
KURITEGEVUSE KVARTALIÜLEVAADE

Justiitsministeerium

Kriminaalpoliitika osakond

1. juuli – 30. september 2006 (kolmas kvartal)

Ülevaade kajastab kvartali jooksul registreeritud kuritegude¹ ning prokuratuuri menetlusotsuste statistikat.

LÜHIKOKKUVÕTE

- 2006. aasta kolmandas kvartalis registreeriti 12616 kuritegu, mis on 2005. aasta kolmanda kvartaliga võrreldes 12% vähem ja 2006. aasta teise kvartaliga võrreldes 1% vähem.
- Tahtlike tapmiste (30) ja mõrvade (2) registreerimiste arv oli käesoleva aasta kolmandas kvartalis väiksem kui eelmise nelja kvartali keskmine näitaja, samas oli keskmisest suurem raske tervisekahjustuse põhjustamiste arv (36).
- Varguste (7079) ja röövimiste (220) arv olid käesoleva aasta kolmandas kvartalis märgatavalt väiksemad kui möödunud aastal samal ajal. Võrreldes käesoleva aasta teise kvartaliga kasvas varguste arv 12%. Samas jätkus röövimiste arvu vähenemine, võrreldes 2005. aasta kolmanda kvartaliga oli röövimisi 23% ning võrreldes käesoleva aasta teise kvartaliga 12% vähem.
- Mootorsõiduki vähemalt teistkordselt joores juhtimist (1092) registreeriti käesoleva aasta teises kvartalis rohkem kui eelmisel viiel kvartalil; võrreldes 2005. aasta kolmanda kvartaliga on registreerimiste arvu kasv 11%.
- Põhja piirkonnas² registreeriti teises kvartalis 54%, Lõuna piirkonnas 17%, Viru piirkonnas 15% ja Lääne piirkonnas 13% kõikidest kuritegudest. Võrreldes eelmise kvartaliga kasvas Põhja piirkonnas registreeritud kuritegude osakaal 2%, Lõuna piirkonna osakaal aga vähenes 3% võrra.
- Registreeritud kuritegudest 66% moodustasid varavastased kuriteod, 9% isikuvastased kuriteod, 9% liikluskuriteod. Maakondade lõikes oli isikuvastaste kuritegude osakaal kõige kõrgem Raplamaal (20%) ja Põlvamaal (18%). Kõige kõrgem varavastaste kuritegude osakaal oli Harjumaal (73%).
- Lõplik menetlusotsus tehti 5187 tuvastatud kahtlustatavaga kuriteo suhtes, kohtusse saadeti neist 4165 kuritegu ning menetlus lõpetati 1022 kuriteo suhtes.

¹ Kuritegude arv vastab kriminaalmenetlusregistris registreeritud kuritegude arvule. Kuriteo toimepanemise aeg võib registreerimise ajast erineda. Tegu on kuriteo registreerimise hetkel teada oleva kvalifikatsiooniga, mis võib hiljem muutuda.

² Piirkonna all peetakse silmas ringkonnaprokuratuuri ja politseiprefektuuri ühist õiguskaitseterritooriumi. Põhja piirkond (Harjumaa, sh Tallinn), Lõuna piirkond (Jõgeva-, Tartu-, Põlva-, Võru-, Valga- ja Viljandimaa), Viru piirkond (Lääne- ja Ida-Virumaa) ning Lääne piirkond (Pärnu-, Saare-, Hiiu-, Lääne-, Rapla- ja Järvamaa).

Sisukord

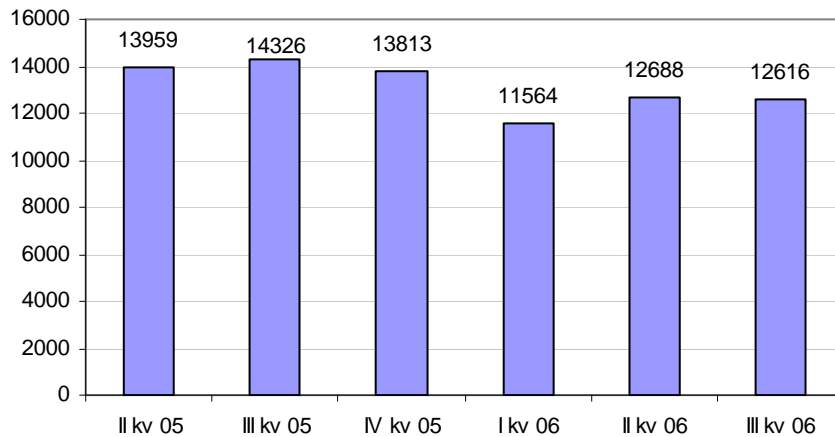
LÜHIKOKKUVÕTE.....	1
SISUKORD.....	2
1. REGISTREERITUD KURITEGEVUS.....	3
1.1. KURITEGUDE ÜLDARV	3
<i>Registreeritud kuriteod kvartalite lõikes (karistusseadustiku valitud peatükid ja kuriteoliigid).....</i>	<i>4</i>
1.2. KURITEGEVUSE PIIRKONDLIK JAOTUS	7
1.2.1 Kuritegevuse suhteline tase maakonniti.....	9
1.2.2 Kuritegude ja elanike arvu osakaalu võrdlus suuremates linnades	9
1.3. ENAMLEVINUD KURITEOLIIGID	10
2. PROKURATUURI MENETLUSOTSUSED	11
2.1. PROKURATUURI MENETLUSOTSUSTE STRUKTUUR JA JAOTUS.....	11
2.2. KIIRMENETLUSE KASUTAMINE (14.04.-30.09.2006)	13
2.2.1 Regionaalne jaotus.....	13
2.2.2 Kiirmenetluses kohtusse saatmiste osakaal prokuratuuride kaupa.....	14
2.2.3 Kiirmenetluse kohaldamine kuriteoliigiti	14
2.2.4 Kiirmenetluses kohtusse saadetud kuriteod – kuude võrdlus	14
2.3. KUNI 48 H MENETLUSES OLNUD, LÕPETATUD KRIMINAALASJAD	15
LISA 1. REGISTREERITUD KURITEGUDE ARV MAAKONDADES 2006. AASTA III KVARTALIS KRIMINAALMENETLUSREGISTRI ANDMETEL.....	16
LISA 2. KURITEGUDES TEHTUD RINGKONNAPROKURATUURIDE MENETLUSOTSUSTE ARV JA PROTSENTUAALNE JAOTUS OTSUSTE LIHKIDE LÕIKES: 01.07.–30.09.2006 (III KVARTAL)	22

1. Registreeritud kuritegevus

1.1. Kuritegude üldarv

Käesoleva aasta kolmandas kvartalis registreeriti 12616 kuritegu, mis oli 1710 võrra vähem 2005. aasta kolmandast kvartalist (-12%). Võrreldes käesoleva aasta teise kvartaliga on kuritegude arv 72 kuriteo võrra väiksem.

Joonis 1. Registreeritud kuriteod

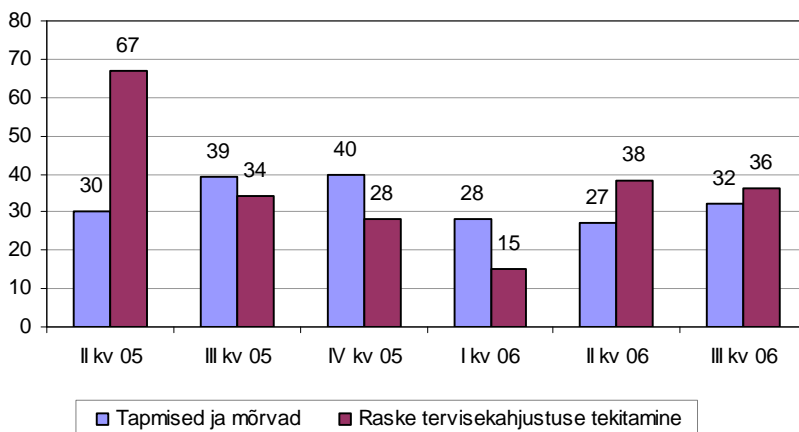


Esimese astme kuritegusid registreeriti kolmandas kvartalis 468, mis on 211 võrra vähem kui eelmise aasta kolmandas kvartalis (-31%). Esimese astme kuritegude arv oli kolmandiku võrra madalam ka võrreldes teise kvartali vastava näitajaga.

Isikuvastaste kuritegude arv – 1177 – oli kolmandas kvartalis 68 kuriteo võrra väiksem eelmise aasta kolmanda kvartali vastavast näitajast (-5%).

Tahtlike tapmiste ja mõrvade arv kokku (32, sh mõrvu 2) oli käesoleva aasta kolmandas kvartalis viie võrra kõrgem eelnenud kahe kvartali näitajatest, kuid samas 7 võrra madalam eelmise aasta kolmanda kvartali tapmiste ja mõrvade arvust.

Joonis 2. Tapmised, mõrvad ja raske tervisekahjustuse tekitamised



Raske tervisekahjustuse tekitamist registreeriti käesoleva aasta kolmandas kvartalis 36 juhul, mis on kahe juhtumi võrra vähem teise kvartali vastavast näitajast (38).

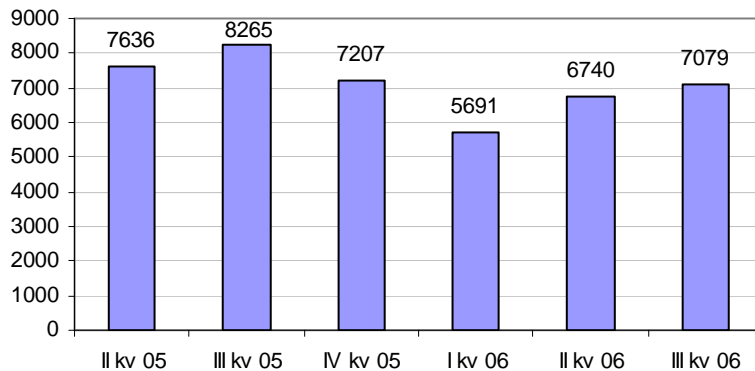
Registreeritud kuriteod kvartalite lõikes (karistusseadustiku valitud peatükid ja kuriteoliigid)

	II kv 2005	III kv 2005	IV kv 2005	I kv 2006	II kv 2006	III kv 2006	III kv 2006 võrreldes III kv 2005		III kv 2006 võrreldes II kv 2006	
							Arv	%	Arv	%
KOKKU KURITEGUSID	13959	14326	13813	11564	12688	12616	-1710	-11,9	-72	-0,6
I astme kuriteod	716	679	804	635	707	468	-211	-31,1	-239	-33,8
II astme kuriteod	13243	13647	13009	10929	11981	12148	-1499	-11,0	167	1,4
9. ptk: isikuvastased kuriteod	1238	1245	1356	1159	1267	1177	-68	-5,5	-90	-7,1
Tapmine	25	36	35	25	25	30	-6	-16,7	5	20,0
Mõrv	5	3	5	3	2	2	-1	-33,3	0	0,0
Raske tervisekahjustuse tekitamine	67	34	28	15	38	36	2	5,9	-2	-5,3
Kehaline väärkohtlemine	840	888	959	821	946	872	-16	-1,8	-74	-7,8
Vägistamine	61	45	44	32	37	40	-5	-11,1	3	8,1
10. ptk: poliitiliste ja kodanikuõiguste vastased kuriteod	3	2	3	1	2	1	-1	-50,0	-1	-50,0
11. ptk: kuriteod pere ja alaealise vastu	116	128	115	118	96	80	-48	-37,5	-16	-16,7
12. ptk: rahvatervise-vastased kuriteod	255	293	347	243	274	161	-132	-45,1	-113	-41,2
Narkootilise ja psühhotroopse aine väikeses koguses ebaseaduslik käitlemine	110	62	74	64	43	51	-11	-17,7	8	18,6
Narkootilise ja psühhotroopse aine suures koguses ebaseaduslik käitlemine	137	188	249	159	191	84	-104	-55,3	-107	-56,0
13. ptk: varavastased kuriteod	9201	9670	8738	7190	8013	8381	-1289	-13,3	368	4,6
Vargus	7636	8265	7207	5691	6740	7079	-1186	-14,3	339	5,0
Röövimine	318	286	318	274	249	220	-66	-23,1	-29	-11,6
Omastamine	365	251	310	274	293	364	113	45,0	71	24,2
Kelmus	459	553	549	635	327	390	-163	-29,5	63	19,3
Väljapressimine	49	33	32	45	49	22	-11	-33,3	-27	-55,1
Asja omavoliiline kasutamine	141	111	135	83	111	102	-9	-8,1	-9	-8,1
14. ptk: intellektuaalse omandi vastased kuriteod	23	22	35	20	34	7	-15	-68,2	-27	-79,4
15. ptk: riigivastased kuriteod	1	2	2	4	3	0	-2	-100,0	-3	-100,0
16. ptk: avaliku rahu vastased kuriteod	935	797	795	661	756	640	-157	-19,7	-116	-15,3
Avaliku korra raske rikkumine	470	427	435	299	365	348	-79	-18,5	-17	-4,7
Omavoliiline sissetung	187	177	176	130	174	165	-12	-6,8	-9	-5,2
Ebaseadusliku tegevuse võimaldamine ja prostitutsiooni vahendamine	19	12	8	11	20	1	-11	-91,7	-19	-95,0
17. ptk: ametialased kuriteod	107	114	126	74	98	90	-24	-21,1	-8	-8,2
18. ptk: õigusemõistmise-vastased kuriteod	397	392	497	499	413	462	70	17,9	49	11,9
19. ptk: avaliku usalduse vastased kuriteod	422	357	408	476	409	257	-100	-28,0	-152	-37,2
20. ptk: keskkonnavastased kuriteod	70	25	39	42	28	34	9	36,0	6	21,4
21. ptk: majanduskuriteod	108	103	158	108	129	60	-43	-41,7	-69	-53,5
22. ptk: üldohtlikud kuriteod	120	96	116	126	106	79	-17	-17,7	-27	-25,5
Süütamine	21	13	15	27	26	30	17	130,8	4	15,4
23. ptk: liikluskuriteod	959	1078	1076	842	1055	1185	107	9,9	130	12,3
Mootorsõiduki juhtimine joobeseisundis	886	981	982	796	997	1092	111	11,3	95	9,5
24. ptk: kaitseteenistusalased kuriteod	4	1	2	0	5	2	1	100,0	-3	-60,0

Kehalise väärkohtlemise juhtumeid – 872 – oli kolmandas kvartalis teise kvartaliga võrreldes 74 võrra vähem (-8%), samas võrreldes 2005. aasta kolmanda kvartaliga oli kehalise väärkohtlemise juhtumite arv enam-vähem samal tasemel.

Varavastaste kuritegude arv – 8381 – oli 2006. aasta teise kvartaliga võrreldes 368 võrra suurem (5%), kuid samas 1289 võrra väiksem 2005. aasta kolmanda kvartali näitajast (-13%).

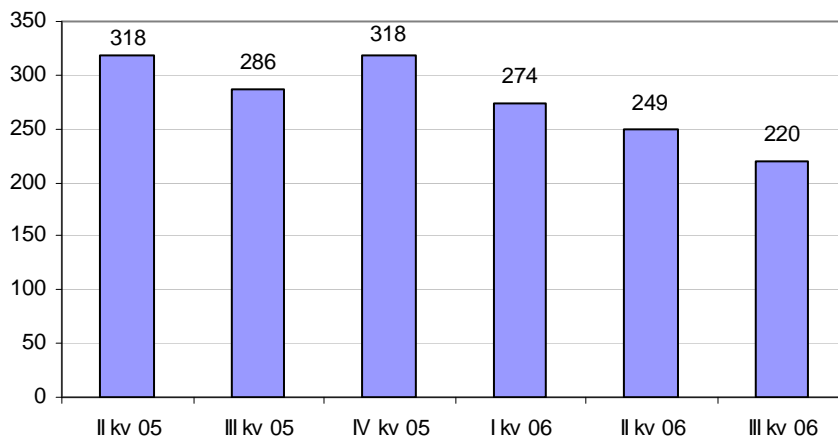
Joonis 3. Vargused



Varguste arv käesoleva aasta kolmandas kvartalis – 7079 – oli eelmise aasta kolmanda kvartaliga võrreldes 1186 võrra väiksem (-14%) ja käesoleva aasta teise kvartaliga võrreldes 339 võrra suurem (5%).

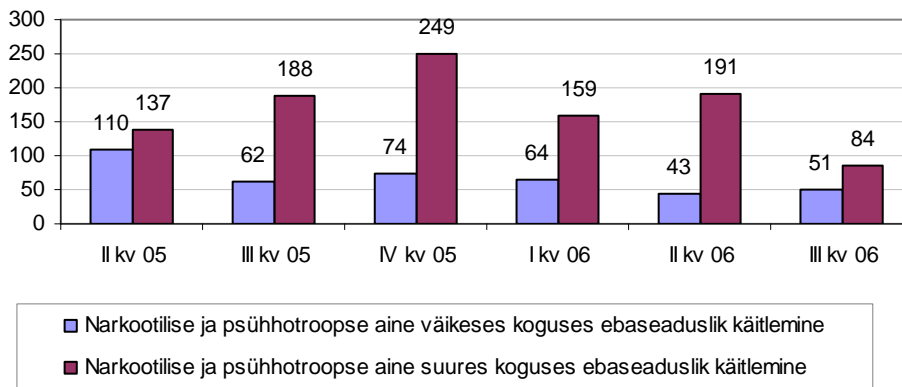
Röövimiste arv – 523 – jäi kolmandas kvartalis tunduvalt alla viie varasema kvartali näitajatele, vahe 2005. aasta kolmanda kvartaliga oli 23 protsenti.

Joonis 4. Röövimised



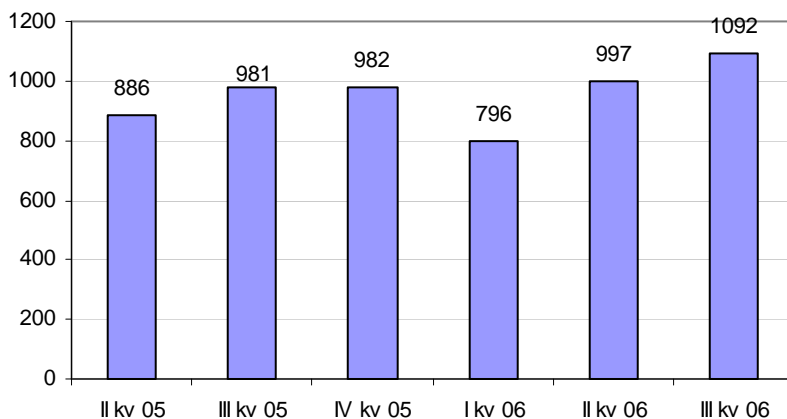
Narkokuritegude puhul oli võrreldes viie eelmise kvartali andmetega tavapärasest madalam nii suures kui väikeses koguses narkootilise ja psühhotroopse aine ebaseaduslikku käitlemisega seotud kuritegude arv. Võrreldes 2005. aasta kolmanda kvartaliga registreeriti suurte kogustega seotud juhtumeid 55% ning väikeste kogustega seotud juhtumeid 18% vähem.

Joonis 5. Narkootilise ja psühhotroopse aine ebaseaduslik käitlemine



Mootorsõiduki vähemalt teistkordselt joobeseisundis juhtimist registreeriti käesoleva aasta kolmandas kvartalis 1092 juhul, mis on 111 juhtumi ehk enam kui kümnendiku võrra rohkem kui 2005. aasta kolmandas kvartalis ning 95 (9%) võrra enam kui käesoleva aasta teises kvartalis.

Joonis 6. Mootorsõiduki juhtimine joobeseisundis

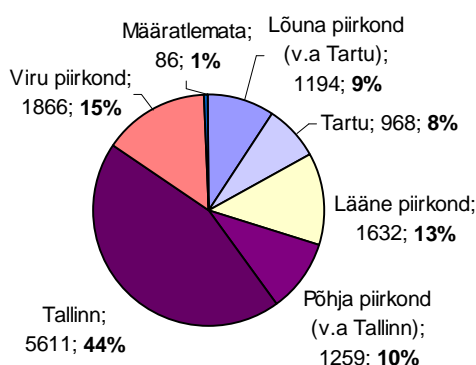


1.2. Kuritegevuse piirkondlik jaotus

54% kuritegudest kolmandas kvartalis registreeriti Põhja piirkonnas, neist omakorda valdav osa Tallinnas (44% kõigist kuritegudest). Kuritegude registreerimise osakaalult järgnesid Lõuna (17%), Viru (15%) ja Lääne (13%) piirkond.

Kuritegevuse piirkondlikku jaotust mõjutab eeskätt varguste levikupilt (nende suur arv Tallinnas). Vägivallaga seotud isikuvastaste kuritegude ja röövimiste arv on nii absoluutarvult kui ka kuritegude arvult 1000 elaniku kohta suurim Tallinnas ja Ida-Virumaal.

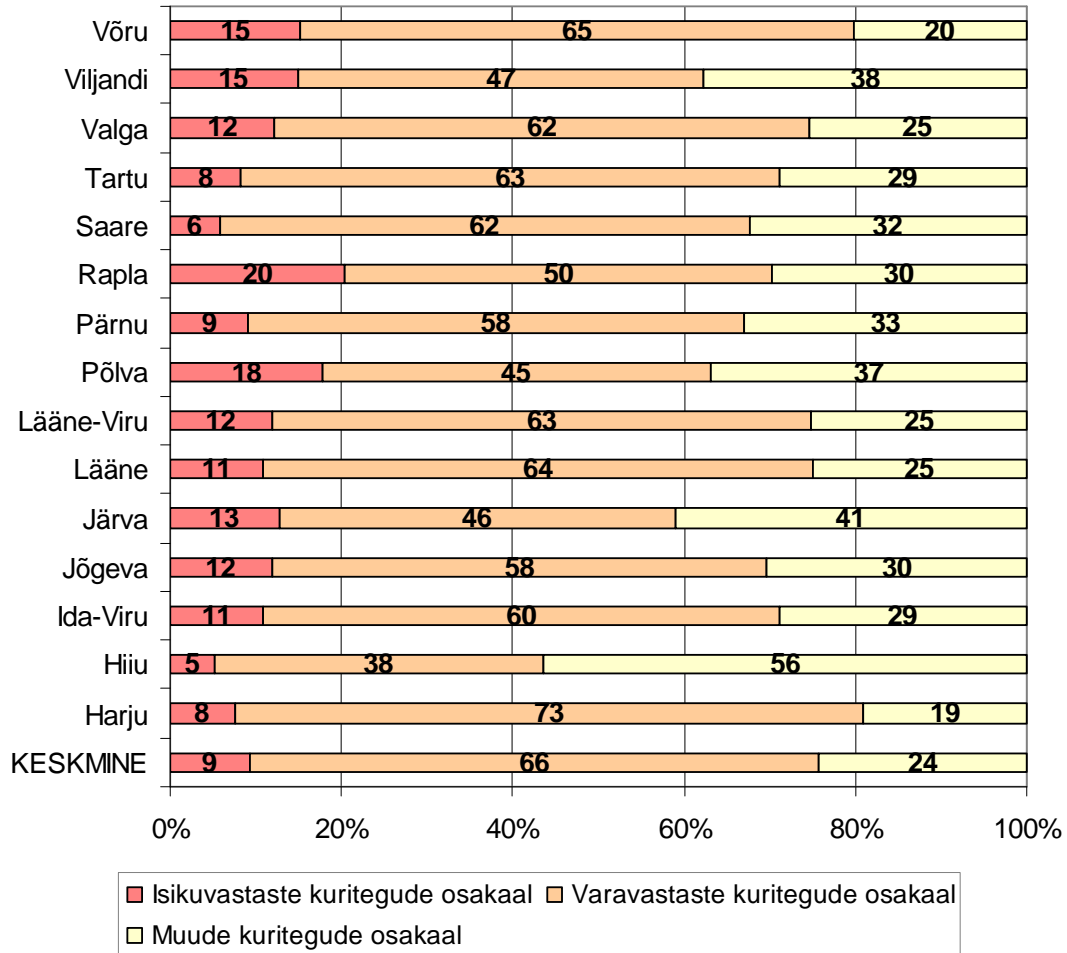
Joonis 7a. Registreeritud kuritegude jaotus prokuratuuride tegevuspiirkondade lõikes



- Isikuvastasest kuritegudest 45% pandi toime Harjumaal, järgnesid Ida-Virumaa (13%) ja Tartumaa (7%).
- Tahtlikest tapmistest ja mõrvadest 15 (50%) registreeriti Harjumaal, neist 10 Tallinnas. Maakondadest järgnes Ida-Virumaa, kus registreeriti 5 tapmist, ja Lääne-Virumaa, kus registreeriti 4 tapmist. Mõrvu registreeriti kaks: üks Valgamaal, üks Lääne-Virumaal.
- Raskete tervisekahjustuste tekitamist registreeriti käesoleva aasta esimeses kvartalis 36 juhul, neist 13 Harjumaal ja 11 Ida-Virumaal.
- Kehalise väärkohtlemise juhtumitest 45% registreeriti Harjumaal, 13% Ida-Virumaal ja 7% Pärnumaal.
- Vargustest pandi Tallinnas toime 54%, järgnesid ülejäänud Harjumaa, Ida-Virumaa ja Tartumaa.
- Röövimisi pannakse toime eeskätt Põhja-Eesti suurtes linnades: 57% röövimistest pandi toime Tallinnas ja 19% Ida-Virumaal.

Isiku- ja varavastaste kuritegude protsentuaalne osakaal

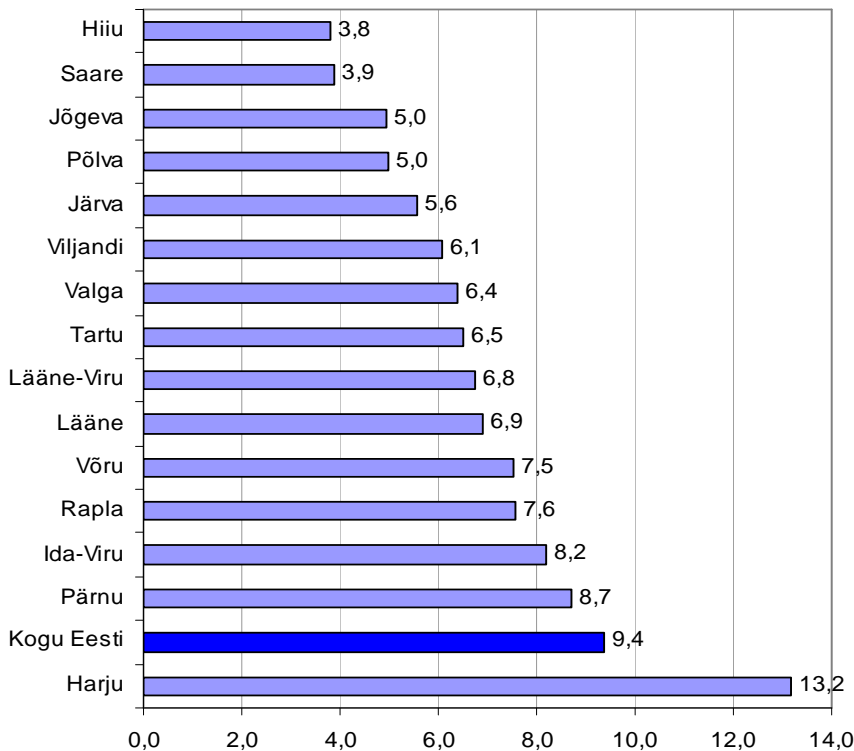
Isiku- ja varavastaste kuritegude % osakaal maakondade lõikes



1.2.1 Kuritegevuse suhteline tase maakonniti

Et hinnata kuritegelikku aktiivsust maakondade lõikes, on arvutatud suhtarv kuritegude arvu ja elanike arvu vahel maakonnas.

Joonis 7b. Kuritegude arv 1000 elaniku kohta maakondades

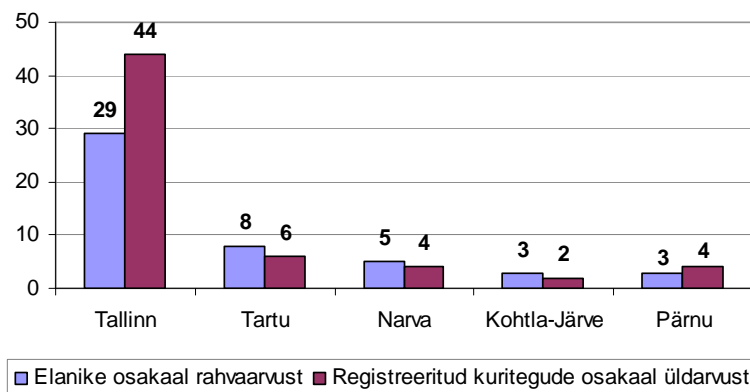


Keskmiselt pandi teises kvartalis Eestis 1000 elaniku kohta toime 9 kuritegu. Kuna Tallinnas ja Harjumaal registreeritakse üle poole kuritegudest, siis mõjutab see oluliselt ka suhtarvu. Harjumaal oli kuritegude arv 1000 elaniku kohta kõige suurem (13 kuritegu), mis tähendab, et kuritegevuse suhteline tase on samuti kõige kõrgem just Harjumaal. Suveperiood tõenäoliselt tõstis kuritegelikku aktiivsust Pärnumaal (9/1000); Ida-Virumaal oli vastav suhtarv tavapäraselt kõrge (8/1000).

Kõige väiksem oli kuritegude suhteline arv Saare- ja Hiiumaal, kus 1000 elaniku kohta registreeriti kolmandas kvartalis 4 kuritegu. Teistest madalama näitajaga paistsid silma ka Põlva- ning Jõgevamaa.

1.2.2 Kuritegude ja elanike arvu osakaalu võrdlus suuremates linnades

Joonis 7c. Kuritegude ja elanike arvu osakaalude võrdlus

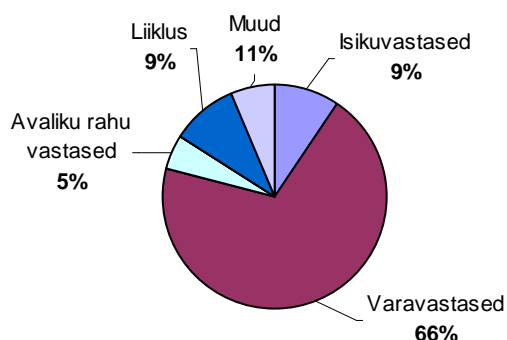


Kui võrrelda seda, kui suur osa rahvastikust elab viies suuremas linnas ning kui suur osakaal kuritegudest pannakse toime neis linnades, näeme et Tallinnas registreeritakse proportsionaalselt rohkem enam kuritegusid, kui elanike osakaal rahvastikust seda eeldada võiks; samas Tartus, Kohtla-Järvel ja Narvas on registreeritud kuritegusid proportsioonilt veidi vähem kui elanikke.

1.3. Enamlevinud kuriteoliigid

Käesoleva aasta kolmandas kvartalis registreeritud kuritegudest moodustasid esimese astme kuriteod 4% ja teise astme kuriteod 96%. Võrreldes teise kvartaliga vähenes esimese astme ehk raskemate kuritegude osakaal 2 protsendi võrra.

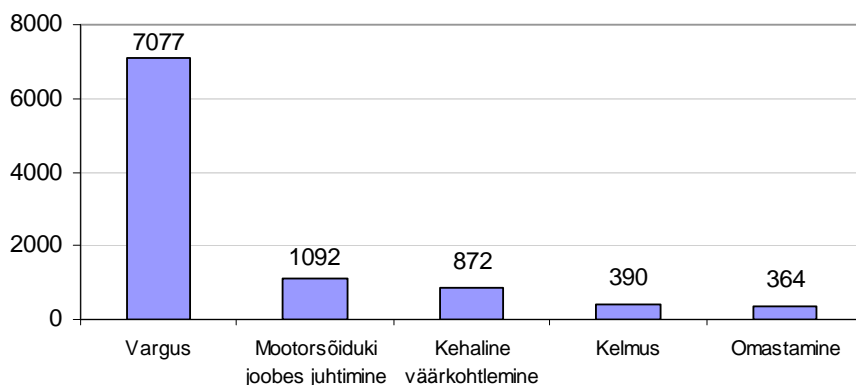
Joonis 8. Kuritegude osakaal III kvartalis



Karistusseadustiku peatükkide järgi domineerisid kuritegude jaotuses vastavalt karistusseadustiku peatükkidele varavastased kuriteod (66%), järgnesid isikuvastased kuriteod (9%), liikluskuriteod (9%) ja avaliku rahu vastased kuriteod (5%). Võrreldes teise kvartaliga tõusis varavastaste kuritegude osakaal ning langes isiku-, avaliku rahu vastaste ja liikluskuritegude osakaal.

Üksikutest kuriteoliikidest pandi kõige enam toime varguseid (7077) – 56% kõikidest kuritegudest. Vähemalt teistkordset joobes sõidukijuhtimist registreeriti 1092 juhul, kehalise väärkohtlemise juhtumeid 872 juhul. Kelmuseid registreeriti 390, omastamisi 364.

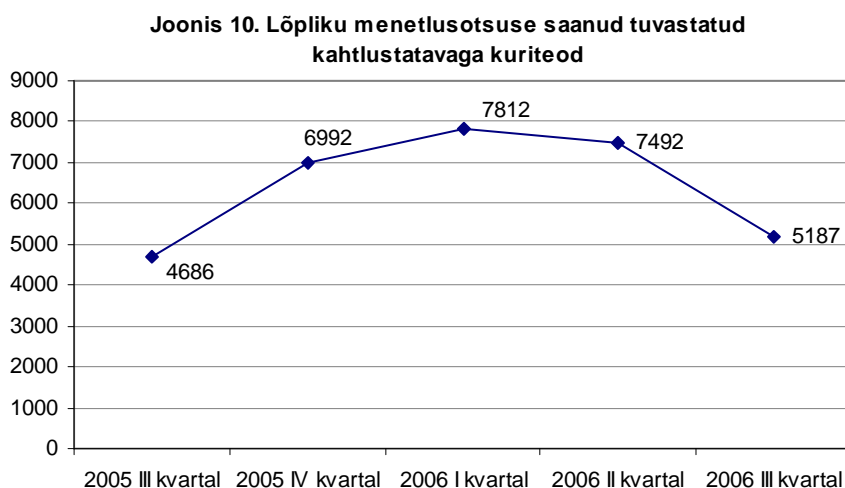
Joonis 9. Enamlevinud kuriteoliigid



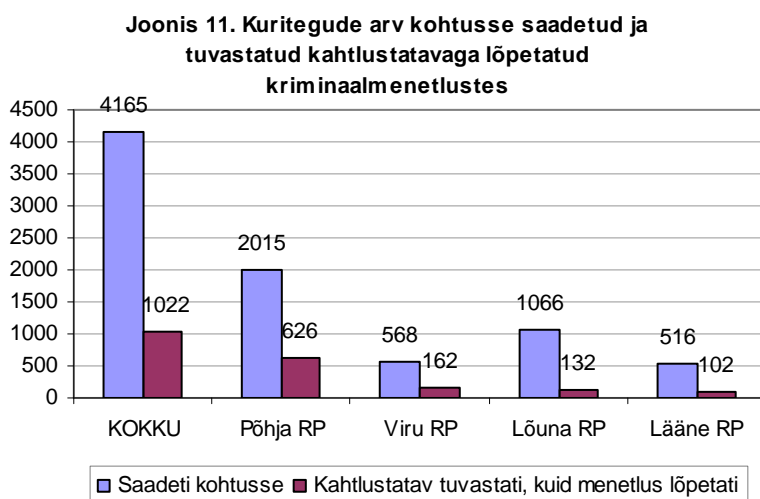
2. Prokuratuuri menetlusotsused

2.1. Prokuratuuri menetlusotsuste struktuur ja jaotus

Käesoleva aasta kolmandas kvartalis tehti ringkonnaprokuratuurides (RP) lõplik menetlusotsus 5187 kuriteo, 3599 isiku ning 2963 tuvastatud kahtlustatavaga kriminaalasja suhtes.

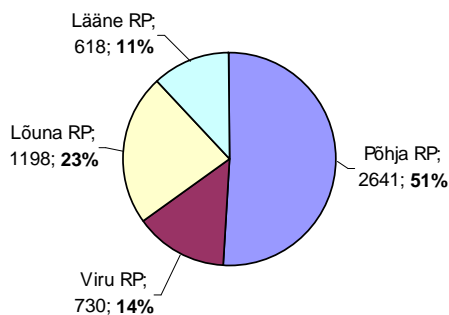


Tuvastatud kahtlustatavaga kuritegude suhtes tehtud lõplike menetlusotsuste arv – 5187 – on võrreldes teise kvartaliga langenud ligi 31%; võrreldes 2005. aasta kolmanda on see siiski kümnendiku võrra kõrgem.



Tuvastatud kahtlustatavaga lõpliku menetlusotsuse saanud kuritegudest saadeti kohtusse 80% (4165), 20% (1022) lõpetati otstarbekuse või muul kaalutlusel. Kõige suurem oli kohtusse saatmiste osakaal Lõuna RPs (89%) ning kõige madalam Põhja RPs (76%). Lääne RPs moodustasid kohtusse saatmised 83% ning Viru RPs 78%.

Joonis 12. Tuvastatud kahtlusalusega kuritegedes tehtud lõplike menetlusotsuste arv ja protsentuaalne jaotus prokuratuuride lõikes



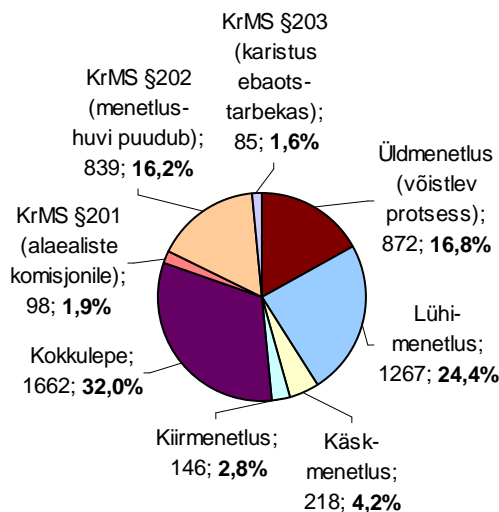
Võrreldes 2006. aasta teise kvartaliga oli kolmandas kvartalis kohtusse saadetud kuritegude arv 32% ja menetluste lõpetamiste arv tuvastatud kahtlustatavaga kuritegedes ligi 23% väiksem. Täpsemat ülevaadet vt lisast 2.

Tuvastatud kahtlustatavaga kuritegedes tehtud lõplikest menetlusotsustest 51% (2641) tehti Põhja RP-s; otsuste arvu poolest järgnesid Lõuna RP 23% (1198) ja Viru RP 14% (730). Kõige väiksem oli otsuste osakaal prokuratuuride lõikes Lääne RP-s – 11% (618).

Lõpliku menetlusotsuse saanud tuvastatud kahtlustatavaga kuritegude arv kasvas käesoleva aasta teise kvartaliga võrreldes kõikides prokuratuurides – põhjuseks oli ilmselt prokuröride pikkade suvepuhkuste arvukus kolmandas kvartalis.

Lõplike menetlusotsuste jaotus tuvastatud kahtlustatavaga kuritegude puhul oli menetlusviisi osas kolmandas kvartalis järgmine: **üldmenetlus** ja **lühimenetlus** moodustasid kokku 41% ning **kokkuleppe**-, **käsk**- ja **kiirmenetlus** 39% menetlusotsustest; 20% kuritegude puhul lõpetati menetlus avaliku menetlushuvi puudumise tõttu või muudel otstarbekuse kaalutustel.

Joonis 13. Tuvastatud kahtlustatavaga kuritegedes tehtud lõplike menetlusotsuste jaotus menetlusviisi järgi (%)

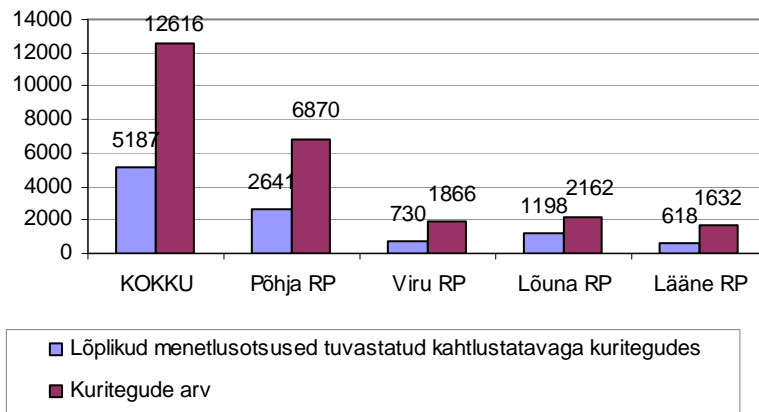


2006. aasta kolmandas kvartalis suurenes võrreldes teise kvartaliga kiir- ja käskmenetluste ning menetlushuvi puudumise tõttu tehtud lõpetamiste osakaal.

Üld- ja kokkulepemenetluste osakaal kuritegedes vähenes võrreldes eelmise kvartaliga vastavalt kolme ja kahe protsendi võrra.

Lõpliku menetlusotsuse saanud tuvastatud kahtlustatavaga kuritegude arv moodustas kolmandas kvartalis registreeritud kuritegude üldarvust 41% (teises kvartalis 59%). Kõige suurem oli vahe registreeritud kuritegude ja lõpliku menetlusotsuse saanud kuritegude arvu vahel Põhja ja Lääne RP-s, kus lõpliku menetlusotsuse saanud kuritegude arv moodustas 38% registreeritud kuritegude üldarvust. Lõuna RP-s on vastav näitaja 55%, Viru RP-s 39%.

Joonis 14. Kuritegude arvu võrdlus prokuratuuri tööpiirkonnas lõpliku menetlusotsuse saanud tuvastatud kahtlustatavaga kuritegudega



2.2 Kiirmenetluse kasutamine (14.04.-30.09.2006)

Kiirmenetlust on alates selle lisandumisest menetlusliikide hulka 14. aprillist kohaldatud 197 kriminaalasjas 197 isiku ja 229 kuriteo suhtes. Kohtusse saadetud toimikute võrdluses moodustavad kiirmenetlused 5%, kuritegude võrdluses 3% ning isikute võrdluses 4% vastavatest üldarvudest.

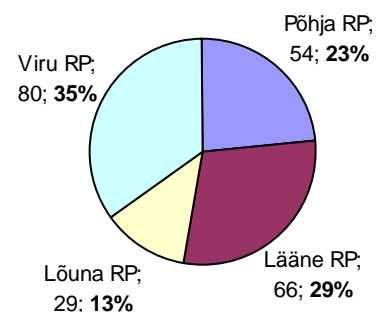
2.2.1 Regionaalne jaotus

229-st kiirmenetluses kohtusse saadetud kuriteost 80 ehk 35% saadeti kohtusse Viru RP prokuröride poolt, Lääne RP prokurörid saatsid analüüsiperioodil kiirmenetluses kohtusse 66 kuritegu (29%).

Põhja ja Lõuna ringkonnaprokuratuuride prokurörid saatsid kiirmenetlusena kohtusse vastavalt 54 (23%) ning 29 (13%) kuritegu.

Võrdluseks: analüüsiperioodil registreeriti Põhja RP tööpiirkonnas kõikidest kuritegudest 54%, Viru RP tööpiirkonnas 14%, Lõuna RP tööpiirkonnas 19% ning Lääne RP tööpiirkonnas 13%.

Joonis 15. Kiirmenetluse kasutamine ringkonnaprokuratuuride lõikes



2.2.2 Kiirmenetluses kohtusse saatmise osakaal prokuratuuride kaupa

Kiirmenetlused moodustasid kõige suurema osa kohtusse saadetud kuritegudest Lääne RP-s – 6,2%, keskmisest kõrgem oli vastav näitaja ka Viru RP-s – 5,8%.

Alla kahe protsendi kohtusse saadetud kuritegude menetlustest moodustasid kiirmenetlused Põhja ja Lõuna RP-s.

Prokuratuur	Kiirmenetlus	Kõik kohtusse saatmised	%
Põhja RP	54	3692	1,5
Lääne RP	66	1062	6,2
Lõuna RP	29	2289	1,3
Viru RP	80	1380	5,8
Kokku	229	8423	2,7

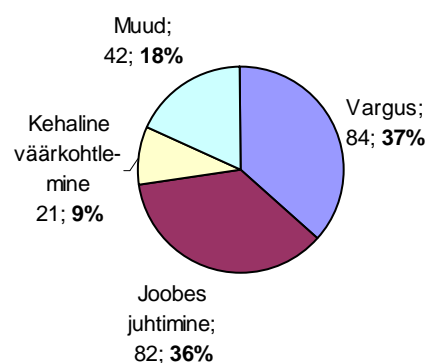
2.2.3 Kiirmenetluse kohaldamine kuriteoliigiti

37% kiirmenetluse rakendamise juhtudest oli kuriteo kvalifikatsiooniks vargus.

Mootorsõiduki joores juhtimine moodustas 36% ning kehaline väärkohtlemine 9% kiirmenetluses kohtusse saadetud kuritegudest. Ülejäänud kuriteoliikide osakaal oli 18%. Võrreldes juuni lõpu seisuga on vähenenud varguste ning kehalise väärkohtlemise juhtumite osakaal kiirmenetluses kohtusse saadetud asjades; tunduvalt on kasvanud joores juhtimise kvalifikatsiooniga kuritegude osakaal.

Võrdluseks, analüüsiperioodil moodustasid registreeritud vargused 56%, mootorsõiduki joores juhtimised 9% ning kehalise väärkohtlemise juhtumid 7% kõikidest registreeritud kuritegudest. Muude kuriteoliikide osakaal oli 28%.

Joonis 16. Kiirmenetluse kohaldamine kuriteoliigiti

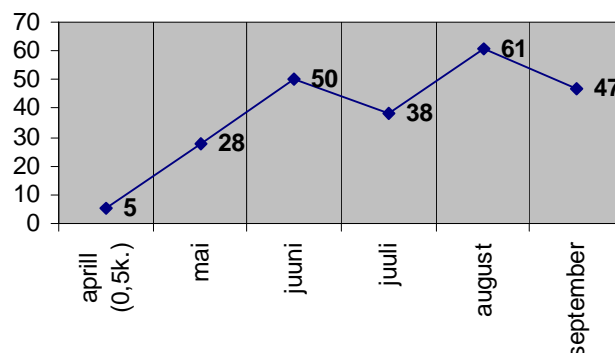


2.2.4 Kiirmenetluses kohtusse saadetud kuriteod – kuude võrdlus

Kõige enam saadeti kiirmenetluses kuritegusid kohtusse augustis (61), juunis oli vastav näitaja 50, juulis 38.

Septembris saadeti kiirmenetluses kohtusse kahe päeva kohta keskmiselt 3 kuritegu – kokku 47 kuritegu.

Joonis 17. Kiirmenetluses kohtusse saadetud kuritegude arv kuude lõikes



2.3. Kuni 48 h menetluses olnud, lõpetatud kriminaalasjad

Võrdluseks kiirmenetluste juurde.

Alljärgnevalt on toodud ülevaade kriminaalasjadest, mis on olnud menetluses vähem kui 48 tundi, s.o 2 ööpäeva – arvestatud on ajavahemikku menetluse alustamisest kuni menetluse lõpetamiseni.

Periood	Lõpetamise alus KrMS §				Kokku
	200 ja 200'	201	202	203	
2006 I kv	32	0	5	0	37
2006 II kv	39	0	5	0	44
2006 III kv	29	0	16	0	45
Kokku	100	0	26	0	126

2006. aastal on kvartalite lõikes 48h jooksul läbiviidud ja lõpetatud kriminaalasjade arv olnud suhteliselt stabiilne. Kõige enam lõpetati menetlusi kriminaalmenetlust välistava asjaolu ilmnemisel või isiku tuvastamatuse tõttu (KrMS § 200 ja 200').

Menetlushuvi puudumise tõttu (KrMS § 202) 48 h jooksul toimunud lõpetamised (kokku 26) jaotusid ringkonnaprokuratuuride vahel järgnevalt:

Põhja RP	15
Viru RP	7
Lõuna RP	2
Lääne RP	2

Võrreldes kõigi lõplike menetlusotsustega tuvastatud kahtlustatavaga kuritegudes oli antud jaotuses proportsionaalselt suurem osakaal Põhja ja Viru RPs ning proportsionaalselt väiksem osakaal Lõuna ja Lääne RPs.

LISA 1. Registreeritud kuritegude arv maakondades 2006. aasta III kvartalis kriminaalmenetlusregistri andmetel (näidatud vaid need peatükid ja kuriteoliigid, mille puhul juhtumeid registreeriti; andmed seisuga 12.10.2006)

		Kokku	Harju	Sh Tallinn	Hiiu	Ida-Viru	Jõgeva	Järva	Lääne	Lääne-Viru	Põlva	Pärnu	Rapla	Saare	Tartu	Valga	Viljandi	Võru	Määrata
	KOKKU KURITEGUSID	12616	6870	5611	39	1419	185	212	192	447	157	774	279	136	968	221	342	289	86
	9. ptk: isikuvastased kuriteod	1177	524	413	2	153	22	27	21	53	28	71	57	8	79	27	51	44	10
§ 113	Tapmine	30	15	10		5				4	1		2		2		1		
§ 114	Mõrv	2								1						1			
§ 117	Surma põhjustamine ettevaatamusest	32	8	5		3	1			5	2	3	2		2	3	1	2	
§ 118	Raske tervisekahjustuse tekitamine	36	13	8		11				3	2	2	2		2			1	
§ 119	Raske tervisekahjustuse tekitamine ettevaatamusest	8	2	1		2	1				1			1		1			
§ 120	Ähvardamine	100	60	52		8	4	1		1	1	2	2		10	2	8		1
§ 121	Kehaline väärkohtlemine	872	395	313	2	109	13	23	16	32	17	60	47	6	55	17	39	36	5
§ 122	Piinamine	9	5	1		1							1						2
§ 123	Ohtu asetamine	1	1	1															
§ 124	Abita jätmine	2	1			1													
§ 136	Vabaduse võtmine seadusliku aluseta	8	4	4		2									1			1	
§ 137	Eraviisiline jälitustegevus	3	1	1														1	1
§ 141	Vägistamine	40	15	13		6	3	2	1	2	2	1	1	1	3	1	1	1	
§ 142	Sugulise kire vägivaldne rahuldamine	9	1	1				1				2	1		2				2
§ 146	Sugulise kire rahuldamine lapseealisega	6	1	1						1	1				1		1		1
§ 148	Laibarüvetamine	3				2			1										
§ 149	Surnu mälestuse teotamine	16	2	2		3			3	4		1			1	2			
	10. ptk: poliitiliste ja kodanikuõiguste vastased kuriteod	1													1				
§ 156	Sõnumisaladuse rikkumine	1													1				
	11. ptk: süüteod perekonna ja alaealiste vastu	80	30	29	1	7	3	1	2	5	7	1	2		4	4	10		3
§ 169	Lapse ülalpidamise kohust. rikkumine	69	27	26	1	5	3	1	2	5	1	7	2		4	4	5		3
§ 177	Alaealise kasut pornogr teose valm.	1	1	1															
§ 178	Lapsporno valmist ja selle võimald.	1	1	1															
§ 179	Lapseealise seksuaalne ahvatlemine	1				1													
§ 181	Alaealise kaasatõmbamine kuriteo toimepanemisele	2				1										1			
§ 182	Alaealise kallutam. alkoholi tarvitam.	6	1	1													5		

		Kokku	Harju	Sh Tallinn	Hiiu	Ida- Viru	Jõgeva	Järva	Lääne	Lääne- Viru	Põlva	Pärnu	Rapla	Saare	Tartu	Valga	Viljandi	Võru	Määra- mata
	12. ptk: rahvatervisevastased kuriteod	161	63	54	1	29		8	2	6		16	1	1	27		2	3	2
§ 183	Narkootilise ja psühhotroopse aine väikeses koguses ebaseaduslik käitlemine	51	9	8		17		3	1	2		11	1	1	3			3	
§ 184	Narkootilise ja psühhotr. aine suures koguses ebaseaduslik käitlemine	84	43	39		8		4	1	1		2			21		2		2
§ 185	Narkootilise ja psühhotroopse aine edasiandmine nooremale kui kaheksateistaastasele isikule	3						1				1			1				
§ 187	Alaealise kallutamine narkootilise ja psühhotroopse ja muu uimastava toimega aine ebasead. tarvitamisele	1	1	1															
§ 188	Unimaguna, kanepi ja kokapõõsa ebaseaduslik kasvatamine	12	5	3	1	1				3					2				
§ 189	Narkootilise või psühhotroopse aine levitamise ettevalmistamine	1	1	1															
§ 196	Töötervishoiu- ja ohutusnõuete /.../ tekitatud raske tervisekahjustus	6	3	1		2													
§ 197	Töötervishoiu- ja ohutusnõuete /.../ põhjustatud inimese surm	3	1	1	1							1							
	13. ptk: varavastased kuriteod	8381	5035	4346	15	857	107	98	123	282	71	447	139	84	609	138	162	187	27
§ 199	Vargus	7079	4436	3823	14	591	74	85	111	248	66	391	120	73	510	119	138	92	11
§ 200	Röövimine	220	136	126		41	4		4	9	1	11			8	5		1	
§ 201	Omastamine	364	206	197		24	6	6	2	6	2	9	4	7	13		1	75	3
§ 202	Kuriteo toimepanemise tulemusena saadud vara omandamine, hoidmine ja turustamine	35	19	17		5			1			1	1		5		3		
§ 203	Asja rikkumine ja hävitamine	74	27	17		10	3	1		4		11	2		11	2	2	1	
§ 204	Kultuurimälestise, museaali ja muuseumikogu rikkumine ja hävitamine	1																1	
§ 205	Asja rikkumine ja hävitamine ettevaatamatusest	28	4	1		5	1					3	4	1	8		2		
§ 206	Arvutikahjurlus	1				1													
§ 209	Kelmus	390	143	125	1	131	4	3	1	9	1	14	5	1	40	3	7	17	10
§ 212	Kindlustuskelmus	3	3	3															
§ 213	Arvutikelmus	21	4	4		14									1				2
§ 214	Väljapressimine	22	8	6		7			1			3			2				1
§ 215	Asja omavoliline kasutamine	102	24	17		24	9	3	3	3	1	4	3	2	10	7	8	1	

		Kokku	Harju	Sh Tallinn	Hiiu	Ida- Viru	Jõgeva	Järva	Lääne	Lääne- Viru	Põlva	Pärnu	Rapla	Saare	Tartu	Valga	Viljandi	Võru	Määra- mata
§ 216	Võrgugaasi ja energia ebasead kasut	38	22	7		4	6		3						1	2			
§ 217	Arvuti, arvutisüsteemi ja arvutivõrgu ebaseaduslik kasutamine	3	3	3															
	14. ptk: intellektuaalse omandi vastased kuriteod	7	5	4		1						1							
§ 220	Teose, leiutise /.../ varaliste õiguste rikkumine	3	2	1		1													
§ 222	Piraatkoopia valmistamine	2	1	1								1							
§ 223	Piraatkoopia avalik esitamine	1	1	1															
§ 226	Patendi, kasuliku mudeli, kaubamärgi, tööstusdisainilahenduse /.../ omaniku ainuõiguse rikkumine	1	1	1															
	16. ptk: avaliku rahu vastased kuriteod	640	273	221	2	117	18	11	12	33	14	36	27	5	30	17	34	6	5
§ 256	Kuritegeliku ühenduse organiseerimine	1													1				
§ 257	Omavoli	17	9	6		3			1						1		1		2
§ 258	Eesti Vabariigi riigipiiri ja ajutise kontrolljoone ebaseaduslik ületamine	8				2						1				4			1
§ 263	Avaliku korra raske rikkumine	348	147	124		74	11	3	5	17	17	6	8	4	20	9	23	3	1
§ 264	Looma julm kohtlemine	7	2	2		3						1							1
§ 266	Omavoliiline sissetung	165	71	53	1	22	7	6	6	9	4	10	14	1	3	4	6	1	
§ 268	Ebaseadusliku tegevuse võimald. ja prostitutsiooni vahendamine	1	1	1															
§ 274	Vägivald võimuesindaja ja avalikku korda kaitsva muu isiku suhtes	28	17	13		3				4	1	4	2		3			1	
§ 275	Võimuesindaja ja avalikku korda kaitsva laimamine ja solvamine	28	9	6	1	6				3	3	1	2		2			1	
§ 280	Valeandmete esitamine	30	17	16		4		2				2	1					4	
	17. ptk: ametialased kuriteod	90	47	30		3		6	2	2	1	12		1	9		2		5
§ 289	Ametiseisundi kuritarvitamine	12	4	4						1				1	4		2		
§ 290	Ametialane lohakus	4	4	3															
§ 291	Võimulialdus	31	20	13		3				1		2			4				1
§ 293	Pistise võtmine	4	1									2							1
§ 294	Altkäemaksu võtmine	9	6	4					2										1
§ 296	Altkäemaksu vahendus	3	3	1															
§ 298	Altkäemaksu andmine	11	7	4							1				1				2
§ 299	Ametialane võltsimine	14						6				8							
§ 300	Riigihangete teost. nõuete rikkumine	2	2	1															

		Kokku	Harju	Sh Tallinn	Hiiu	Ida- Viru	Jõgeva	Järva	Lääne	Lääne- Viru	Põlva	Pärnu	Rapla	Saare	Tartu	Valga	Viljandi	Võru	Määra- mata
	18. ptk: õigusemõistmisevastased kuriteod	462	283	107	5	22	3	5	2	11	8	54	4	3	26	3	27	4	2
§ 308	Üleskirjutatud vara hoidmise nõuete rikkumine	1										1							
§ 314	Ebaseaduslik läbiotsimine ja väljatõstmine	2	1									1							
§ 316	Tõendi kõrvaldamine ja kunstlik loomine	1										1							
§ 318	Tunnistaja, kannatanu ja tõlgi poolt kohustuste täitmisest keeldumine	1				1													
§ 319	Valekaebus	2	1	1						1									
§ 320	Valeütlus	25	16	15		4	1			1		2	1						
§ 323	Saladuse hoidmise kohustuse rikkumine	1	1	1															
§ 325	Aine ja eseme ebaseaduslik üleandmine kinnipidamiskohas	112	107	19		1											3		1
§ 327	Massilised korratused kinnipidamiskohas	2															2		
§ 328	Kinnipidamiskohast ja vahi alt põgenemine	4	1	1								1		1			1		
§ 329	Karistuse kandmisest kõrvalehoidumine	228	95	66	5	16	2	5	2	9	8	38	3	2	22	3	13	4	1
§ 330	Kinnipeetava, arestialuse ja vahistatu poolt alkohoolse joogi valmistamine	6	5	2													1		
§ 331	Kohtulahendi täitmata jätmine	77	56	2								10			4		7		
	19. ptk: avaliku usalduse vastased kuriteod	257	147	143		16	4	5	1	4		22	4	5	11	4	9	6	19
§ 333	Maksevahendi ja väärtpaberi võltsimine	2	1	1		1													
§ 334	Võltsitud maksevahendi ja väärtpaberi kasutamine	96	70	70		5	3	1	1	1		6	2	2	3	1	1		
§ 344	Dokumendi, pitsati ja plangi võltsimine	32	9	9		1	1	3		2		4			4	3	1	1	3
§ 345	Võltsitud dokumendi /.../ kasutamine	39	14	12		3						5	1	1			2	2	11
§ 346	Dokumendi /.../ hävitamine, rikkumine	34	17	15		6						2	1				3	1	4
§ 347	Tähtsa isikliku dokumendi võltsimine	3										2					1		
§ 348	Võltsitud tähtsa isikliku dokumendi kasutamine ja kasutada andmine	9										2			4		1	2	
§ 349	Tähtsa isikliku dokumendi kuritarvitamine	42	36	36				1		1		1		2					2

		Kokku	Harju	Sh Tallinn	Hiiu	Ida- Viru	Jõgeva	Järva	Lääne	Lääne- Viru	Põlva	Pärnu	Rapla	Saare	Tartu	Valga	Viljandi	Võru	Määra- mata
	20. ptk: keskkonnavastased kuriteod	34	6	2		14			3		2				2			5	2
§ 354	Puude ja põõsaste kahjustamine ja hävitamine	12	3								2				1			4	2
§ 355	Puude ja põõsaste kahjustamine ja hävitamine ettevaatamatusest	5				5													
§ 356	Puude ja põõsaste ebaseaduslik raie	6	2	2		1			1						1			1	
§ 361	Loodusliku loomastiku kahjustamine	4				2			2										
§ 363	Looduskasutus- ja saasteloata tegutsemine	1				1													
§ 364	Keskkonna saastamine	2				2													
§ 367	Ohtlike kemikaalide ja jäätmete käitlemise nõuete rikkumine	4	1			3													
	21. ptk: majandusalased kuriteod	60	19	15		12	3	1		3	3	1			7		1	1	9
§ 372	Tegevusloata ja keelatud majandustegevus	14	5	3		1	1					1			6				
§ 374	Alkoholi ebaseaduslik tootmine	4					2			2									
§ 375	Alkoholi käitlemise korra rikkumine	6	2	1		2									1				1
§ 376	Tubakatoodete käitlemise korra rikkumine	6	1	1				1			1								3
§ 380	Osanike ja aktsionäride koosoleku kokku kutsumata jätmise	3	3	3															
§ 385	Vara ja võlgade varjamine pankroti- ja täitemenetluses	3	1	1						1									1
§ 386	Maksude väärarvutus	3	2	1													1		
§ 391	Salakaubavedu	8				7												1	
§ 392	Keelatud ja eriluba nõudva kauba salakaubavedu	10	4	4		1					2								3
§ 394	Rahapesu	3	1	1		1													1

		Kokku	Harju	Sh Tallinn	Hiiu	Ida- Viru	Jõgeva	Järva	Lääne	Lääne- Viru	Põlva	Pärnu	Rapla	Saare	Tartu	Valga	Viljandi	Võru	Määra- mata
	22. ptk: üldohtlikud kuriteod	79	32	17	1	22	1	2	3	2	1	4	2	1	4	2	2		
§ 404	Süütamine	30	14	13		10	1							1	3	1			
§ 406	Elutähtsa süsteemi häirimine ja kahjustamine	2	1	1												1			
§ 414	Lõhkematerjali ebaseaduslik käitlemine	5	2	2		2			1										
§ 415	Lõhkeseadeldise ja selle olulise osa ebaseaduslik käitlemine	4	3	3								1							
§ 416	Lõhkematerjali käitlemise nõuete rikkumine	1	1	1															
§ 418	Tulirelva, selle olulise osa ja laskemoona ebaseaduslik käitlemine	37	11	7	1	10		2	2	2	1	3	2		1		2		
	23. ptk: liikluskuriteod	1185	404	218	12	166	24	48	21	46	28	103	43	28	159	26	42	33	2
§ 422	Sõidukijuhi poolt liiklusnõuete ja sõiduki käitسنõuete rikkumine	38	7			8	4	1		3		3	2	1	3		4	2	
§ 423	Sõidukijuhi poolt liiklusnõuete ja sõiduki käitسنõuete rikkumine ettevaatamatusest	55	28	15		2		6	1		2	2	10	3				1	
§ 424	Mootorsõiduki juhtimine joobeseisundis	1092	369	203	12	156	20	41	20	43	26	98	31	24	156	26	38	30	2
	24. ptk: kaitseteenistusalased kuriteod	2	2	2															
§ 436	Omavoliline lahkumine väeosast	2	2	2															

LISA 2. Kuritegudes tehtud ringkonnaprokuratuuride menetlusotsuste arv ja protsentuaalne jaotus otsuste liikide lõikes: 01.07.–30.09.2006 (III kvartal)

	Kuriteod lõplikes menetlusotsustes									
	Kuriteod lõpetatud kriminaalasjades (KrMS paragrahvid)*					Kuriteod kohtusse saadetud kriminaalasjades				
						Lihtmenetlus				Üldmenetlus
	§ 200	§ 200 ¹	§ 201	§ 202	§ 203	Kokkuleppe-	Kiir-	Käsk-	Lühi-	
Kuritegude arv lõplikes menetlusotsustes										
Lõuna RP	13	3	23	106	3	699	18	41	30	278
Lääne RP	15	0	20	71	11	238	38	51	42	147
Põhja RP	354	148	38	523	65	481	43	60	1088	343
Viru RP	34	4	17	139	6	244	47	66	107	104
KOKKU (arv)	416	155	98	839	85	1662	146	218	1267	872
Kuritegude jaotus lõplikes menetlusotsustes (%)**										
Lõuna RP	1,1	0,2	1,9	8,7	0,2	57,6	1,5	3,4	2,5	22,9
Lääne RP	2,4	0,0	3,2	11,2	1,7	37,6	6,0	8,1	6,6	23,2
Põhja RP	11,3	4,7	1,2	16,6	2,1	15,3	1,4	1,9	34,6	10,9
Viru RP	4,4	0,5	2,2	18,1	0,8	31,8	6,1	8,6	13,9	13,5
KOKKU (%)	7,2	2,7	1,7	14,6	1,5	28,9	2,5	3,8	22,0	15,1

* Kriminaalmenetluse seadustiku (KrMS) paragrahvid:

§ 200 – kriminaalmenetluse lõpetamine kriminaalmenetlust välistava asjaolu ilmnemisel

§ 200¹ – kriminaalmenetluse lõpetamine kuriteo toimepannud isiku tuvastamatuse tõttu

§ 201 – materjalide saatmine alaealiste komisjonile

§ 202 – kriminaalmenetluse lõpetamine avaliku menetlushuvi puudumise korral ja kui süü ei ole suur

§ 203 – kriminaalmenetluse lõpetamine karistuse ebaotstarbekuse tõttu

** Protsent kuritegudest, milles tehti lõplik menetlusotsus (kuriteod lõpetatud ja kohtusse saadetud kriminaalasjades kokku).