
KURITEGEVUSE KVARTALIÜLEVAADE

Justiitsministeerium

Kriminaalpoliitika osakond

1. jaanuar – 31. märts 2008 (esimene kvartal)

Ülevaade kajastab kvartali jooksul registreeritud kuritegude¹ ning prokuratuuri menetlusotsuste statistikat. Lisaks tavapärasele ülevaatele on toodud detailsemad andmed registreeritud tapmiste ning varguste ja pisivarguste kohta.

LÜHIKOKKUVÕTE

- **2008. aasta esimeses kvartalis registreeriti 12 081 kuritegu, mis on 2007. aasta esimese kvartaliga võrreldes 4,5% vähem ja 2006. aasta esimese kvartaliga võrreldes 1% rohkem.**
- **Tahtlike tapmiste (26) ja mõrvade (2) arv jäi võrreldes kahe eelmise aastaga samale tasemele, kõige enam tapmisi pandi toime Harjumaal ja Ida-Virumaal. Kaheksa juhtumi puhul jäi kuritegu katsestaadiumisse, tapmise või mõrva tulemusena kaotas elu 20 inimest. Nagu varasematelgi aastatel viis paljudel juhtudel tapmiseni alkoholi tarbimise käigus tekkinud tüli tuttavate inimeste vahel.**
- **Kõige enam registreeriti esimeses kvartalis varguseid (4678), kehalisi väärkohtlemisi (1389), mootorsõiduki korduvat joobes juhtimist (1038) ja kelmusi (567).**
- **Varguste (4678) arv vähenes käesoleva aasta esimeses kvartalis võrreldes varasemate aastatega jätkuvalt. Võrreldes 2007. aasta esimese kvartaliga oli varguseid 19% vähem. Röövimiste arvu vähenemine pidurdus – registreeriti 244 röövimist.**
- **Põhja piirkonnas registreeriti esimeses kvartalis 50%, Lõuna piirkonnas 21%, Viru piirkonnas 17% ja Lääne piirkonnas 13% kõikidest kuritegudest.**
- **Kuritegevuse suhteline tase oli kõrgeim Harjumaal ja Ida-Virumaal, linnadest oli kuritegude arv 10 000 elaniku kohta kõrgeim Tallinnas, Valgas ja Maardus. Kõige turvalisemad maakonnad olid Saaremaa ja Tartumaa (ilma Tartu linnata).**
- **Kuritegude lahendamise määr oli esimeses kvartalis 58%, see tähendab, et 100 registreeritud kuriteo kohta lahendati 58 kuritegu. Määr oli kõrgeim Lõuna RP-s (82%) ning madalaim Põhja RP-s (46%).**

¹ Kuritegude arv vastab kriminaalmenetlusregistris registreeritud kuritegude arvule. Kuriteo toimepanemise aeg võib registreerimise ajast erineda. Tegu on kuriteo registreerimise hetkel teada oleva kvalifikatsiooniga, mis võib hiljem muutuda.

Sisukord

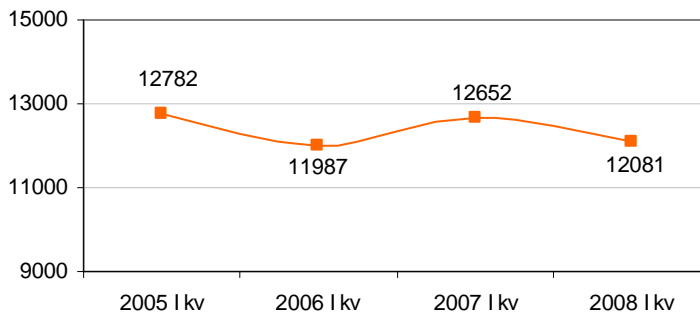
LÜHIKOKKUVÕTE.....	1
SISUKORD.....	2
1. REGISTREERITUD KURITEGEVUS.....	3
1.1. KURITEGUDE ÜLDARV	3
<i>Tabel 1. Registreeritud kuriteod kvartalite ja karistusseadustiku peatükkide ning valitud kuriteoliikide lõikes.....</i>	<i>4</i>
<i>Korduva pisivarguse dekriminaliseerimise mõju.....</i>	<i>6</i>
<i>Ülevaade I kvartalis registreeritud tapmistest ja mõrvadest.....</i>	<i>8</i>
1.2. KURITEGEVUSE PIIRKONDLIK JAOTUS	9
1.2.1 Kuritegude maakonnasisene jaotumine.....	10
1.2.2 Kuritegevus maakondade kaupa	11
1.2.3 Kuritegude arv suuremates linnades.....	12
1.3. ENAMLEVINUD KURITEOLIIGID	13
2. PROKURATUURI MENETLUSOTSUSED	14
2.1. PROKURATUURI MENETLUSOTSUSTE STRUKTUUR JA JAOTUS.....	14
LISA 1. REGISTREERITUD KURITEGUDE ARV MAAKONDADES 2008. AASTA I KVARTALIS KRIMINAALMENETLUSREGISTRI ANDMETEL.....	17
LISA 2. KOHTUSSE SAADETUD KURITEGUDE JA ISIKUTE ARV VASTAVALT KURITEO- JA MENETLUSLIIGILE	24
LISA 3. LÕPLIKE MENETLUSOTSUSTE ARV JA JAOTUS OTSUSTE LIKIDE LÕIKES: 01.01.–31.03.2008 (I KVARTAL).....	29
LISA 4. REGISTREERITUD KURITEOD 10000 ELANIKU KOHTA	30

1. Registreeritud kuritegevus

1.1. Kuritegude üldarv

2008. aasta esimeses kvartalis registreeriti 12 081 kuritegu, mis oli 571 võrra vähem kui 2007. aasta esimeses kvartalil (-4,5%). Võrreldes 2006. aasta esimese kvartaliga kasvas registreeritud kuritegude arv 94 võrra.

Joonis 1. Registreeritud kuritegude üldarv

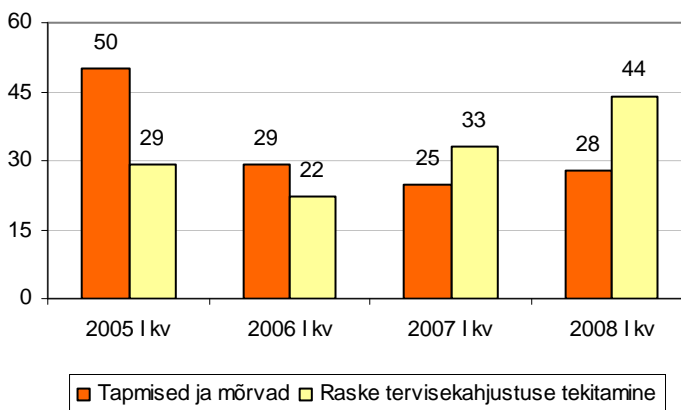


Esimese astme kuritegusid registreeriti esimeses kvartalis 854, mis on 202 võrra enam kui eelmise aasta esimeses kvartalis.

Isikuvastaste kuritegude arv – 1766 – oli esimeses kvartalis 426 kuriteo võrra suurem eelmise aasta esimese kvartali vastavast näitajast (32%). Isikuvastaste kuritegude registreerimise arvu tõus on tingitud eelkõige kehalise väärkohtlemise juhtumite arvu jätkuvast kasvust.

Tahtlike tapmiste ja mõrvade arv kokku – 28, sh mõrvu 2 – oli käesoleva aasta esimeses kvartalis kolme võrra kõrgem 2007. aasta esimese kvartali näitajast ning ühe võrra madalam 2006. aasta esimese kvartali näitajast. *Vt ka ülevaadet peatüki lõpus!*

Joonis 2. Tapmised ja mõrvad ning raske tervisekahjustuse tekitamised



Raske tervisekahjustuse tekitamist registreeriti käesoleva aasta esimeses kvartalis 44 juhul: see on 11 juhtumi võrra enam kui 2007. aasta esimeses kvartalis (33).

Tabel 1. Registreeritud kuriteod kvartalite ja karistusseadustiku peatükkide ning valitud kuriteoliikide lõikes

	2005 I kv	2006 I kv	2007 I kv	2008 I kv	2008 I kv võrreldes 2007 I kv		2008 I kv võrreldes 2006 I kv	
					Arv	%	Arv	%
KOKKU KURITEGUSID	12782	11987	12652	12081	-571	-4,5	94	0,8
I astme kuriteod	696	657	652	854	202	31,0	197	30,0
II astme kuriteod	12086	11330	12000	11227	-773	-6,4	-103	-0,9
Isikuvastased kuriteod	1158	1144	1340	1766	426	31,8	622	54,4
Tapmine	42	24	23	26	3	*	2	*
Mõrv	8	5	2	2	0	*	-3	*
Raske tervisekahjustuse tekitamine	29	22	33	44	11	33,3	22	100,0
Kehaline väärkohtlemine	740	788	1027	1389	362	35,2	601	76,3
Vägistamine	31	39	28	47	19	67,9	8	20,5
Poliitiliste ja kodanikuõiguste vastased kuriteod	5	2	3	1	-2	*	-1	*
Kuriteod pere ja alaealise vastu	136	118	109	91	-18	-16,5	-27	-22,9
Rahvatervise-vastased kuriteod	276	247	320	545	225	70,3	298	120,6
Narkootilise ja psühhotroopse aine väikeses koguses ebaseaduslik käitlemine	130	60	45	119	74	164,4	59	98,3
Narkootilise ja psühhotroopse aine suures koguses ebaseaduslik käitlemine	102	167	232	370	138	59,5	203	121,6
Varavastased kuriteod	8595	7489	7325	6130	-1195	-16,3	-1359	-18,1
Vargus	6983	5929	5802	4678	-1124	-19,4	-1251	-21,1
Röövimine	392	293	249	244	-5	-2,0	-49	-16,7
Omastamine	375	284	222	193	-29	-13,1	-91	-32,0
Kelmus	502	637	661	567	-94	-14,2	-70	-11,0
Väljapressimine	51	47	41	33	-8		-14	
Asja omavoliiline kasutamine	120	94	82	102	20	24,4	8	8,5
Intellektuaalse omandi vastased kuriteod	37	21	23	17	-6	*	-4	*
Riigivastased kuriteod	4	4	0	3	3	*	-1	*
Avaliku rahu vastased kuriteod	735	720	800	1071	271	33,9	351	48,8
Avaliku korra raske rikkumine	381	348	378	384	6	1,6	36	10,3
Omavoliiline sissetung	143	136	222	476	254	114,4	340	250,0
Ametialased kuriteod	145	76	60	67	7	11,7	-9	-11,8
Õigusemõistmise-vastased kuriteod	287	499	740	456	-284	-38,4	-43	-8,6
Avaliku usalduse vastased kuriteod	381	493	463	490	27	5,8	-3	-0,6
Keskonnast vastased kuriteod	53	42	17	9	-8	*	-33	*
Majanduskuriteod	111	120	100	206	106	106,0	86	71,7
Üldohtlikud kuriteod	120	121	120	140	20	16,7	19	15,7
Süütamine	17	24	31	11	-20	*	-13	*
Liikluskuriteod	733	891	1229	1087	-142	-11,6	196	22,0
Mootorsõiduki juhtimine joobeseisundis	663	838	1155	1038	-117	-10,1	200	23,9
Kaitseteenistusalased kuriteod	6	0	2	2	0	*	2	*

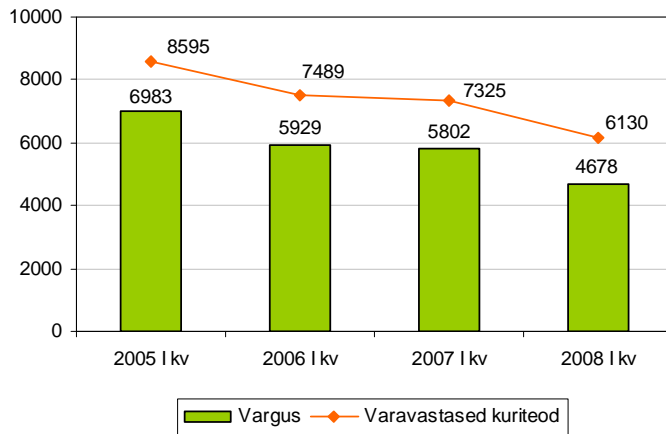
Protsenti pole arvatud juhul, kui registreeritud kuritegude arv on alla 50.

Vt ka Lisa 1 tabelit!

Kehalise väärkohtlemise juhtumeid – 1389 – oli esimeses kvartalis 2007. aasta esimese kvartaliga võrreldes 362 võrra rohkem (35%).

Varavastaste kuritegude arv – 6130 – oli 2007. aasta esimese kvartaliga võrreldes 1195 võrra väiksem (-16%) ning 2005. aasta I kvartaliga võrreldes 2465 võrra väiksem.

Joonis 3. Varavastased kuriteod ning vargused



Varguste arv moodustas varavastastest kuritegudest 76%; käesoleva aasta esimeses kvartalis oli varguste arv – 5802 – eelmise aasta esimese kvartaliga võrreldes peaaegu viiendiku võrra väiksem. Varguste arvu vähenemise üheks põhjuseks võib pidada korduva pisivarguse dekriminaliseerimist, mis omakorda tõi kaasa teatava kasvu **omavoliliste sissetungide** osas, mida registreeriti 2008. aasta I kvartalis võrreldes aasta-taguse ajaga kaks korda enam – 476.

Iga kolmas vargus pandi toime korterist või muust eluruumist ja selle juurde kuulvalt territooriumilt, 26% vargustest pandi toime avalikus kohas (tänav, väljak, kool jne), kauplustes ja teenindusettevõtetes registreeriti 11% vargustest, muudest eravaldustest vargusi oli 3%. Vargused sõidukitest moodustasid 11% kõikidest vargustest, ülejäänud varguste osakaal oli 17%.

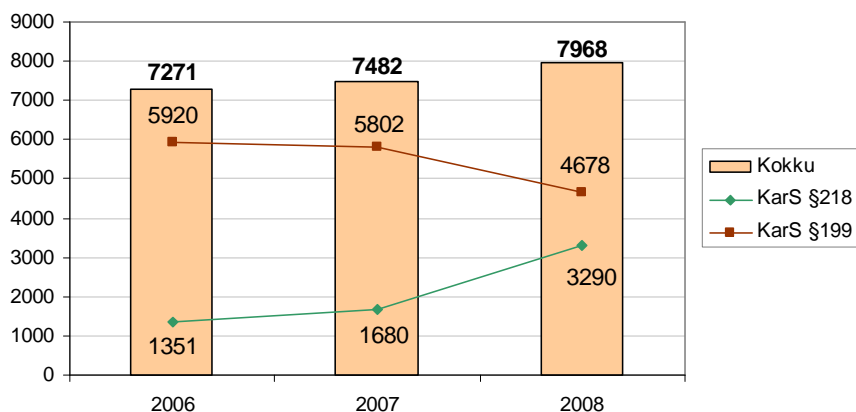
Jalgrattavargusi registreeriti 57, mootorsõidukivargusi 81, mobiiltelefonivargusi 290 ning taskuvargusi 86.

Korduva pisivarguse dekriminaliseerimise mõju

Registreeritud pisivarguste (KarS §218 – väärtegu²) ja varguste (KarS §199 – kuritegu) koguarvu muutuse võrdlusest varasemate aastatega selgub järgnev:

- 2008. aasta esimeses kvartalis registreeriti pisivargusi ja vargusi summaarselt 6% (486 võrra) enam kui aasta varem (2007. aastal kasvas summaarne näitaja võrreldes 2006. aastaga 3%);
- Võrreldes 2007. aastaga kahekordistus esimeses kvartalis registreeritud pisivarguste arv (kasv 96%), samas varguste arv vähenes peaaegu viiendiku võrra (-19%) – arvuliselt väljendudes registreeriti 1610 pisivargust rohkem ning 1124 vargust vähem.
- Varguste ja pisivarguste koguarvu kasv oli 2008. aastal võrreldes 2007. aastaga suhteliselt väike (nagu ka aasta varem) – seega ei saa väita, et korduva pisivarguse dekriminaliseerimine oleks tugevalt mõjutanud varavastaste kuritegude koguarvu.
- Tunduvalt suuremat mõju avaldas pisivarguse dekriminaliseerimine varguste ja pisivarguste struktuurile. Pisivarguste osas on politseistatistika kinnitanud registreerimiste arvu kasvu kaubandusettevõtetes. Samas kuritegude statistika näitab seda, et võrreldes 2007. aastaga on kauplustes ja teenindusettevõtetes toimepandud varguste arv vähenenud peaaegu poole võrra (-45%), 10% on vähenenud sõidukivargused ja vargused sõidukitest ning 8% avalikus kohas toime pandud vargused.

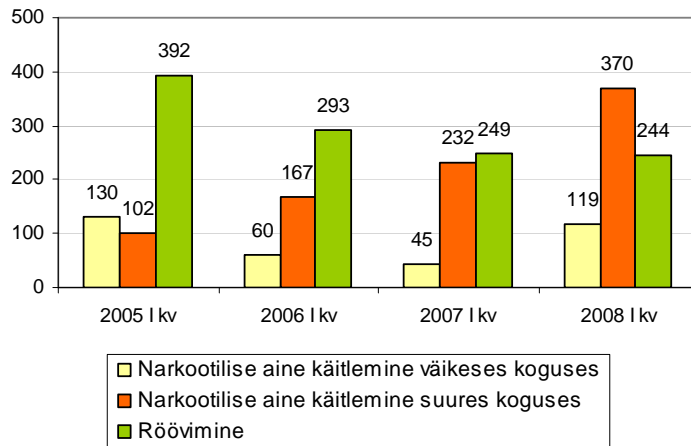
Joonis 3.1 Varguste ja pisivarguste registreerimine I kvartalis



² Väärtegu kohta on esitatud Politseiameti andmed.

Röövimiste arv – 244 – oli märkimisväärselt madalam 2005. ja 2006. aasta I kvartalite näitajatest, kuid samas võrreldes eelmise aastaga registreeriti röövimisi viie võrra vähem, mis viitab sellele, et mitu aastat kestnud röövimiste arvu vähenemine on pidurdunud. 66% (162) röövimistest registreeriti Harjumaal, neist omakorda 91% (147) Tallinnas.

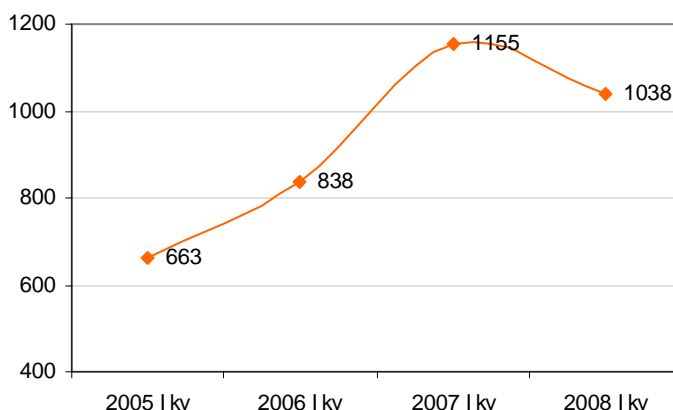
Joonis 4. Röövimised ning levinuimad narkokuriteod



Narkokuritegusid (aine käitlemine suures koguses) registreeriti tunduvalt enam kui varasemate aastate samal perioodil – 370. 41% kuritegudest registreeriti Põhja piirkonnas, 40% Lõuna piirkonnas – narkokuritegude kõrge näitaja oli juba teist kvartalit järjest suurel määral tingitud Lõuna piirkonnas registreeritud juhtumite arvu kasvust.

Mootorsõiduki vähemalt teistkordselt joobeseisundis juhtimist registreeriti käesoleva aasta esimeses kvartalis 1038 korral. Alates 2006. aasta teisest kvartalist on neid kuritegusid registreeritud üle tuhande. 2008. aasta esimene kvartal on üle mitme aasta selline, kus tabatud korduvate roolijoodikute arv on kahanenud. Tabatud juhtidest 40% oli kerge joove, 46% keskmine joove ning 14% raske joove. Narkojoobes juhte oli esialgsetel andmetel 19.

Joonis 5. Mootorsõiduki joobes juhtimine



Ülevaade I kvartalis registreeritud tapmistest ja mõrvadest

28st registreeritud tapmisest ja mõrvast viidi lõpule 20, kaheksal juhul oli tegu katsega. Maakondadest registreeriti tapmisi ja mõrvu enim Harjumaal (10) ning Ida-Virumaal (8), järgnesid Tartumaa (4) ja Pärnumaa (3). Linnadest registreeriti kõige enam mõrvu ja tapmisi Tallinnas (7, neist 3 Põhja-Tallinnas), Kohtla-Järvel (3) ja Tartus (3).

Tapmistes ja mõrvades selgitati 25 kuriteos välja 28 kahtlustatavat (ühel juhul 4 kahtlustatavat); neist 25 meest ja 3 naist. Kuritegude toimepanijate keskmine vanus oli suhteliselt kõrge: kahtlustatavaist ligikaudu kaks kolmandikku olid enam kui 40-aastased (samas kõikide kuriteoliikide puhul on kuritegelikult aktiivseimad alla 30-aastased isikud). Tuvastatud kahtlustatavaga tapmistest ja mõrvadest üks pandi toime nelja isiku osavõtul ning ülejäänud ühe isiku poolt. Üks kolmandik oletatavatest kurjategijatest olid eesti keelt kõnelevad, kaks kolmandikku vene keelt kõnelevad isikud.

Tapmiste ja mõrvade tagajärjel hukkus 20 inimest (15 meest ja 5 naist); ellu jäi 8 tapmis- või mõrvakatse ohvrit – kokku oli kannatanuid 28, neist 18 meest ja 10 naist. Kannatanute vanus oli teada 22 isiku puhul, neist 10 olid enam kui 40-aastased. Kurjategija ja ohvri omavaheline suhe on teada 13 juhul – kõikidel neil juhtudel tundis kahtlustatav oma ohvrit (tegu oli tuttava, elukaaslase või sugulasega).

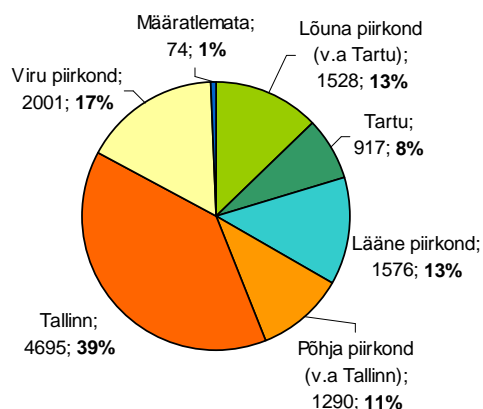
Enamik tapmistest pandi toime eluruumides, avalikus kohas toime pandud tapmisi ja mõrvu oli kolmandik. 17 juhul tekitati kannatanule torke- või löikehaavu, 5 juhul oli tegu peksmisega, 3 juhul kasutati tulirelva, kahel juhul löödi ohvrit mingi esemega ning ühel juhul ohver lämmatati.

NB! Toodud andmed on esialgsed ja võivad menetluse käigus muutuda!

1.2. Kuritegevuse piirkondlik jaotus

50% kuritegudest 2007. aasta esimeses kvartalis registreeriti Põhja piirkonnas, neist omakorda valdav osa Tallinnas (39% kõigist kuritegudest). Kuritegude registreerimise osakaalult järgnesid Lõuna (21%), Viru (17%) ja Lääne (13%) piirkond.

Joonis 6. Kuritegude jaotus prokuratuuride tegevuspiirkondades



Võrreldes 2007. aasta esimese kvartaliga on Viru piirkonnas registreeritud kuritegude osakaal tõusnud 15-lt 17-le ning Lääne piirkonnas 11-lt 13-le protsendile. Põhja piirkonnas registreeritud kuritegude osakaal on aga langenud 53-lt 50 protsendini.

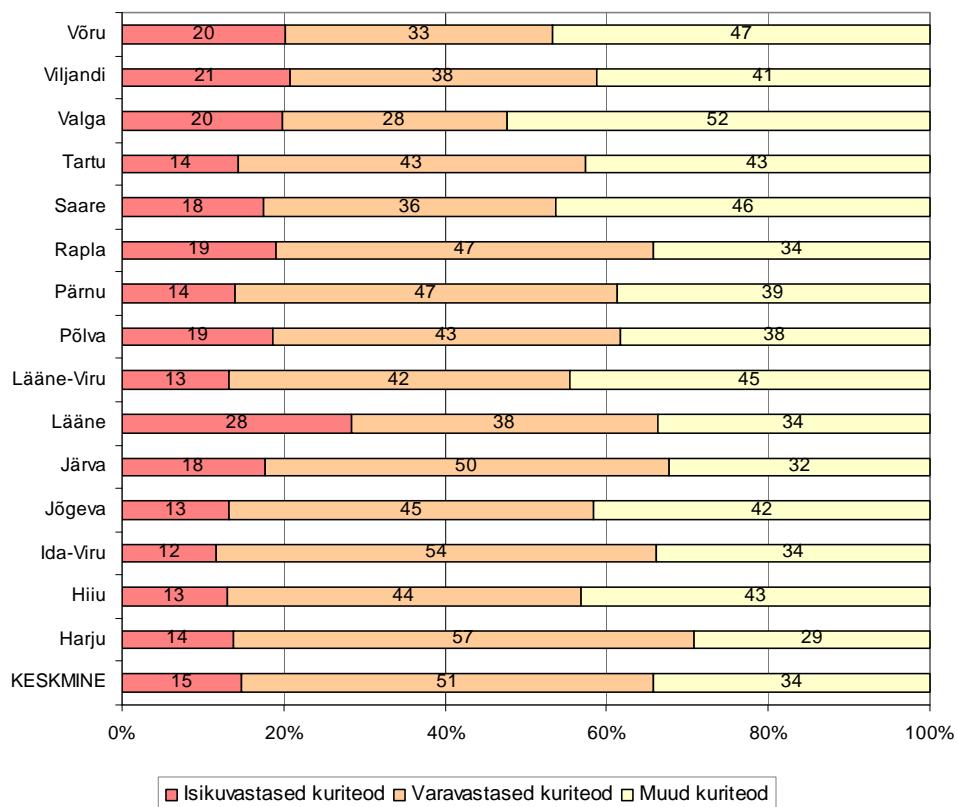
Kuritegevuse piirkondlikku jaotust mõjutab eelkõige varguste kui suurima kuriteoliigi tase, see tähendab, et piirkondades, kus vargusi registreeritakse rohkem, on ka kuritegevuse üldine tase kõrgem. Vargused moodustasid esimeses kvartalis 39% kõikidest registreeritud kuritegudest. Samas on varguste osakaal kuritegude üldarvust viimastel aastatel vähenenud (nt 2003. aastal oli see 61%, 2005. aastal 55% ning 2007. aastal 46%). Varguste arvu vähenemine avaldab kõige suuremat mõju registreeritud kuritegude arvule Tallinnas ning seetõttu väheneb ka Põhja piirkonnas registreeritud kuritegude osakaal kõikidest kuritegudest.

- Isikuvastastest kuritegudest 47% (832 kuritegu) registreeriti Harjumaal, järgnesid Ida-Virumaa (176; 10%), Tartumaa (162; 9%) ning Pärnumaa (99; 6%). Kõige vähem isikuvastaseid kuritegusid registreeriti Hiiumaal – 11.
- Varavastastest kuritegudest 56% registreeriti Harjumaal (3407 kuritegu), 12% Ida-Virumaal (815) ja 8% Tartumaal (481). Väikseim oli registreeritud varavastaste kuritegude arv Hiiumaal ning Saaremaal, kus registreeriti vastavalt 37 ja 58 kuritegu.
- Röövimisi registreeriti kokku 244, neist 66% Harjumaal (162); 17% röövimistest pandi toime Ida-Virumaal (41) ning 5% (13) Pärnumaal. Ühtegi röövi ei registreeritud Hiiumaal, Võrumaal ja Saaremaal.

1.2.1 Kuritegude maakonnasisene jaotumine

- Varavastased kuriteod moodustasid kuritegude koguarvust esimeses kvartalis 51%, isikuvastaste kuritegude osakaal oli 15%.
- Varavastaste kuritegude osakaal oli maakonnasiseses arvestuses üle 45% Harjumaal (57%), Ida-Virumaal (54%), Järvamaal (50%), Raplumaal (47%), Pärnumaal (47%) ning Jõgevamaal (45%). Kõige väiksema osa moodustasid varavastased kuriteod kuritegude üldarvust Valgamaal (28%) ja Võrumaal (33%).
- Isikuvastaste kuritegude osakaal oli kõige kõrgem Läänemaal (28%) ja Viljandimaal (21%). Madalaim oli nende osakaal Ida-Virumaal (12%), Jõgeva-, Hiiu- ja Lääne-Virumaal (13%).
- Muude kuritegude osakaal oli kõrgeim Valgamaal (52%), Võrumaal (47%), Saaremaal (46%) ning Lääne-Virumaal (45%), väikseim oli osakaal aga Järvamaal (32%). Enamlevinud kuriteoliigid muude kuritegude osas on liikluskuriteod ning avaliku rahu vastased kuriteod. Valgamaal registreeriti muude kuritegude ka palju narkokuritegusid.

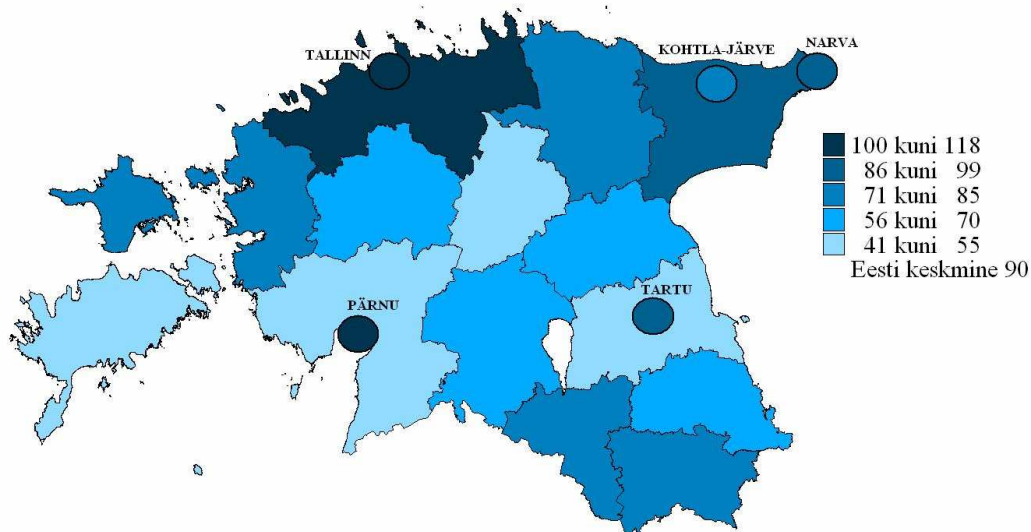
Joonis 7. Isiku- ja varavastaste kuritegude maakonnasisene osakaal protsentides



1.2.2 Kuritegevus maakondade kaupa

Et hinnata kuritegelikku aktiivsust maakondade lõikes, on arvutatud, kui palju kuritegusid sooritati elanike kohta maakonnas.

Joonis 8. Registreeritud kuritegude arv 10 000 elaniku kohta maakondades



Keskmiselt registreeriti esimeses kvartalis Eestis 10 000 elaniku kohta 90 kuritegu. Kuna Tallinnas ja Harjumaal registreeritakse iga teine kuritegu, siis mõjutab see oluliselt ka suhtarvu. Harjumaal oli kuritegude arv 10 000 elaniku kohta kõige kõrgem (115 kuritegu), ületades enam kui viiendiku võrra keskmist taset ning enam kui kahekordselt taset madalaima kuritegevuse tasemega maakondades. *Vt ka lisa 3.*

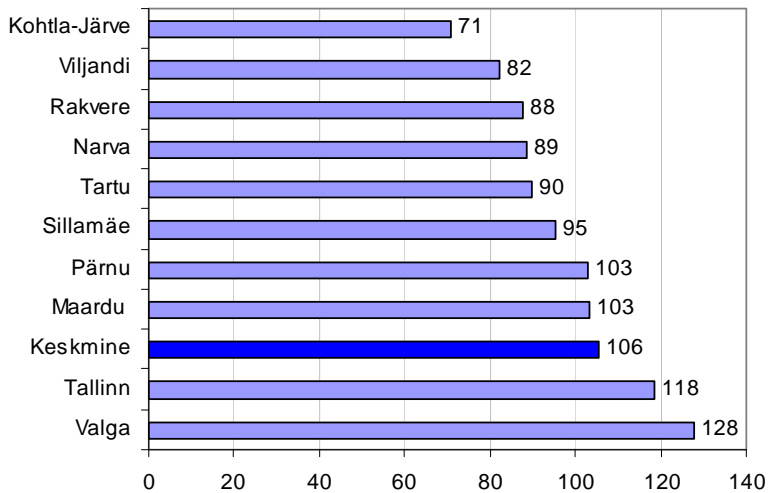
Keskmisest kõrgema kuritegevustasemega maakonnad (ilma linnadeta) olid Harjumaa ja Ida-Virumaa, kus 10 000 elaniku kohta registreeriti üle 86 kuriteo. Keskmise kuritegevuse tasemega maakondadeks võib pidada Lääne-Viru-, Lääne-, Võru-, Valga- ning Hiiumaad, kus registreeritud kuritegude arv 10 000 elaniku kohta jäi vahemikku 71-85.

Kõige väiksem oli kuritegude suhteline arv Tartu-, Saare- ja Järvamaal, kus 10 000 elaniku kohta registreeriti esimeses kvartalis vastavalt 43, 46 ja 51 kuritegu. Teistest madalama näitajaga paistis silma ka Pärnumaa.

1.2.3 Kuritegude arv suuremates linnades

Et hinnata kuritegelikku aktiivsust linnade lõikes, on välja toodud, kui palju kuritegusid sooritatakse elanike kohta suuremates linnades.

Joonis 9. Registreeritud kuritegude arv 10000 elaniku kohta kümnes suuremas linnas



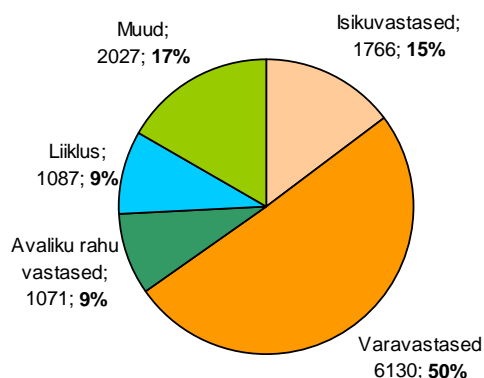
Kümnes suuremas linnas registreeriti kokku 7796 kuritegu (65% kõikidest kuritegudest) ning nendes linnades elab 738 760 inimest (55% Eesti elanikest).

10000 elaniku kohta registreeriti nendes linnades esimeses kvartalis keskmiselt 106 kuritegu. Keskmist taset ületas tunduvalt, nagu ka aasta tagasi, Valga ning Tallinna kuritegude ning elanike arvu suhe (vastavalt 128 ning 118). Keskmise taseme lähedal olid Maardu ja Pärnu linn. Suurematest linnadest paistsid toodud andmete kontekstis kõige kõrgema turvalisuse tasemega silma Kohtla-Järve ja Viljandi.

1.3. Enamlevinud kuriteoliigid

Käesoleva aasta esimeses kvartalis registreeritud kuritegudest moodustasid esimese astme kuriteod 7% ja teise astme kuriteod 93%.

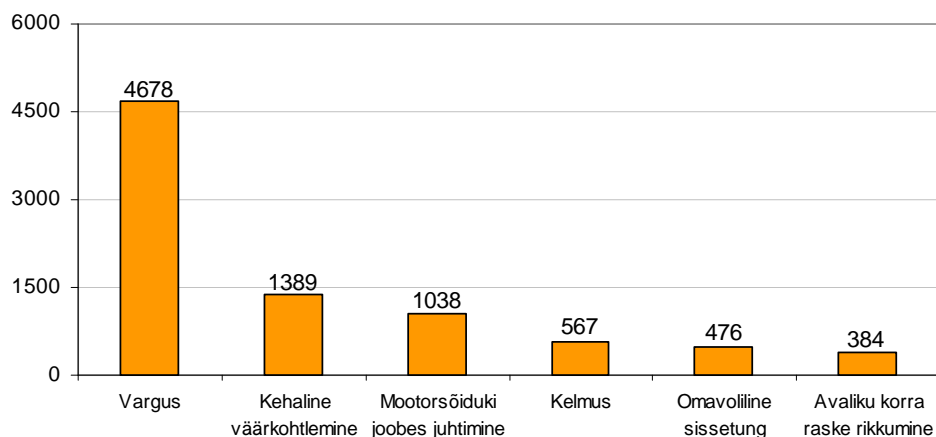
Joonis 11. Kuritegude osakaal vastavalt karistusseadustiku peatükkidele



Esimeses kvartalis domineerisid varavastased kuriteod (6130; 50%), järgnesid isikuvastased kuriteod (1766; 15%), liikluskuriteod (1087; 9%) ja avaliku rahu vastased kuriteod (1071; 9%). Võrreldes 2007. aasta esimese kvartaliga langes varavastaste kuritegude osakaal 16 protsendipunkti; isikuvastaste kuritegude osakaal tõusis nelja ning avaliku rahu vastaste kuritegude osakaal kolme protsendipunkti võrra.

Üksikutest kuriteoliikidest pandi kõige enam toime varguseid (4678) – 39% kõikidest kuritegudest. Kehalise väärkohtlemise juhtumeid oli 1389, vähemalt teistkordset joores sõidukijuhtimist registreeriti 1038. Kelmuseid registreeriti 567, omavolilisi sissetunge 476 ning avaliku korra raskeid rikkumisi 384.

Joonis 12. Enamlevinud kuriteoliigid

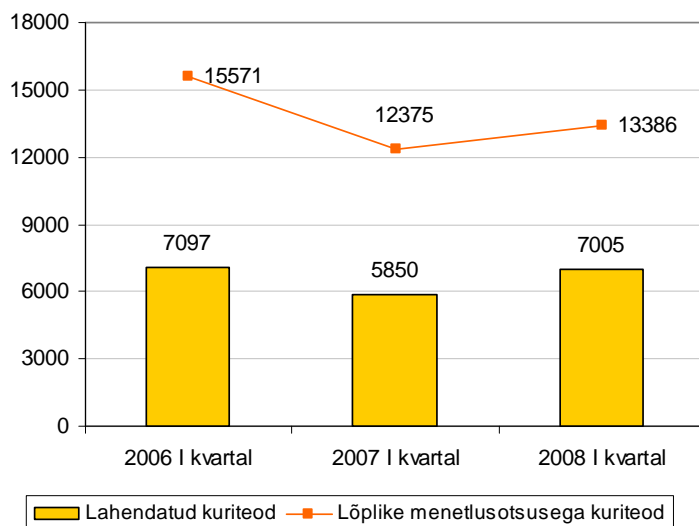


2. Prokuratuuri menetlusotsused

2.1. Prokuratuuri menetlusotsuste struktuur ja jaotus

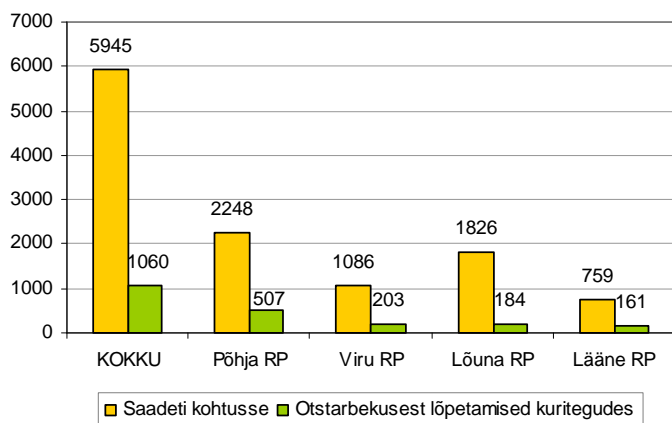
Käesoleva aasta esimeses kvartalis tehti ringkonnaprokuratuurides (RP) lõplik menetlusotsus 13 386 kuriteo, 6018 isiku ning 9630 kriminaalasja suhtes.

Joonis 13. Lõpliku menetlusotsusega ja lahendatud kuriteod



Võrreldes 2007. aasta esimese kvartaliga kasvas enam kui 1000 kuriteo võrra nii lõpliku menetlusotsusega kui ka lahendatud kuritegude³ arv.

Joonis 14. Kuritegude arv kohtusse saadetud ja tuvastatud kahtlustatavaga lõpetatud kriminaalasjades

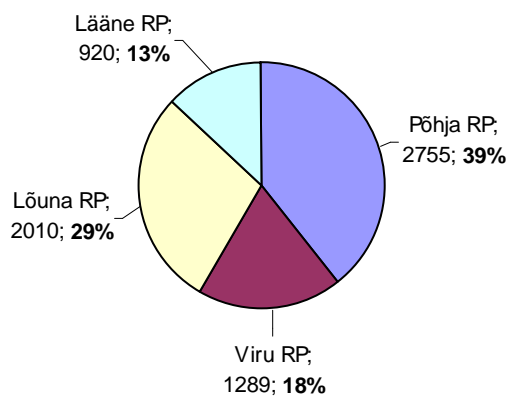


³ Selguse huvides on kasutatud lahendatud kuritegude mõistet – see vastab lõpliku menetlusotsuse saanud tuvastatud kahtlustatavaga kuritegude mõistele ehk tegu on kuritegudega, mis on kohtusse saadetud või mille suhtes on menetlus otstarbekusest (KrMS § 201–205) lõpetatud. Lahendamise määr on lahendatud kuritegude osakaal registreeritud kuritegudest.

Lahendatud kuritegudest saadeti kohtusse 85% (5945), 15% kuritegude (1060) menetlus lõpetati otstarbekusest. Kõige suurem oli kohtusse saatmise osakaal Lõuna RPs (91%) ning kõige madalam Põhja RPs (82%). Viru RPs moodustasid kohtusse saatmised 84% ning Lääne RPs 83%.

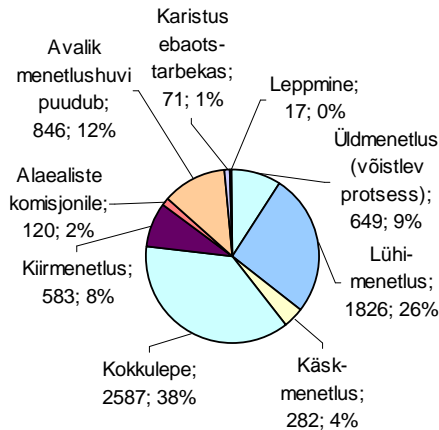
Tuvastatud kahtlustatavaga kuritegudes tehtud lõplikest menetlusotsustest 39% (2755) tehti Põhja RP-s; otsuste arvu poolest järgnesid Lõuna RP 29% (2010) ja Viru RP 18% (1289). Kõige väiksem oli otsuste osakaal prokuratuuride lõikes Lääne RP-s – 13% (920).

Joonis 15. Tuvastatud kahtlusalusega kuritegudes tehtud lõplike menetlusotsuste prokuratuuride kaupa



Lõplike menetlusotsuste jaotus tuvastatud kahtlustatavaga kuritegude puhul oli menetlusviisi osas esimeses kvartalis järgmine: **üldmenetlus** (võistlev protsess) ja **lühimenetlus** moodustasid 35% ning **lihtmenetlus** (kokkuleppe-, käsk- või kiirmenetlus) 50% menetlusotsustest; 15% kuritegude puhul lõpetati menetlus avaliku menetlushuvi puudumise tõttu või muudel otstarbekuse kaalutustel.

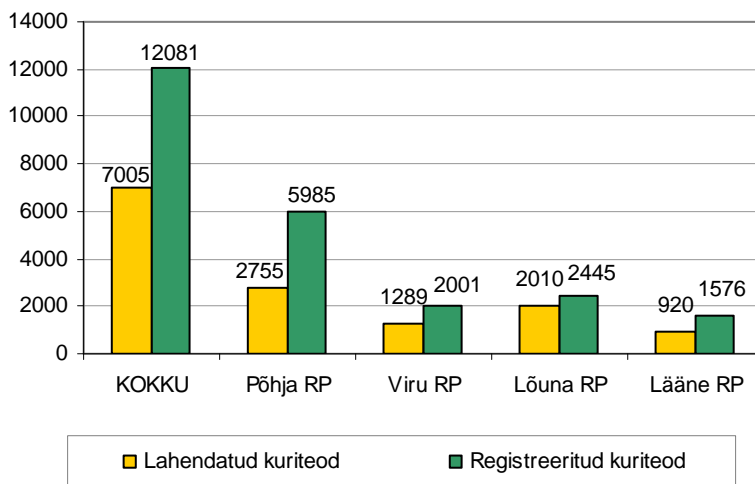
Joonis 16. Lahendatud kuritegudes tehtud lõplike menetlusotsuste jaotus menetlusviisi järgi



Leppimise tõttu lõpetati esimeses kvartalis 17 kuriteo menetlus 17 isiku suhtes, psühhiaatrilise sundravi menetluses saadeti kohtusse 10 isikut seotuna 18 kuriteoga.

Avaliku menetlushuvi puudumise tõttu (KrMS §202) lõpetati esimeses kvartalis menetlus 918 isiku suhtes: 705 isikule pandi kohustus tasuda rahasumma (mediaankeskmise 1900 krooni), 165 isikule määrati üldkasulikkude tööd keskmise kestusega 50 tundi ning 51 isiku puhul jäeti kohustus panemata.

Joonis 17. Registreeritud ja lahendatud kuritegude arv prokuratuuri tööpiirkonnas



Kuritegude lahendamise määr oli 2008. aasta esimeses kvartalis väga kõrge – 58%. Lahendamise määr oli kõrgeim Lõuna RPs (82%) ja Viru RPs (64%), Lääne RPs oli vastav näitaja 58% ning Põhja RPs 46%. Ühelt poolt on lahendamise määra kasv tingitud varguste kui kõige madalama lahendamismääraga kuritegude arvu vähenemisest, teiselt poolt mõjutab lahendamise määra näiteks see, kui perioodi jooksul saadetakse kohtusse suuri (paljude kuritegudega) kriminaalasju, nagu see oli Lõuna RP puhul esimeses kvartalis.

		Kokku	Harju	Sh Tallinn	Hiiu	Ida- Viru	Jõgeva	Järva	Lääne	Lääne- Viru	Põlva	Pärnu	Rapla	Saare	Tartu	Valga	Viljandi	Võru	Määra- mata
	11. ptk: süüteod perekonna ja alaealiste vastu	91	25	20		13	8	3	2	3	1	3	2	1	12	6	7	5	
§ 169	Lapse ülalpidamise kohust. rikkumine	65	20	16		12	5	3		3	1	2	2	1	4	5	3	4	
§ 170	Vanema ülalpidamise kohustuse rikkumine	1															1		
§ 172	Võõra lapse hõivamine	1															1		
§ 177	Alaealise kasutamine pornograafilise teose valmistamisel	2					2												
§ 178	Lapsporno valmist ja selle võimald.	11	3	3		1	1								5	1			
§ 179	Alaealisele vägivald eksponeerimine	2							1						1				
§ 180	Alaealisele vägivald eksponeerimine	1							1										
§ 181	Alaealise kaasatõmbamine kuriteo toimepanemisele	1															1		
§ 182	Alaealise kallutam. alkoholi tarvitam.	6	1									1			2		1	1	
§182 ¹	Alaealisele alkoholi müümine ja ostmine	1	1	1															
	12. ptk: rahvatervisevastased kuriteod	545	250	177	14	34	2	1	1	23	1	42	1		89	39	38	6	4
§ 183	Narkootilise ja psühhotroopse aine väikeses koguses ebaseaduslik käitlemine	119	81	21		4	1			16		9			5			3	
§ 184	Narkootilise ja psühhotr. aine suures koguses ebaseaduslik käitlemine	370	153	146	13	21		1	1	7	1	21	1		68	39	37	3	4
§ 185	Narkootilise ja psühhotroopse aine edasiandmine nooremale kui kaheksateistaastasele isikule	27	2	2		1						11			13				
§ 187	Alaealise kallutamine narkootilise ja psühhotroopse aine ebaseaduslikule tarvitamisele	2				1	1												
§ 188	Unimaguna, kanepi ja kokapõõsa ebaseaduslik kasvatamine	8	4	2											3		1		
§ 189	Narkootilise või psühhotroopse aine levitamise ettevalmistamine	3	1	1	1	1													
§ 197	Töötervishoiu- ja ohutusnõuete /.../ põhjustatud inimese surm	10	9	5		1													
§ 198	Töötervishoiu- ja tööohutusnõuete eiramine ettevaatamatusest	6				5						1							
	13. ptk: varavastased kuriteod	6130	3407	2833	37	815	99	93	79	212	88	332	110	58	481	70	143	90	16
§ 199	Vargus	4678	2828	2339	19	529	62	62	62	170	53	212	91	45	320	50	112	57	6

		Kokku	Harju	Sh Tallinn	Hiiu	Ida- Viru	Jõgeva	Järva	Lääne	Lääne- Viru	Põlva	Pärnu	Rapla	Saare	Tartu	Valga	Viljandi	Võru	Määra- mata
§ 200	Röövimine	244	162	147		41	3	1	1	4	1	13	1		12	1	4		
§ 201	Omastamine	193	87	74	1	36	2	2	2	9	3	12	1	2	21	3	3	9	
§ 202	Kuriteo toimepanemise tulemusena saadud vara omandamine, hoidmine ja turustamine	101	49	44	2	14		1	3	1	1	8	4		10		7	1	
§ 203	Asja rikkumine ja hävitamine	55	26	16		6	1	1	1	4	1	5	3		4		1	1	1
§ 204	Kultuurimälestise, museaali ja muuseumikogu rikkumine ja hävitamine	2	1	1						1									
§ 205	Asja rikkumine ja hävitamine ettevaatamatuses	15	5	4		3		1		1		3			2				
§ 206	Arvutikahjurlus	1																	1
§ 208	Arvutiviiruse levitamine	1	1	1															
§ 209	Kelmus	567	184	159	14	108	13	20	5	13	13	68	4	8	85	7	7	18	
§ 210	Soodustuskelmus	1													1				
§ 212	Kindlustuskelmus	17	8	8					1		1	2			5				
§ 213	Arvutikelmus	61	10	9		44											1		6
§ 214	Väljapressimine	33	13	9		10	1	2		2	1				1		2		1
§ 215	Asja omavoliline kasutamine	102	18	12		21	11	2	4	5	2	9	5	3	13	2	5	2	
§ 216	Võrgugaasi ja energia ebasead kasut	51	11	7	1	2	6	1		2	12		1		5	7		2	1
§ 217	Arvuti, arvutisüsteemi ja arvutivõrgu ebaseaduslik kasutamine	5	2	2		1									1		1		
§217 ²	Usalduse kuritarvitamine	3	2	1											1				
	14. ptk: intellektuaalse omandi vastased kuriteod	17	7	7		2	1								3				4
§ 222	Piraatkoopia valmistamine	3	3	3															
§ 223	Piraatkoopia avalik esitamine	4	1	1		1	1								1				
§ 224	Piraatkoopiaga kauplemine	5	2	2		1									1				1
§ 225	Autoriõiguse ja autoriõigusega kaasnevate õiguste rikkumist takistava tehnilise kaitsemeetme kõrvaldamine	5	1	1											1				3
§ 245	15. ptk: riigivastased kuriteod	3	1	1								1			1				
	Eesti Vabariigi ametliku sümboli teotamine	3	1	1								1			1				
	16. ptk: avaliku rahu vastased kuriteod	1071	513	424	17	104	35	15	16	55	32	94	23	24	76	22	26	15	4
§ 256	Kuritegeliku ühenduse organis.	1													1				

		Kokku	Harju	Sh Tallinn	Hiiu	Ida-Viru	Jõgeva	Järva	Lääne	Lääne-Viru	Põlva	Pärnu	Rapla	Saare	Tartu	Valga	Viljandi	Võru	Määrata
§ 257	Omavoli	27	14	10	1	4			1	1		1			5				
§ 259	Välismaalase ebaseaduslik toimetamine üle Eesti Vabariigi riigipiiri ja ajutise kontrolljoone	1				1													
§ 263	Avaliku korra raske rikkumine	384	193	180	2	49	14	2	5	12	10	54	8	2	18	5	8	1	1
§ 264	Looma julm kohtlemine	10	9	4														1	
§ 266	Omavoliine sissetung	476	212	161	13	31	17	11	9	36	14	27	14	22	29	15	14	11	1
§ 268	Ebaseadusliku tegevuse võimald. ja prostitutsiooni vahendamine	2				1													1
§268 ¹	Prostitutsioonile kaasaaitamine	3	2	2								1							
§ 274	Vägivald võimuesindaja ja avalikku korda kaitsva muu isiku suhtes	65	33	26		10		2	1	1	3	4			8		2		1
§ 275	Võimuesindaja ja avalikku korda kaitsva laimamine ja solvamine	38	9	7	1	5				4	5	3	1		7	2	1		
§ 280	Valeandmete esitamine	56	36	29		2	4					4			7		1	2	
§ 281	Ebaõigete andmete esitamine	8	5	5		1				1					1				
	17. ptk: ametialased kuriteod	67	26	21	1	11				3		11		1	6	3	1	1	3
§ 289	Ametiseisundi kuritarvitamine	1													1				
§ 291	Võimuliialdus	14	9	6		2									2			1	
§ 292	Andmekogu pidamise nõuete rikkumine	1	1																
§ 293	Pistise võtmine	10	1	1		2						5			1	1			
§ 294	Altkäemaksu võtmine	6	4	4		2													
§ 297	Pistise andmine	9	1	1								6				1			1
§ 298	Altkäemaksu andmine	16	4	4		5				1					2	1	1		2
§ 299	Ametialane võltsimine	9	6	5	1					1				1					
§300 ¹	Toimingupiirangu rikkumine	1								1									
	18. ptk: õigusemõistmisevastased kuriteod	456	241	96		44	4	10	6	30	8	16	4	7	42	11	12	19	2
§ 306	Kuriteo varjamine	1								1									
§ 307	Kuriteost mitteteatamine	1				1													
§ 308	Üleskirjutatud vara hoidmise nõuete rikkumine	3					1					1			1				
§ 314	Ebaseaduslik läbiotsimine ja väljatõstmine	1	1	1															
§316 ¹	Kriminaalasja kohtueelse menetluse ja jälitusmenetluse andmete avaldamine	1	1																

		Kokku	Harju	Sh Tallinn	Hiiu	Ida- Viru	Jõgeva	Järva	Lääne	Lääne- Viru	Põlva	Pärnu	Rapla	Saare	Tartu	Valga	Viljandi	Võru	Määra- mata
§ 318	Tunnistaja, kannatanu ja tõlgi poolt kohustuste täitmisest keeldumine	1	1	1															
§ 319	Valekaebus	2	1	1											1				
§ 320	Valeütlus	53	23	21		8		1	1	3	3	5			5	1	1	1	1
§ 323	Saladuse hoidmise kohustuse rikkumine	4				1						2			1				
§ 325	Aine ja eseme ebaseaduslik üleandmine kinnipidamiskohas	3	3																
§ 327	Massilised korratused kinnipidamiskohas	1	1	1															
§ 328	Kinnipidamiskohast ja vahi alt põgenemine	3	1	1													2		
§ 329	Karistuse kandmisest kõrvalehoidumine	249	82	47		34	3	9	5	26	5	8	4	7	28	10	9	18	1
§ 330	Kinnipeetava, arestialuse ja vahistatu poolt alkohoolse joogi valmistamine	14	14	9															
§ 331	Kohtulahendi täitmata jätmine	114	112	13											2				
§331 ²	Lähenemiskeelu rikkumine	5	1	1											4				
	19. ptk: avaliku usalduse vastased kuriteod	490	261	250	2	51	5	5	5	12	2	33	7	11	63	10	15	4	4
§ 333	Maksevahendi ja väärtpaberi võltsimine	11	2	2	1	3				1		1		1			2		
§ 334	Võltsitud maksevahendi ja väärtpaberi kasutamine	128	55	53		10	2	3	1	7		3	7	5	23	2	8	1	1
§ 340	Raha, pangakaardi ja muu maksevahendi võltsimise ettevalmistamine	1	1	1															
§ 344	Dokumendi, pitsati ja plangi võltsimine	84	48	45	1	5		1	1	1	1	3			18	4	1		
§ 345	Võltsitud dokumendi /.../ kasutamine	128	81	78		13	1			3	1	8		1	12	4	1	1	2
§ 346	Dokumendi /.../ hävitamine, rikkumine	31	10	10		16									1		2	2	
§ 347	Tähtsa isikliku dokumendi võltsimine	2	2	2															
§ 348	Võltsitud tähtsa isikliku dokumendi kasutamine ja kasutada andmine	2	2	2															
§ 349	Tähtsa isikliku dokumendi kuritarvitamine	103	60	57		4	2	1	3			18		4	9		1		1
	20. ptk: keskkonnastased kuriteod	9	1			2		1	1	4									

		Kokku	Harju	Sh Tallinn	Hiiu	Ida- Viru	Jõgeva	Järva	Lääne	Lääne- Viru	Põlva	Pärnu	Rapla	Saare	Tartu	Valga	Viljandi	Võru	Määra- mata	
§ 356	Puude ja pöösaste ebaseaduslik raie	7	1			2		1		3										
§ 363	Looduskasutus- ja saasteloata tegutsemine	2							1	1										
	21. ptk: majandusalased kuriteod	206	42	37		69			2	6	4	3			27	2	1	19	31	
§ 374	Alkoholi ebaseaduslik tootmine	1													1					
§ 375	Alkoholi käitlemise korra rikkumine	10				1									7				2	
§ 376	Tubakatoodete käitlemise korra rikkumine	22	1	1		2				2		1			11	1			3	1
§ 380	Osanike ja aktsionäride koosoleku kokku kutsumata jätmise	1				1														
§ 381	Äriühingu varalise seisundi andmete esitamine	2	1	1					1											
§381 ¹	Raamatupidamise kohustuse rikkumine	1													1					
§ 384	Maksejõuetuse põhjustamine	2	1	1					1											
§ 385	Vara ja võlgade varjamine pankroti- ja täitemenetluses	1								1										
§385 ¹	Pankrotiavalduse esitamise kohustuse täitmata jätmise	3								1					2					
§ 386	Maksude väärarvutus	12	8	8															1	3
§389 ¹	Maksude maksmisest kõrvalehoidmine suures ulatuses	18	3	3						2	1				2	1			7	2
§389 ²	Maksudelmus suures ulatuses	1													1					
§ 391	Salakaubavedu	33	1	1		26					3								2	1
§ 392	Keelatud ja eriluba nõudva kauba salakaubavedu	79	23	18		26						2						1	4	23
§ 394	Rahapesu	19	4	4		13									2					
§402 ¹	Erakonna majandustegevusele ja varale kehtestatud piirangute rikkumine	1																		1
	22. ptk: üldohtlikud kuriteod	140	38	31		33	3		7	7		3	20	8	8	7	3	3		
§ 404	Süütamine	11				4				1			2	1	2	1				
§ 405	Plahvatuse tekitamine	2													1	1				
§ 406	Elutähtsa süsteemi häirimine ja kahjustamine	1								1										
§ 411	Ebaseaduslik kiirgustegevus	1								1										
§ 414	Lõhkematerjali ebaseaduslik käitlemine	13	4	2		5	1			1			1		1					

		Kokku	Harju	Sh Tallinn	Hiiu	Ida- Viru	Jõgeva	Järva	Lääne	Lääne- Viru	Põlva	Pärnu	Rapla	Saare	Tartu	Valga	Viljandi	Võru	Määra- mata
§ 415	Lõhkeseadeldise ja selle olulise osa ebaseaduslik käitlemine	21	4	3		10	1						3		1		1	1	
§ 418	Tulirelva, selle olulise osa ja laskemoona ebaseaduslik käitlemine	58	17	13		10	1		5	2		2	7	5	2	3	2	2	
§418 ¹	Tsiviilkäibes keelatud tulirelva, selle olulise osa ja laskemoona ebaseaduslik käitlemine	19	7	7		1			2	1			5		1	2			
§ 420	Tulirelva helisummuti, laser- ja öösihiku ebaseaduslik käitlemine	13	5	5		3						1	2	2					
	23. ptk: liikluskuriteod	1087	338	192	3	145	32	26	30	81	30	63	24	22	151	32	54	55	1
§ 422	Sõidukijuhi poolt liiklusnõuete ja sõiduki käitسنõuete rikkumine	31	8	6		9	1				2	2			6		2	1	
§ 423	Sõidukijuhi poolt liiklusnõuete ja sõiduki käitسنõuete rikkumine ettevaatamatusest	18	8	5		1	1	1	1			2	2	1		1			
§ 424	Mootorsõiduki juhtimine joobeseisundis	1038	322	181	3	135	30	25	29	81	28	59	22	21	145	31	52	54	1
	24. ptk: kaitseteenistusalased kuriteod	2	2	1															
§ 436	Omavoliline lahkumine väeosast	2	2	1															

LISA 2. Kohtusse saadetud kuritegude ja isikute arv vastavalt kuriteo- ja menetlusliigile

	Kiirmenetlus		Kokkuleppe- menetlus		Käskmenetlus		Lühimenetlus		Üldmenetlus		Psühhiaatrilise sundravi menetlus	
	kuritegu	isik	kuritegu	isik	kuritegu	isik	kuritegu	isik	kuritegu	isik	kuritegu	isik
KOKKU	583	492	2587	1413	282	232	1826	996	649	343	18	10
I raskusaste			192				106		123		3	
II raskusaste	583		2395		282		1720		526		15	
§ 113 Tapmine			1	1			3	3	15	15	1	1
§ 114 Mõrv									9	12		
§ 117 Surma põhjustamine ettevaatamatusest							2	3	2	2		
§ 118 Raske tervisekahjustuse tekitamine			2	2			19	23	12	12		
§ 119 Raske tervisekahjustuse tekitamine ettevaatamatusest			2	2			1	1				
§ 120 Ähvardamine	8	6	31	20	2	2	9	9	2	2	1	1
§ 121 Kehaline väärkohtlemine	62	55	274	216	58	54	127	117	45	43	7	4
§ 122 Piinamine			8	6	1	2	4	2	2	2		
§ 123 Ohtu asetamine							1	1				
§ 136 Vabaduse võtmine seadusliku aluseta	1	1	6	6								
§ 141 Vägistamine			1	1			13	5	8	3		
§ 142 Sugulise kire vägivaldne rahuldamine			1	1			6	2	2	1		
§ 143 ¹ Sugulise kire rahuldamisele sundimine							5	1				
§ 145 Suguühendus lapseealisega			1	1					1	1		
§ 146 Sugulise kire rahuldamine lapseealisega			3	2			1	1				
§ 148 Laibarüvetamine			2	2			1	2				
§ 149 Surnu mälestuse teotamine			3	3								
§ 169 Lapse ülalpidamise kohustuse rikkumine			21	21	6	6	7	7	3	3		
§ 177 Alaealise kasutamine pornograafilise teose valmistamisel							2	1				
§ 178 Lapsporno valmistamine ja selle võimaldamine			1	1			2	1				

	Kiirmenetlus		Kokkuleppe- menetlus		Käskmenetlus		Lühimenetlus		Üldmenetlus		Psühhiaatrilise sundravi menetlus	
	kuritegu	isik	kuritegu	isik	kuritegu	isik	kuritegu	isik	kuritegu	isik	kuritegu	isik
§ 182	Alaealise kallutamine alkoholi tarvitamisele						2	2	6	3		
§ 183	1	1	30	21			8	1				
§ 184	Narkootilise ja psühhotroopse aine suures koguses ebaseaduslik käitlemine		145	81			30	10	49	43		
§ 185	Narkootilise ja psühhotroopse aine edasiandmine nooremale kui kaheksateistaastasele		19	7								
§ 187	Alaealise kallutamine narkootilise ja psühhotroopse aine ebaseaduslikule tarvitamisele		1	1								
§ 188	Unimaguna, kanepi ja kokapõõsa ebaseaduslik kasvatamine		6	6								
§ 189	Narkootilise ja psühhotroopse aine levitamise ettevalmistamine								1	1		
§ 199	45	43	624	362	52	48	617	388	114	72	2	2
§ 200	Röövimine		40	37			36	42	15	26	2	2
§ 201	Omastamine		36	30	3	3	21	19	13	9		
§ 202	Kuriteo toimepanemise tulemusena saadud vara omandamine, hoidmine ja turustamine		15	9	2	2	18	14	16	10		
§ 203	Asja rikkumine ja hävitamine		4	3			1	2	2	2		
§ 205	Asja rikkumine ja hävitamine ettevaatamatusest		2	2			1	1				
§ 208	Arvutiviiruse levitamine								1	1		
§ 209	Kelmus		138	57	3	3	82	38	83	19	1	1
§ 212	1	1	4	4								
§ 213	Arvutikelmus		1	1	1	1	3	3				
§ 214	Väljapressimine		10	7			17	14	9	11		
§ 215	2	2	46	42	4	4	41	41	6	8		
§ 216	Elektrienergia, maagaasi ja soojusenergia ebaseaduslik kasutamine		8	5	2	1	1	1				
§ 217	Arvuti, arvutisüsteemi ja arvutivõrgu ebaseaduslik kasutamine								1	1		
§ 217 ²	Usalduse kuritarvitamine								1	1		
§ 220	Teose, leiutise, tööstusdisainilahenduse ja mikrolülituse topoloogia autori ja autoriõiguste...				11	2						

	Kiirmenetlus		Kokkuleppe- menetlus		Käskmenetlus		Lühimenetlus		Üldmenetlus		Psühhiaatrilise sundravi menetlus	
	kuritegu	isik	kuritegu	isik	kuritegu	isik	kuritegu	isik	kuritegu	isik	kuritegu	isik
§ 222 Piraatkoopia valmistamine			1	1					1	1		
§ 223 Teose ja autoriõigusega kaasnevate õiguste objekti ebaseaduslik üldsusele suunamine					3	2						
§ 224 Piraatkoopiaga kauplemine			1	1								
§ 225 Autoriõiguse ja autoriõigusega kaasnevate õiguste rikkumist takistava tehnilise kaitsemeetme kõrvaldamine			2	1								
§ 226 Patendi, kasuliku mudeli, kaubamärgi, tööstusdisainilahenduse ja mikrolülituse topoloogia omaniku ainuõiguse rikkumine									2	1		
§ 238 Massilise korratuse organiseerimine									1	1		
§ 239 Süüteo toimepanemine massilise korratuse ajal			4	2			2	3	1	1		
§ 245 Eesti Vabariigi ametliku sümboli teotamine					1	1						
§ 255 Kuritegelik ühendus									1	5		
§ 257 Omavoli			3	3			2	2	2	2		
§ 263 Avaliku korra raske rikkumine	8	8	114	108	20	23	47	60	29	41	1	1
§ 264 Looma julm kohtlemine			2	2								
§ 265 Keelatud avalik koosolek									1	1		
§ 266 Omavoliiline sissetung	18	17	132	84	8	12	80	58	6	5		
§ 268 Ebaseadusliku tegevuse võimaldamine			1	1					11	12		
§ 268 ¹ Prostitutsioonile kaasaaitamine									4	4		
§ 274 Vägivald võimuesindaja ja avalikku korda kaitsva muu isiku suhtes	8	8	28	28	1	1	12	14	3	3	1	1
§ 275 Võimuesindaja ja avalikku korda kaitsva muu isiku laimamine ja solvamine	8	8	20	20	1	1	6	8	1	1		
§ 280 Valeandmete esitamine	1	1	7	6	3	3	1	1				
§ 289 Ametiseisundi kuritarvitamine			1	1								
§ 290 Ametialane lohakas			1	1								
§ 291 Võimuliialdus			1	1					1	2		
§ 291 ¹ Riikliku järelvalve ebaseaduslik teostamine									1	2		
§ 293 Pistise võtmine			2	2					3	3		

	Kiirmenetlus		Kokkuleppe- menetlus		Käskmenetlus		Lühimenetlus		Üldmenetlus		Psühhiaatrilise sundravi menetlus	
	kuritegu	isik	kuritegu	isik	kuritegu	isik	kuritegu	isik	kuritegu	isik	kuritegu	isik
§ 294 Altkäemaksu võtmine			2	2					1	1		
§ 297 Pistise andmine									1	3		
§ 298 Altkäemaksu andmine			2	2					1	1		
§ 299 Ametialane võltsimine			1	1								
§ 305 Kohtu ja kohtuniku laimamine			2	2								
§ 306 Kuriteo varjamine							1	1	1	1		
§ 307 Kuriteost mitteteatamine							1	1				
§ 319 Valekaebus			2	2	1	1						
§ 320 Valeütlus	1	1	13	13	9	8	6	6	3	3		
§ 323 Kahtlustatava, süüdistatava, kohtualuse, õigeksmõistetud /.../ suhtes vägivalda toimepanemine			1	1								
§ 325 Aine ja eseme ebaseaduslik üleandmine kinnipidamiskohas			3	2								
§ 327 Massilised korratused kinnipidamiskohas									1	1		
§ 328 Kinnipeetava, arestialuse ja vahistatu põgenemine			1	1			3	3	3	4		
§ 329 Karistuse kandmisest kõrvalehoidumine	62	54	110	89	16	16	148	82	19	12		
§ 330 Kinnipeetava, arestialuse ja vahistatu poolt alkoholise joogi valmistamine			3	3			1	1	1	1		
§ 331 Kinnipeetava, arestialuse ja vahistatu poolt narkootilise aine arsti ettekirjutuseta tarvitamine			93	65			3	3	4	4		
§ 333 Maksevahendi ja väärtpaberi võltsimine			2	2								
§ 334 Võltsitud maksevahendi ja väärtpaberi kasutamine			38	10			2	2				
§ 344 Dokumendi, pitsati ja plangi võltsimine			271	9	40	4	3	3	8	6		
§ 345 Võltsitud dokumendi, pitsati ja plangi kasutamine			28	10	2	2	1	1	4	3		
§ 346 Dokumendi, pitsati ja stambi hävitamine, rikkumine, vargus ja peitmine			4	4	2	2	12	5				
§ 347 Tähtsa isikliku dokumendi võltsimine			2	2			1	1	2	2		
§ 348 Võltsitud tähtsa isikliku dokumendi kasutamine ja kasutada andmine			1	1			1	1	3	3		
§ 349 Tähtsa isikliku dokumendi kuritarvitamine	2	2	19	9	2	2	3	3	2	2		

	Kiirmenetlus		Kokkuleppe- menetlus		Käskmenetlus		Lühimenetlus		Üldmenetlus		Psühhiaatrilise sundravi menetlus	
	kuritegu	isik	kuritegu	isik	kuritegu	isik	kuritegu	isik	kuritegu	isik	kuritegu	isik
§ 361 Loodusliku loomastiku kahjustamine			1	1					1	1		
§ 372 Tegevusloata ja keelatud majandustegevus									4	4		
§ 374 Alkoholi ebaseaduslik tootmine			1	1								
§ 375 Alkoholi käitlemise korra rikkumine			1	1					2	2		
§ 376 Tubakatoodete käitlemise korra rikkumine	1	1			1	1			2	2		
§ 380 Osanike ja aktsionäride koosoleku kokku kutsumata jätmine			1	1					1	2		
§ 385 Vara varjamine pankroti- ja täitemenetluses			1	1								
§ 386 Maksude väärarvutus			40	21					11	16		
§ 390 Maksuhalduri tegevuse takistamine									2	7		
§ 391 Salakaubavedu	1	1	6	2	9	9	1	1	6	2		
§ 392 Keelatud ja eriluba nõudva kauba salakaubavedu			9	8	2	2			10	7		
§ 394 Rahapesu									3	7		
§ 404 Süütamine			3	2			1	2				
§ 414 Lõhkematerjali ebaseaduslik käitlemine			4	4			2	4	2	3		
§ 415 Lõhkeseadeldise ja selle olulise osa ebaseaduslik käitlemine			6	4					12	7		
§ 418 Tulirelva, selle olulise osa ja laskemoona ebaseaduslik käitlemine			10	10					21	10		
§ 418 ¹ Tsiviilkäibes keelatud tulirelva, selle olulise osa ja laskemoona ebaseaduslik käitlemine									23	3		
§ 420 Tulirelva helisummuti /.../ ebaseaduslik käitlemine			1	1					17	4		
§ 422 Sõidukijuhi poolt liiklusnõuete ja sõiduki käitusnõuete rikkumine			2	2				7	7	5	5	
§ 423 Sõidukijuhi poolt liiklusnõuete ja sõiduki käitusnõuete rikkumine ettevaatamatuses			3	3				3	3	4	4	
§ 424 Mootorsõiduki juhtimine joobeseisundis	357	331	482	420	35	33	453	347	42	36	2	1
§ 426 Alarmsõiduki tähistuse ebaseaduslik kasutamine					1	1						
§ 436 Omavoliline lahkumine väeosast ja muust teenistuskohast			2	2								
§ 439 Väejooks			1	1								

LISA 3. Lõplike menetlusotsuste arv ja jaotus otsuste liikide lõikes: 01.01.–31.03.2008 (I kvartal)

	Kuriteod lõpetatud kriminaalasjades (KrMS paragrahvid)*						Kuriteod kohtusse saadetud kriminaalasjades				
							Lihtmenetlus				Üld- menetlus
	§200	§200 ¹	§201	§202	§203	§203 ¹	Kiirm.	Kokku- leppem.	Käskm.	Lühim.	
Kuritegude arv lõplikes menetlusotsustes											
Lõuna RP	325	692	36	133	7	8	179	1235	70	94	244
Lääne RP	269	452	40	106	9	6	77	405	51	168	58
Põhja RP	1209	2398	20	439	47	1	196	581	51	1154	253
Viru RP	329	692	24	163	8	2	131	356	110	409	79
KOKKU (arv)	2132	4234	120	841	71	17	583	2577	282	1825	634
Kuritegude jaotus lõplikes menetlusotsustes (%)**											
Lõuna RP	6,5	23,0	0,6	4,9	0,0	0,0	2,6	11,6	1,0	1,2	47,9
Lääne RP	10,1	29,8	0,0	4,2	0,6	0,0	4,8	11,3	2,4	2,4	34,5
Põhja RP	15,5	21,3	0,1	6,3	1,0	0,0	2,1	6,1	0,8	11,0	35,2
Viru RP	13,8	14,2	1,3	3,6	0,4	0,0	4,4	7,1	0,9	19,1	35,1
KOKKU (%)	11,8	21,6	0,4	5,2	0,6	0,0	2,8	8,5	1,0	8,1	38,9

* Kriminaalmenetluse seadustiku (KrMS) paragrahvid:

§ 200 – kriminaalmenetluse lõpetamine kriminaalmenetlust välistava asjaolu ilmnemisel

§ 200¹ – kriminaalmenetluse lõpetamine kuriteo toimepannud isiku tuvastamatuse tõttu

§ 201 – materjalide saatmine alaealiste komisjonile

§ 202 – kriminaalmenetluse lõpetamine avaliku menetlushuvi puudumise korral ja kui süü ei ole suur

§ 203 – kriminaalmenetluse lõpetamine karistuse ebaotstarbekuse tõttu

§ 203¹ - kriminaalmenetluse lõpetamine leppimise tõttu

** Protsent kuritegudest, milles tehti lõplik menetlusotsus (kuriteod lõpetatud ja kohtusse saadetud kriminaalasjades kokku).

LISA 4. Registreeritud kuriteod 10000 elaniku kohta

Haldusüksus	Registreeritud kuriteod	Elanike arv	Kuritegude suhteline arv
<i>Tallinn</i>	4695	396852	118
Harjumaa	1290	125295	103
<i>Pärnu</i>	454	44074	103
Ida-Virumaa	586	59637	98
<i>Tartu</i>	917	101965	90
<i>Narva</i>	591	66712	89
Hiumaa	85	10168	84
Läänemaa	208	27713	75
Lääne-Virumaa	502	67560	74
Valgamaa	252	34455	73
Võrumaa	272	38271	71
<i>Kohtla-Järve</i>	322	45399	71
Viljandimaa	378	56075	67
Põlvamaa	204	31387	65
Raplamaa	236	36743	64
Jõgevamaa	218	37108	59
Pärnumaa	246	44653	55
Järvamaa	187	36328	51
Saaremaa	160	34978	46
Tartumaa	204	47036	43