
KURITEGEVUSE I POOLAASTA ÜLEVAADE

Justiitsministeerium

Kriminaalpoliitika osakond

1. jaanuar – 30. juuni 2008

Ülevaade kajastab poolaasta jooksul registreeritud kuritegude¹ ning prokuratuuri menetlusotsuste statistikat.

LÜHIKOKKUVÕTE

- 2008. aasta esimesel poolaastal jäi registreeritud kuritegude üldarv võrreldes aastataguse perioodiga peaaegu samale tasemele: registreeriti 25053 kuritegu, mis on 2007. aasta esimese poolaastaga võrreldes 2% vähem.
- Tahtlike tapmiste (45) ja mõrvade (6) arv oli seitsme võrra väiksem kui aasta tagasi, kõige enam tapmisi pandi toime Harjumaal ja Ida-Virumaal. Tallinna 14st tapmisest 6 pandi toime Põhja-Tallinnas ning 4 Mustamäel. 12 juhtumi puhul jäi kuritegu katsestaadiumisse, tapmise või mõrva tulemusena kaotas elu 39 inimest. Üle poolte juhtumite puhul oli ohver tapja sugulane või tuttav.
- Kõige enam registreeriti esimesel poolaastal varguseid (10033), kehalisi väärkohtlemisi (2688), mootorsõiduki korduvat joobes juhtimist (2181) ja kelmusi (1281).
- Varguste arv (10033) vähenes käesoleva aasta esimesel poolaastal võrreldes varasemate aastatega jätkuvalt. Võrreldes 2007. aasta esimese poolaastaga oli varguseid 8% vähem. Varguste ja pisivarguste koguarv ei ole 2008. aasta jooksul võrreldes varasemaga oluliselt kasvanud. Röövimiste arv oli veidi kõrgem kui eelmisel aastatel – registreeriti 455 röövimist.
- Põhja piirkonnas registreeriti esimesel poolaastal 49%, Lõuna piirkonnas 20%, Viru piirkonnas 17% ja Lääne piirkonnas 13% kõikidest kuritegudest.
- Kuritegevuse suhteline tase oli kõrgeim Harjumaal ja Ida-Virumaal, linnadest oli kuritegude arv 10000 elaniku kohta kõrgeim Tallinnas, Pärnus ja Maardus. Kõige turvalisemad maakonnad olid Saaremaa, Hiiumaa ja Järvamaa.
- Kuritegude lahendamise määr oli esimeses kvartalis 54%, see tähendab, et 100 registreeritud kuriteo kohta lahendati 54 kuritegu. Lahendamise määr oli kõrgeim Lõuna RP-s (77%) ning madalaim Põhja RP-s (42%).

NB! Ilmunud on kriminaalstatistika analüütiline ülevaade „Kuritegevus Eestis 2007”. Ülevaade on kättesaadav veebilehel www.just.ee/kriminaalstatistika → Aastaülevaadet

¹ Kuritegude arv vastab kriminaalmenetlusregistris registreeritud kuritegude arvule. Kuriteo toimepanemise aeg võib registreerimise ajast erineda. Tegu on kuriteo registreerimise hetkel teada oleva kvalifikatsiooniga, mis võib hiljem muutuda.

Sisukord

LÜHIKOKKUVÕTE	1
SISUKORD	2
1. REGISTREERITUD KURITEGEVUS	3
<i>Tabel 1. Registreeritud kuriteod poolaastate ja Karistusseadustiku peatükkide ning valitud kuriteoliikide lõikes</i>	3
1.1. KURITEGUDE ÜLDARV	4
<i>Tabel 2. Varguste liigid vastavalt objektile</i>	5
<i>Ülevaade I poolaastal registreeritud tapmistest ja mõrvadest</i>	7
1.2. KURITEGEVUSE PIIRKONDLIK JAOTUS	8
1.2.1 <i>Kuritegevus maakondades</i>	9
1.2.2 <i>Kuritegude arv suuremates linnades</i>	10
1.3. ENAMLEVINUD KURITEOLIIGID	11
1.4 KURITEGUDE ARVU MUUTUS	12
<i>Joonis 11. Kuritegude arvu muutus (%) võrreldes 2007. aasta I pa-ga peamiste karistusseadustiku peatükkide lõikes</i>	12
2. PROKURATUURI MENETLUSOTSUSED	14
2.1. PROKURATUURI MENETLUSOTSUSTE STRUKTUUR JA JAOTUS.....	14
LISA 1. REGISTREERITUD KURITEGUDE ARV MAAKONDADES 2008. AASTA I POOLAASTAL KRIMINAALMENETLUSREGISTRI ANDMETEL	18
LISA 2. REGISTREERITUD KURITEGUDE ARVU MUUTUS	26
LISA 3. KURITEGUDES TEHTUD RINGKONNAPROKURATUURIDE MENETLUSOTSUSTE ARV JA PROTSENTUAALNE JAOTUS OTSUSTE LIIKIDE LÕIKES	28
LISA 4. REGISTREERITUD KURITEOD 10000 ELANIKU KOHTA MAAKONDADES	29

1. Registreeritud kuritegevus

Tabel 1. Registreeritud kuriteod poolaastate ja Karistusseadustiku peatükkide ning valitud kuriteoliikide lõikes

	2005 I pa	2006 I pa	2007 I pa	2008 I pa	2008 I pa võrreldes 2007 I pa		2008 I pa võrreldes 2006 I pa	
					Arv	%	Arv	%
KOKKU KURITEGUSID	27048	25363	25517	25053	-464	-1,8	-310	-1,2
I astme kuriteod	1353	1332	1216	1628	412	33,9	296	22,2
II astme kuriteod	25695	24031	24301	23425	-876	-3,6	-606	-2,5
Isikuvastased kuriteod	2440	2457	2928	3436	508	17,3	979	39,8
Tapmine	64	49	53	45	-8	-15,1	-4	-8,2
Mõrv	14	11	5	6	1	20,0	-5	*
Raske tervisekahjustuse tekitamine	70	53	61	83	22	36,1	30	56,6
Kehaline väärkohtlemine	1603	1771	2225	2688	463	20,8	917	51,8
Vägistamine	85	75	61	92	31	50,8	17	22,7
Poliitiliste ja kodanikuõiguste vastased kuriteod	8	3	17	5	-12	-70,6	2	*
Kuriteod pere ja alaealise vastu	260	216	201	209	8	4,0	-7	-3,2
Rahvatervisevastased kuriteod	550	538	671	964	293	43,7	426	79,2
Narkootilise ja psühhotroopse aine väikeses koguses ebaseaduslik käitlemine	243	98	167	176	9	5,4	78	79,6
Narkootilise ja psühhotroopse aine suures koguses ebaseaduslik käitlemine	243	379	438	686	248	56,6	307	81,0
Varavastased kuriteod	18046	16007	14069	13157	-912	-6,5	-2850	-17,8
Vargus	14780	13084	10940	10033	-907	-8,3	-3051	-23,3
Röövimine	705	529	449	455	6	1,3	-74	-14,0
Omastamine	759	624	528	466	-62	-11,7	-158	-25,3
Kelmus	1010	995	1339	1281	-58	-4,3	286	28,7
Väljapressimine	105	96	73	69	-4	-5,5	-27	-28,1
Asja omavoliline kasutamine	269	217	188	221	33	17,6	4	1,8
Intellektuaalse omandi vastased kuriteod	61	57	38	35	-3	-7,9	-22	*
Riigivastased kuriteod	6	7	46	12	-34	-73,9	5	*
Avaliku rahu vastased kuriteod	1704	1499	2253	2261	8	0,4	762	50,8
Avaliku korra raske rikkumine	863	704	1096	859	-237	-21,6	155	22,0
Omavoliline sissetung	342	319	733	1004	271	37,0	685	214,7
Ametialased kuriteod	266	172	122	149	27	22,1	-23	-13,4
Õigusemõistmisevastased kuriteod	689	933	1268	872	-396	-31,2	-61	-6,5
Avaliku usalduse vastased kuriteod	873	916	991	1006	15	1,5	90	9,8
Keskonnast vastased kuriteod	119	72	33	17	-16	-48,5	-55	*
Majanduskuriteod	221	257	201	421	220	109,5	164	63,8
Üldohtlikud kuriteod	248	236	193	237	44	22,8	1	0,4
Süütamine	36	52	49	18	-31	-63,3	-34	*
Liikluskuriteod	1548	1988	2473	2267	-206	-8,3	279	14,0
Mootorsõiduki juhtimine joobeseisundis	1418	1865	2327	2181	-146	-6,3	316	16,9
Kaitseteenistusalased kuriteod	9	5	12	5	-7	-58,3	0	*

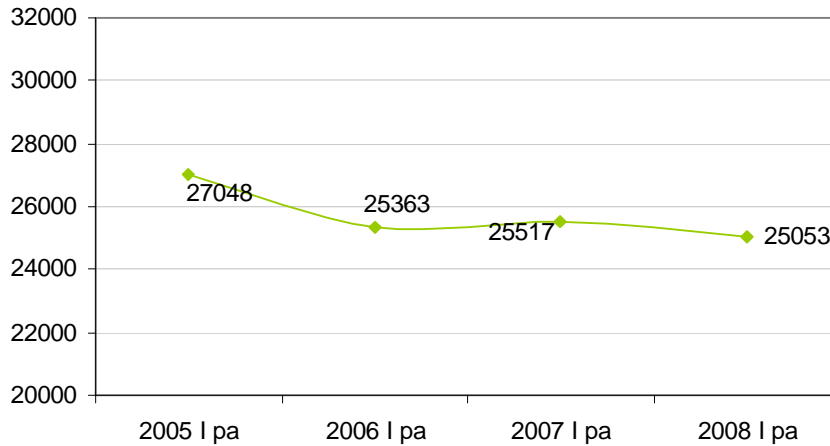
*Protsenti pole arvatud juhul, kui registreeritud kuritegude arv on alla 50.

Vt ka Lisa 1 tabelit!

1.1. Kuritegude üldarv

2008. aasta esimesel poolaastal registreeriti 25053 kuritegu, mis on 2007. aasta esimese poolaastaga võrreldes 2% vähem ja 2006. aasta esimese poolaastaga võrreldes 1% vähem.

Joonis 1. Registreeritud kuritegude üldarv

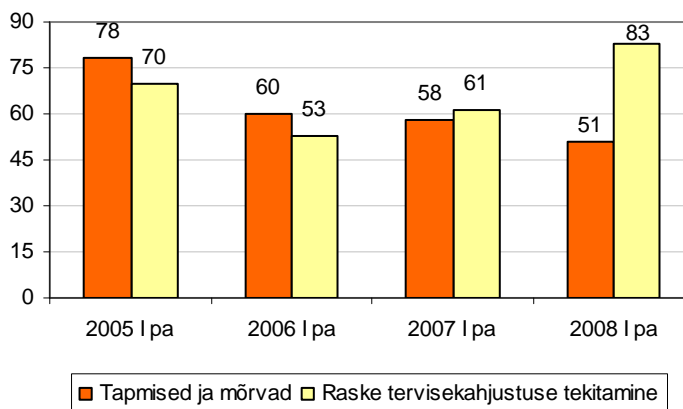


Esimese astme kuritegusid registreeriti 1628, mis on 412 võrra enam kui eelmisel aastal.

Isikuvastaste kuritegude arv – 3436 – oli esimesel poolaastal 508 kuriteo võrra suurem eelmise aasta vastavast näitajast (+17%). Isikuvastaste kuritegude registreerimise arvu tõus on tingitud eelkõige kehalise väärkohtlemise juhtumite arvu jätkuvast kasvust.

Tahtlike tapmiste ja mõrvade arv kokku – 51, sh mõrvu 6 – oli käesoleva aasta esimesel poolaastal seitsme võrra madalam 2007. aasta näitajast ning üheksa võrra madalam 2006. aasta näitajast. *Vt ka ülevaadet peatüki lõpus!*

Joonis 2. Tapmised ja mõrvad ning raske tervisekahjustuse tekitamised

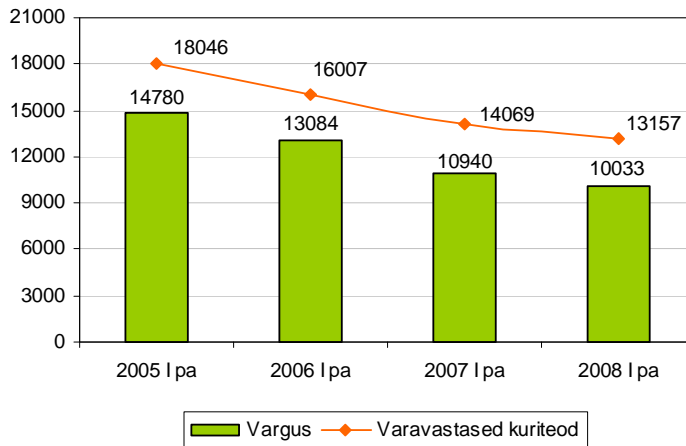


Raske tervisekahjustuse tekitamist registreeriti käesoleva aasta esimesel poolaastal 83 juhul: see on 22 juhtumi võrra enam kui 2007. aastal (61).

Kehalise väärkohtlemise juhtumeid – 2688 – registreeriti esimesel poolaastal 2007. aasta esimese poolaastaga võrreldes 463 võrra rohkem (21%). Kõige enam kasvas registreerimiste arv Harjumaal, Läänemaal ning Valgemaal.

Varavastaste kuritegude arv – 13157 – oli 2007. aasta esimese poolaastaga võrreldes 912 võrra väiksem (-6%) ning 2005. aasta I poolaastaga võrreldes 697 võrra väiksem.

Joonis 3. Varavastased kuriteod ning vargused



Varguste arv moodustas varavastastest kuritegudest 76%; käesoleva aasta esimesel poolaastal oli varguste arv – 10033 – eelmise aastaga võrreldes 907 võrra väiksem (-8%). Varguste arvu vähenemise üheks põhjuseks võib pidada korduva pisivarguse dekriminaliseerimist, mis omakorda tõi kaasa teatava kasvu **omavoliliste sissetungide** osas.

Varguste arv vähenes maakondadest enim Harjumaal, Lääne-Virumaal ja Tartumaal, varguste arv tõusis Valgemaal, Läänemaal, Hiiumaal ja Ida-Virumaal.

Iga kümnes vargus pandi toime korterist või muust eluruumist ja selle juurde kuulvalt territooriumilt, pooled vargustest pandi toime avalikus kohas (tänav, väljak jne), kauplustes ja teenindustevõtetes registreeriti 13% vargustest, muudest eravaldustest vargusi oli 13%. Vargused sõidukitest moodustasid 15% kõikidest vargustest.

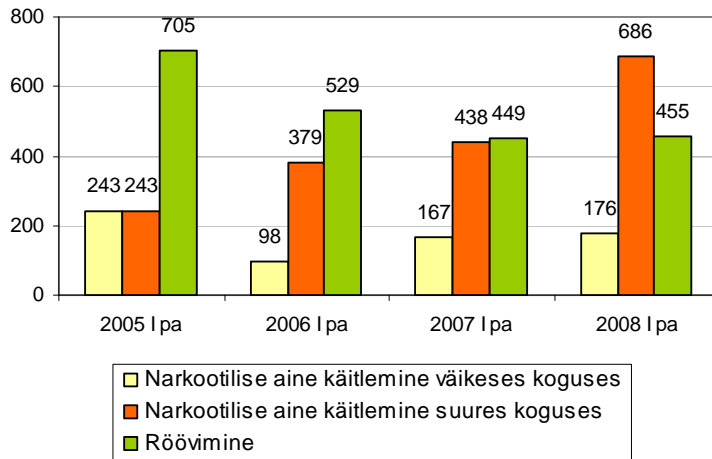
Tabel 2. Varguste liigid vastavalt objektile

Liik	2007 I pa	2008 I pa	Muutus
Mobiiltelefonivargus	784	591	-25%
Metallivargus	401	446	+11%
Jalgrattavargus	285	255	-11%
Mootorsõidukivargus	326	231	-29%
Taskuvargus	258	192	-26%
Metsavargus	55	68	+24%

Varguste puhul oli **juriidilisest isikust kannatanuid** 606; nende asutuste vastu pandi toime kokku 1157 vargust. Asutusi, mille vastu toime pandud vargusi registreeriti 10 või enam, oli 12. Nende hulgas oli 7 jaekaubandustevõtet, 2 riigiettevõtet, 1 telekommunikatsiooniettevõtte, 1 pank ning 1 tanklakett. **Füüsilisest isikust kannatanuid** oli 8198.

Röövimiste arv – 455 – oli väga lähedane 2007. aasta samal perioodil registreeritud röövimiste arvule (449 röövimist). 62% (284) röövimistest registreeriti Harjumaal, neist omakorda 93% (265) Tallinnas. Võrreldes 2007. aastaga röövimiste piirkondlikus jaotuses olulisi erinevusi ei ole.

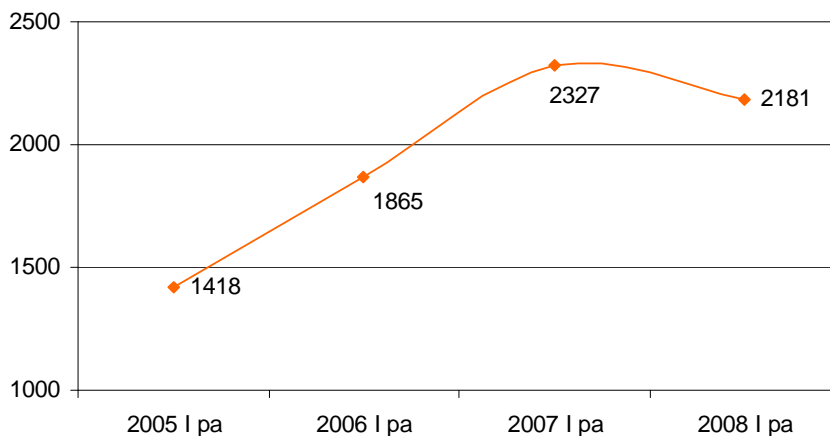
Joonis 4. Röövimised ning levinuimad narkokuriteod



Narkokuritegude (aine käitlemine suures koguses) puhul jätkus 2007. aasta II poolaastal alguse saanud registreerimiste arvu tugev kasv: 2008. aasta I pa registreeriti 686 kuritegu, mis on 248 võrra enam kui aasta tagasi. Registreerimiste arvu kasvu põhjustasid osaliselt muutused narkokuritegude registreerimispraktikas. 46% kuritegudest registreeriti Põhja piirkonnas, 29% Lõuna piirkonnas.

Mootorsõiduki vähemalt teistkordselt joobeseisundis juhtimist registreeriti käesoleva aasta esimesel poolaastal 2181 korral. 2008. aasta esimene poolaasta on üle mitme aasta selline, kus tabatud korduvate roolijoodikute arv on kahanenud. Tabatud juhtidest 41%-l oli kerge joove, 45%-l keskmine joove ning 14%-l raske joove. Narkojoobes juhte oli esialgsetel andmetel 50.

Joonis 5. Mootorsõiduki joobes juhtimine



Ülevaade I poolaastal registreeritud tapmistest ja mõrvadest

51st registreeritud tapmisest ja mõrvast viidi lõpule 39, kaheteistkümnel juhul oli tegu katsega: lõpuleviidud tapmisi oli 35 ning katseid 10, lõpuleviidud mõrvasid oli 4 ning katseid 2.

Kuude lõikes pandi tapmisi ja mõrvu enim toime märtsis (14) ja mais (10). Nädalapäevadest olid kõige „mustemad” laupäev (10) ja kolmapäev (10). Kõige vähem tapmisi pandi toime reedel (1).

Maakondadest registreeriti tapmisi ja mõrvu enim Harjumaal (19) ning Ida-Virumaal (11), järgnesid Tartumaa (7) ja Pärnumaa (6). Linnadest registreeriti kõige enam mõrvu ja tapmisi Tallinnas (kokku 14, neist Põhja-Tallinnas 6, Mustamäel 4, Lasnamäel 2 ning Kesklinnas ja Nõmmel 1), Tartus (6), Jõhvis (5), Pärnus (4) ning Kohtla-Järvel (3).

Tapmistes ja mõrvades oli 1. juuliks välja selgitatud 55 kahtlustatavat: 3 kuriteo puhul 3 kahtlustatavat, 2 kuriteo puhul 2 kahtlustatavat, 42 puhul 1 kahtlustatav ning ühtegi kahtlustatavat ei olnud üle kuulatud 4 kuriteo puhul.

Kahtlustatavate hulgas oli 46 meest ja 9 naist. Kahtlustatavate keskmine vanus oli kuriteo toimepanemise hetkel 39 aastat. Kuriteo toimepanemise hetkel oli üks kahtlustatav 17-aastane, 18-30 aastaseid isikuid oli 20, 31-40 aastaseid 8, 41-50 aastaseid 10, 51-60 aastaseid 14 ning üle 61 aasta vanuseid 2. Tuvastatud isikutest kõneles emakeelena eesti keelt 23 isikut ning vene keelt 32 isikut.

Tapmiste ja mõrvade tagajärjel hukkus 39 inimest (30 meest ja 7 naist; 2 isiku sugu on tuvastamisel); ellu jäi 12 tapmis- või mõrvakatse kannatanut – kokku oli ohvreid 51, neist 37 meest ja 12 naist.

Ohvrite (sh hukkunute) keskmine vanus oli 38 aastat; alla 30 aastaseid ohvreid oli 9, 31-40 aastaseid 10, 41-50 aastaseid 7, 51-60 aastaseid 10, 61-70 aastaseid 4 ning 71-80 aastaseid 3. 8 ohvri vanus ei ole antud hetkel teada. Tuvastatud ohvritest kõneles eesti keelt emakeelena 18 isikut ning vene keelt 29 isikut.

Elukaaslast kahtlustati tapmise või mõrva toime panemises 6 korral, ohvri sugulasi 4 korral, 21 korral tuvastati, et kahtlustatav ning ohver olid omavahel tuttavad. Ülejäänud 20 juhul pole ohvri ja kahtlustatava suhe teada. Info kuriteo toimepanemise kohta joobes on olemas 25 juhul, kusjuures ühel juhul oli tegu narkojoobega.

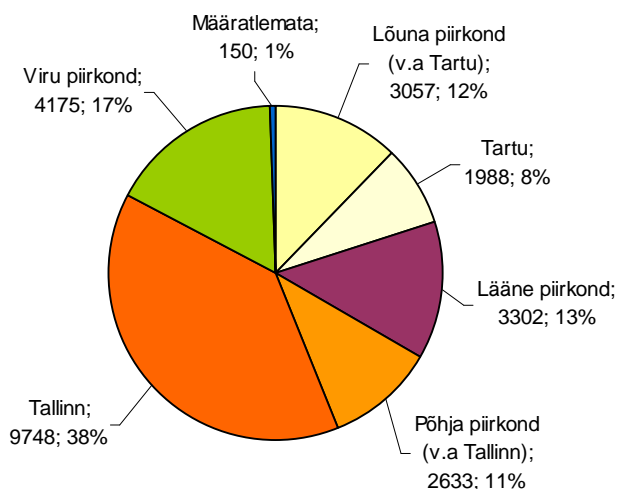
Enamik tapmistest pandi toime eluruumides (33), avalikus kohas toime pandud tapmisi ja mõrvu oli kolmandik. Enam kui pooltel juhtudel (29) tekitati ohvrile torke- või löikehaavu, 7 juhul oli tegu peksmisega, 4 juhul kasutati tulirelva, 4 juhul löödi ohvrit mingi esemega ning 4 juhul lämmatati.

NB! Toodud andmed on esialgsed ja võivad menetluse käigus muutuda!

1.2. Kuritegevuse piirkondlik jaotus

49% kuritegudest 2008. aasta esimesel poolaastal registreeriti Põhja piirkonnas, neist omakorda valdav osa Tallinnas (38% kõigist kuritegudest). Kuritegude registreerimise osakaalult järgnesid Lõuna (20%), Viru (17%) ja Lääne (13%) piirkond.

Joonis 6. Kuritegude jaotus prokuratuuride tegevuspiirkondades

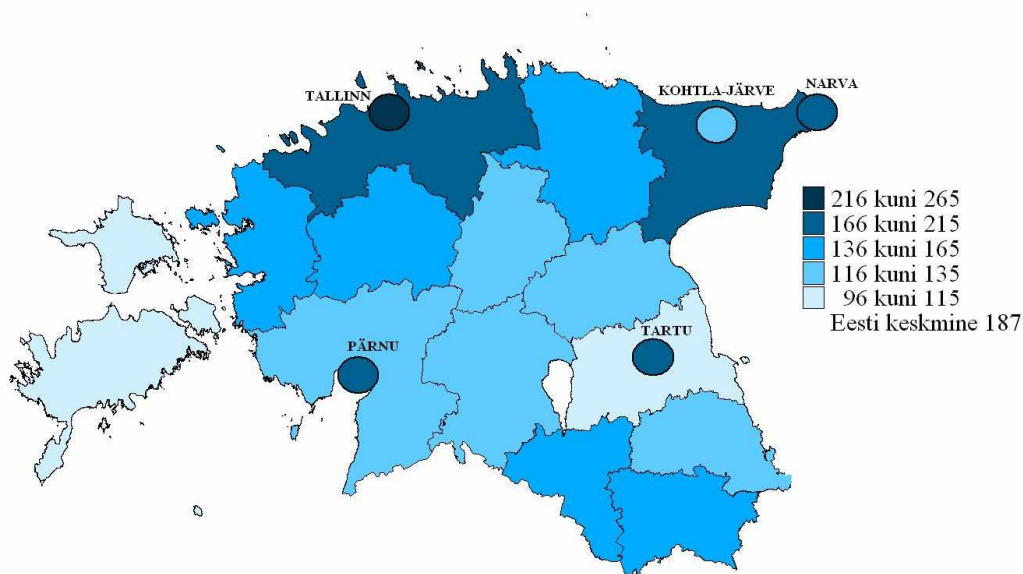


Võrreldes 2007. aasta esimese poolaastaga on Viru piirkonnas registreeritud kuritegude osakaal tõusnud 15-lt 17-le ning Lääne piirkonnas 11-lt 13-le protsendile. Põhja piirkonnas registreeritud kuritegude osakaal on aga langenud 52-lt 49 protsendini.

1.2.1 Kuritegevus maakondades

Et hinnata kuritegelikku aktiivsust maakondade lõikes, on arvatud, kui palju kuritegusid sooritatakse elanike kohta maakonnas.

Joonis 7. Registreeritud kuritegude arv 10 000 elaniku kohta maakondades



NB! Kaardil ei sisaldu välja toodud linnade näitajad maakonna näitajas.

Keskmiselt registreeriti esimesel poolaastal Eestis 10 000 elaniku kohta 187 kuritegu. Kuna Tallinnas ja Harjumaal registreeritakse iga teine kuritegu, siis mõjutab see oluliselt ka suhtarvu. Harjumaal oli kuritegude arv 10 000 elaniku kohta kõige kõrgem (245 kuritegu), ületades tunduvalt keskmist taset ning enam kui kahekordselt taset madalaima kuritegevuse tasemega maakondades. *Vt ka lisa 3.*

Harjumaa järel teiseks suurema kuritegeliku aktiivsusega maakonnaks on Ida-Virumaa, kus 10 000 elaniku kohta registreeriti 183 kuritegu. Ida-Virumaale järgnesid üksteisele sarnase kuritegevustasemega (162-163) maakonnad Tartumaa, Läänemaa ja Pärnumaa. Keskmise kuritegevuse tasemega maakondadeks võib pidada Lääne-Viru-, Rapla-, Võru- ja Valgamaad, kus registreeritud kuritegude arv 10 000 elaniku kohta jäi vahemikku 144-156.

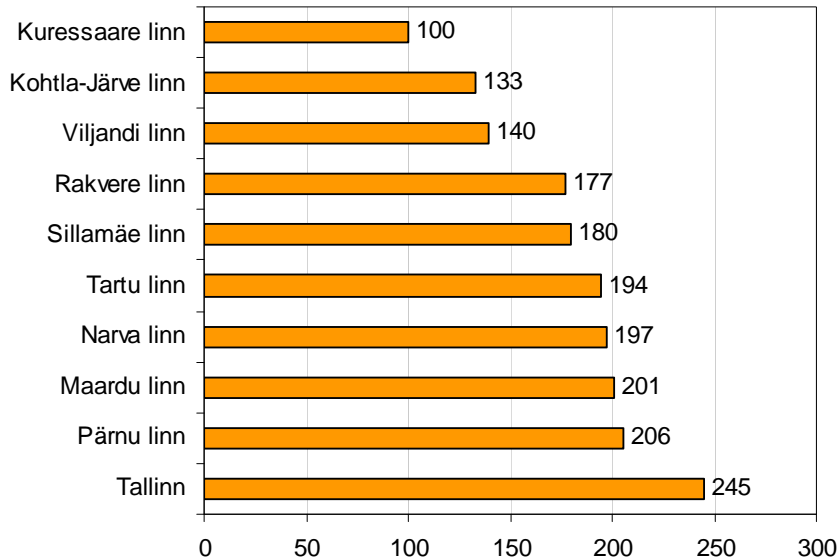
Kõige väiksem oli kuritegude suhteline arv Hiiu- ja Saaremaal, kus 10 000 elaniku kohta registreeriti esimesel poolaastal vastavalt 110 ja 98 kuritegu.

Võrreldes 2007. aastaga tõusis registreeritud kuritegude arv enim Ida-Virumaal, Valgamaal, Läänemaal ning Hiiumaal. Kuritegude arv langes teistest enam Harjumaal.

1.2.2 Kuritegude arv suuremates linnades

Et hinnata kuritegelikku aktiivsust linnade lõikes, on välja toodud, kui palju kuritegusid sooritatakse elanike kohta suuremates linnades.

Joonis 8. Registreeritud kuritegude arv 10 000 elaniku kohta kümnes suuremas linnas



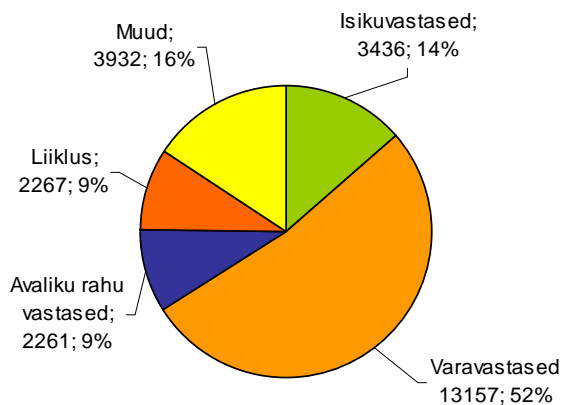
Kümnes suuremas linnas registreeriti kokku 15 906 kuritegu (63% kõikidest kuritegudest) ning nendes linnades elab 740 201 inimest (55% Eesti elanikest).

Registreeritud kuritegude ja elanike arvu suhe oli I poolaastal kõrgeim Tallinnas, kus registreeriti 10000 elaniku kohta 245 kuritegu. Kuritegelikult aktiivsusest järgnesid Tallinnale Pärnu, Maardu, Narva ning Tartu, kus kuritegude suhtarv oli vahemikus 194-206. Neist veidi väiksem oli registreeritud kuritegude suhteline arv Sillamäel ja Rakveres. Tunduvalt madalama kuritegude arvuga 10 000 elaniku kohta paistsid silma Viljandi, Kohtla-Järve ning Kuressaare.

1.3. Enamlevinud kuriteoliigid

Käesoleva aasta esimesel poolaastal registreeritud kuritegudest moodustasid esimese astme kuriteod 7% ja teise astme kuriteod 93%.

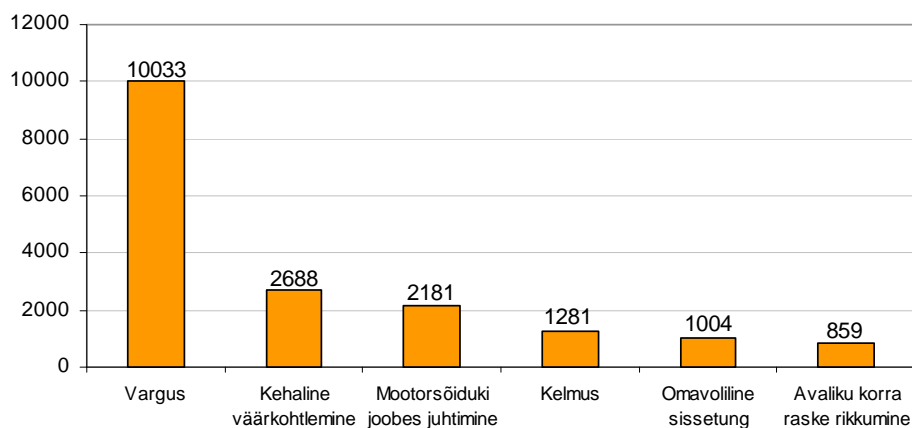
Joonis 9. Kuritegude osakaal vastavalt karistusseadustiku peatükkidele



Esimesel poolaastal domineerisid vastavalt karistusseadustiku peatükkidele, nagu ikka, varavastased kuriteod (13 157; 52%), järgnesid isikuvastased kuriteod (3436; 14%), liikluskuriteod (2267; 9%) ja avaliku rahu vastased kuriteod (2261; 9%). Võrreldes 2007. aasta esimese poolaastaga langes varavastaste kuritegude osakaal kolme ning liikluskuritegude osakaal ühe protsendipunkti võrra; isikuvastaste kuritegude osakaal tõusis kolm protsendipunkti.

Üksikutest kuriteoliikidest pandi kõige enam toime varguseid (10 033) – 40% kõikidest kuritegudest. Kehalise väärkohtlemise juhtumeid registreeriti 2688, vähemalt teistkordset joobes sõidukijuhtimist 2181 korda. Kelmuseid registreeriti 1281, omavolilisi sissetunge 1004 ning avaliku korra raskeid rikkumisi 859.

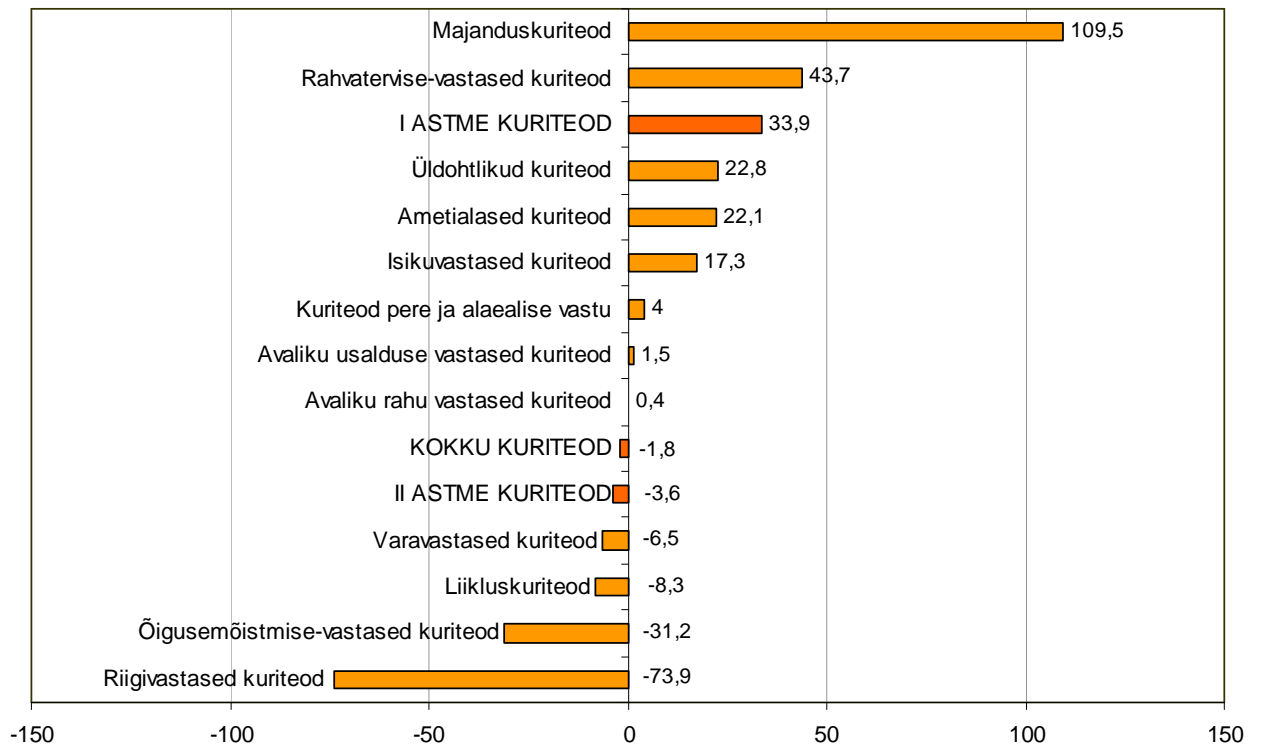
Joonis 10. Enamlevinud kuriteoliigid



1.4 Kuritegude arvu muutus

Kui registreeritud kuritegude arv vähenes võrreldes 2007. aasta I poolaastaga 2%, siis raskema võimaliku karistusega (I astme) kuritegude arv tõusis aasta jooksul 34%. Kergema võimaliku karistusega (II astme) kuritegude arv vähenes 4%.

Joonis 11. Kuritegude arvu muutus (%) võrreldes 2007. aasta I pa-ga peamiste karistusseadustiku peatükkide lõikes



Karistusseadustiku peatükkide lõikes on joonisel välja toodud suurema registreerimiste arvuga peatükid. *Kuriteoliikide lõikes vaata jaotust lisas 2.*

Kõige enam kasvas võrreldes 2007. aastaga **majanduskuritegude** arv (109,5%), mis oli tingitud **salakaubaveo** (KarS §392) ning **rahapesu** juhtumite arvu kasvust. Mõlemaid kuritegusid registreeriti senisest tunduvalt rohkem Harjumaal ja Ida-Virumaal.

Rahvatervisevastaste kuritegude arvu kasv 44% võrra oli põhjustatud **narkokuritegude** arvu kasvust, mis puudutasid aine käitlemist suures koguses. Tõenäoliselt mõjutas kasvu mingil määral ka kuritegude registreerimispraktika muudatus 2007. aasta II poolaastal.

Isikuvastaste kuritegude puhul ei olnud küll protsentuaalne kasv väga kõrge, kuid üldarvuna siiski märkimisväärne: registreeriti 508 kuritegu enam. Peamiselt oli see põhjustatud juba aastaid kestnud **kehalise väärkohtlemise** registreerimiste arvu kasvust. Seda, kas vägivalda ka realselt inimeste vahel rohkem on, saab hinnata 2009. aastal avaldatava ohvriuuringu põhjal. Tõenäolisem näib siiski oletus, et inimesed on oma õigustest paremini teadlikud ning pöörduvad vägivalda puhul politseisse. Tõsisemad märgid vägivallakuritegude puhul puudutavad **vägistamist** ja **raske kehavigastuse tekitamist**, mida registreeriti enam kui neljandiku võrra rohkem.

Protsentuaalselt langes enim registreeritud **riigivastaste kuritegude** arv (-74%), mille kõrge tase oli tingitud 2007. aastal aprillirahutustest, kui registreeriti **süüteo toimepanemise juhtumeid massilise korratuse ajal**.

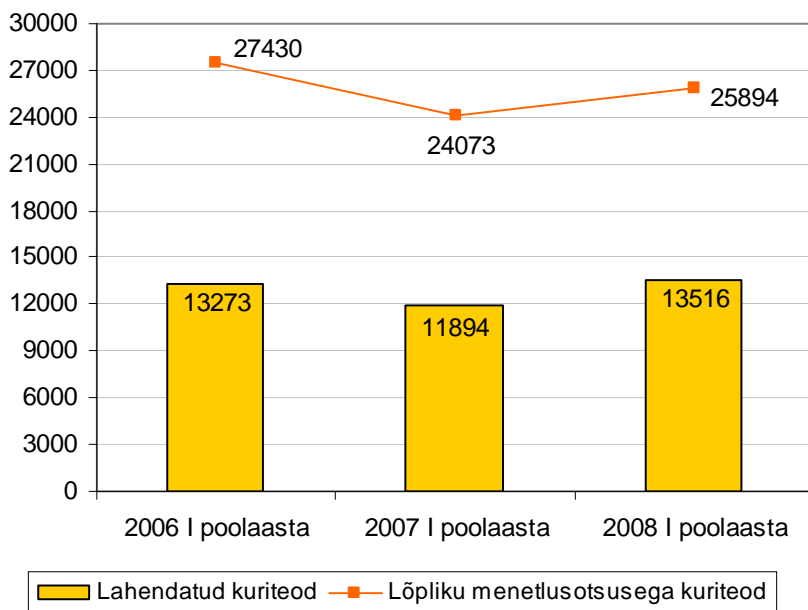
Õigusemõistmisevastaste kuritegude arvu langus 31% võrra oli tingitud menetlusasutuste registreerimispraktika muudatusest, mille tulemusena langes kuriteoliigi **aine ja eseme ebaseaduslik üleandmine kinnipidamiskohas** registreerimiste arv 257lt 13ni. Enamik neist kuritegudest registreeritakse nüüd **narkootilise aine käitlemisena**.

2. Prokuratuuri menetlusotsused

2.1. Prokuratuuri menetlusotsuste struktuur ja jaotus

Käesoleva aasta esimesel poolaastal tehti prokuratuuris lõplik menetlusotsus 25894 kuriteo, 12136 isiku ning 18567 kriminaalasja suhtes.

Joonis 12. Lõpliku menetlusotsusega ja lahendatud kuriteod

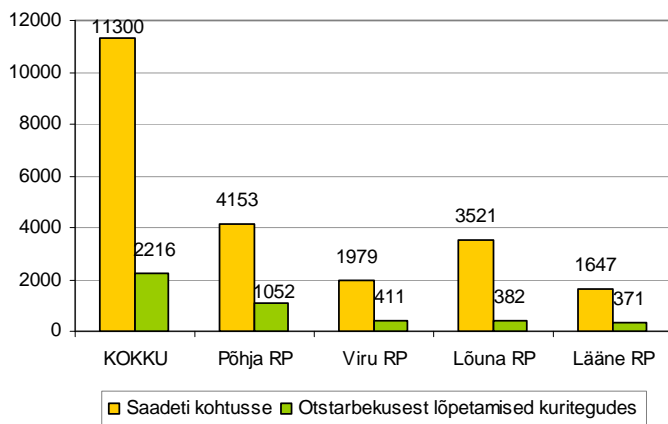


Võrreldes 2007. aasta esimese poolega kasvas enam kui 1500 kuriteo võrra nii lõpliku menetlusotsusega kui ka lahendatud kuritegude² arv. Võrreldes 2006. aastaga oli lõpliku menetlusotsusega kuritegude koguarv väiksem, samas oli lahendatud kuritegude arv mõnevõrra suurem.

Järgnevatest arvutustest on töö spetsiifika tõttu Riigiprokuratuuri menetlusotsused välja jäetud. Riigiprokuratuur saatis poole aasta jooksul kohtusse 60 kuritegu 57 süüdistatavaga, avaliku menetlushuvi puudumise tõttu lõpetati menetlus 28 kuriteos 28 isiku suhtes, muudel alustel lõpetati 37 kuriteo menetlus.

² Selguse huvides on kasutatud lahendatud kuritegude mõistet – see vastab lõpliku menetlusotsuse saanud tuvastatud kahtlustatavaga kuritegude mõistele ehk tegu on kuritegudega, mis on kohtusse saadetud või mille suhtes on menetlus otstarbekusest (KrMS § 201–205) lõpetatud. Lahendamise määr on lahendatud kuritegude osakaal registreeritud kuritegudest.

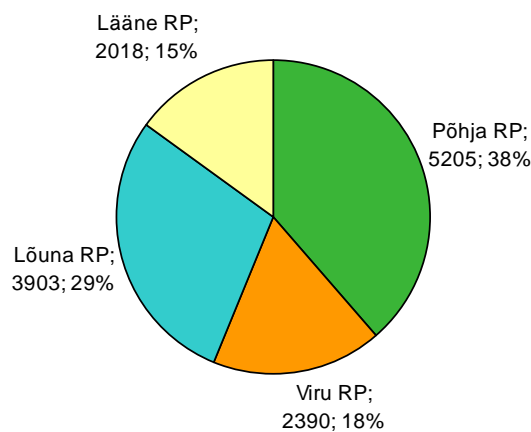
Joonis 13. Kuritegude arv kohtusse saadetud ja otstarbekusest lõpetatud kriminaalasjades



Lahendatud kuritegudest saadeti kohtusse 84% (11300), 16% kuritegude (2216) menetlus lõpetati otstarbekusest. Kõige suurem oli kohtusse saatmise osakaal Lõuna RPs (90%) ning kõige madalam Põhja RPs (80%). Viru RPs moodustasid kohtusse saatmised 83% ning Lääne RPs 82%.

Lahendatud kuritegudes tehtud lõplikest menetlusotsustest 38% (5205) tehti Põhja RP-s; otsuste arvu poolest järgnesid Lõuna RP 29% (3903) ja Viru RP 18% (2390). Kõige väiksem oli otsuste osakaal prokuratuuride lõikes Lääne RP-s – 15% (2018).

Joonis 14. Ringkonnaprokuratuurides lahendatud kuritegude jaotus

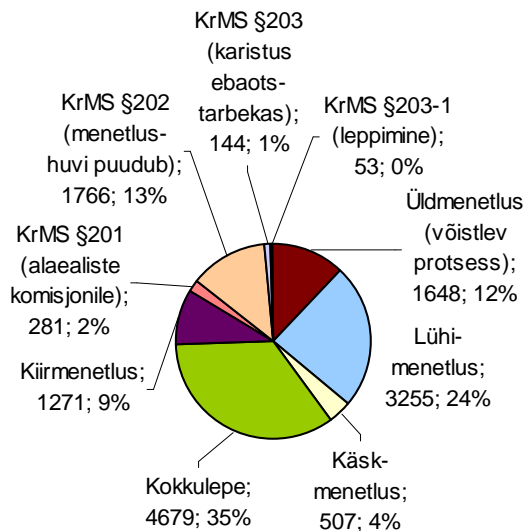


Võrreldes 2007. aastaga on 5 protsendipunkti võrra vähenenud Põhja RP osakaal kuritegude lahendamisel (lahendanud kuritegude arv aga tõusis 115 võrra). Tunduvalt on aga suurenenud Lõuna RP lahendatud kuritegude arv (+1100), mis omakorda suurendas Lõuna RP osakaalu 24lt 29le protsendile.

Lõplike menetlusotsuste jaotus tuvastatud kahtlustatavaga kuritegude puhul oli menetlusviisi osas esimesel poolaastal järgmine: **üldmenetlus** (võistlev protsess) ja **lühimenetlus** moodustasid 36% ning **lihtmenetlus** (kokkuleppe-, käsk- või kiirmenetlus) 48%

menetlusotsustest; 16% kuritegude puhul lõpetati menetlus avaliku menetlushuvi puudumise tõttu või muudel otstarbekuse kaalutustel.

Joonis 15. Lahendatud kuritegudes tehtud lõplike menetlusotsuste jaotus menetlusviisi järgi



Leppimise tõttu lõpetati esimesel poolaastal 53 kuriteo menetlus 42 isiku suhtes³, psühhiaatrilise sundravi menetluses saadeti kohtusse 31 isikut seotuna 44 kuriteoga.

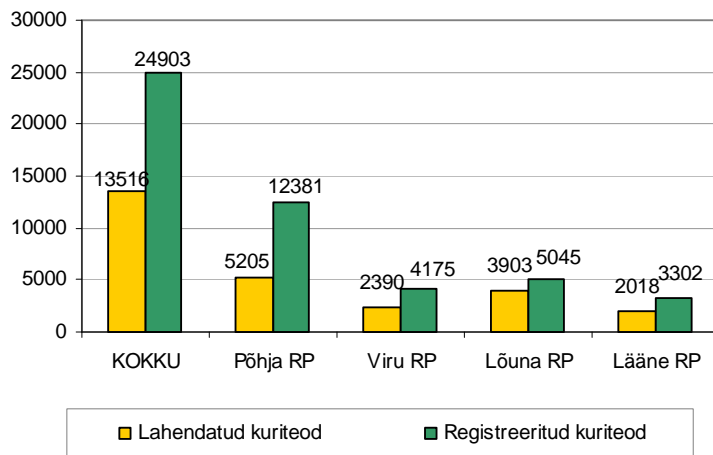
Avaliku menetlushuvi puudumise tõttu (KrMS §202) lõpetati esimesel poolaastal menetlus 1829 isiku suhtes: 1400 isikule pandi kohustus tasuda rahasumma (mediaankeskmine 1500 krooni), 330 isikule määrati üldkasulikku tööd keskmise kestusega 40 tundi ning 104 isiku puhul jäeti kohustus panemata. Kõige enam lõpetati avaliku menetlushuvi puudumise tõttu menetlusi kehalise väärkohtlemise (684), varguste (287), avaliku korra raske rikkumise (183) ning tähtsa isikliku dokumendi kuritarvitamise osas (99).

Võrreldes 2007. aastaga jäi prokuratuuri praktika lõplike menetlusotsuse liigi valikul üldjoones samaks. Kõige enam kasvas kiirmenetluse osakaal menetlusliikide hulgas (4 protsendipunkti). Kahe protsendipunkti võrra vähenes lühimenetluse ning menetlushuvi puudumise tõttu lõpetatud asjade osakaal ning kasvas kokkuleppemenetluse osakaal. Võistleva protsessi ehk üldmenetluse osakaal jäi endiselt 12 protsendile.

Sarnaselt eelmisele aastale eelistavad Lõuna ja Lääne ringkonnaprokuratuuride prokurörid keskmisest enam kriminaalasju saata kohtusse kokkuleppemenetluses. Põhja ja Viru ringkonnaprokuratuuris on aga eelistatud lühimenetluse kasutamist.

³ Lepitusmenetluse rakendamise kohta vaata lisa 2008. aasta I kvartali kuritegevuse ülevaatest: lk 14.

Joonis 16. Registreeritud ja lahendatud kuritegude arv prokuratuuri tööpiirkonnas



Kuritegude lahendamise määr oli 2008. aasta esimesel poolaastal küllaltki kõrge – 54%. Lahendamise määr oli kõrgeim Lõuna RPs (77%) ja Lääne RPs (61%), Viru RPs oli vastav näitaja 57% ning Põhja RPs 42%. 2007. aasta I poolaastal oli lahendamise määr 47%.

		Kokku	Harju	Sh Tallinn	Hiiu	Ida- Viru	Jõgeva	Järva	Lääne	Lääne- Viru	Põlva	Pärnu	Rapla	Saare	Tartu	Valga	Viljandi	Võru	Määra- mata
	11. ptk: süüteod perekonna ja alaealiste vastu	209	67	57		23	11	8	4	16	5	17	4	2	25	11	10	6	
§ 169	Lapse ülalpidamise kohust. rikkumine	138	44	37		21	7	5	2	10	2	15	4	2	8	9	4	5	
§ 170	Vanema ülalpidamise kohustuse rikkumine	1															1		
§ 172	Võõra lapse hõivamine	2	1	1													1		
§ 177	Alaealise kasutamine pornograafilise teose valmistamisel	4				1	2					1							
§ 178	Lapsporno valmist ja selle võimald.	26	17	15		1	2								5	1			
§ 179	Lapseealise seksuaalne ahvatlemine	15	1	1				1	1		3				9				
§ 180	Alaealisele vägivald eksponeerimine	1							1										
§ 181	Alaealise kaasatõmbamine kuriteo toimepanemisele	6	1	1				1							1	1	2		
§ 182	Alaealise kallutam. alkoholi tarvitam.	11	2	1				1		2		1			2		2	1	
§182 ¹	Alaealisele alkoholi müümine ja ostmine	5	1	1						4									
	12. ptk: rahvatervisevastased kuriteod	964	467	351	14	113	5	10	3	32	11	58	7		138	45	44	5	12
§ 183	Narkootilise ja psühhotroopse aine väikeses koguses ebaseaduslik käitlemine	176	120	28		13	1		2	12	5	11			9	1	1	1	
§ 184	Narkootilise ja psühhotr. aine suures koguses ebaseaduslik käitlemine	686	319	306	13	86	2	5	1	16	4	35	2		104	44	41	3	11
§ 185	Narkootilise ja psühhotroopse aine edasiandmine nooremale kui kaheksateistaastasele isikule	42	6	5		3		1			2	11	1		17		1		
§ 187	Alaealise kallutamine narkootilise ja psühhotroopse aine ebaseaduslikule tarvitamisele	6				1	1								4				
§ 188	Unimaguna, kanepi ja kokapõõsa ebaseaduslik kasvatamine	23	6	3		2	1	4		2			4		3		1		
§ 189	Narkootilise või psühhotroopse aine levitamise ettevalmistamine	4	2	2	1													1	
§ 197	Töötervishoiu- ja ohutusnõuete /.../ põhjustatud inimese surm	20	14	7		2				2					1				1
§ 198	Töötervishoiu- ja tööohutusnõuete eiramine ettevaatamatusest	7				6						1							
	13. ptk: varavastased kuriteod	13157	7159	5944	48	1701	214	195	185	489	160	707	231	159	1187	193	274	225	30
§ 199	Vargus	10033	5888	4867	32	1144	151	140	147	373	103	467	191	128	760	150	213	141	5

		Kokku	Harju	Sh Tallinn	Hiiu	Ida- Viru	Jõgeva	Järva	Lääne	Lääne- Viru	Põlva	Pärnu	Rapla	Saare	Tartu	Valga	Viljandi	Võru	Määra- mata
§ 200	Röövimine	455	284	265		85	6	2	5	11	2	26	2	1	20	5	4	2	
§ 201	Omastamine	466	188	154	3	78	4	21	5	22	6	23	4	3	74	9	10	14	2
§ 202	Kuriteo toimepanemise tulemusena saadud vara omandamine...	177	83	73	5	30	1	1	4	6	3	8	5	1	19	1	9	1	
§ 203	Asja rikkumine ja hävitamine	135	61	40		9	3	2	5	6	3	11	8	4	13	3	4	1	2
§ 204	Kultuurimälestise /.../ rikkumine ja hävitamine	5	2	2		1				1					1				
§ 205	Asja rikkumine ja hävitamine ettevaatamusest	34	15	9		5	1	1		2		4		1	3		1	1	
§ 206	Arvutikahjurlus	5	1	1				1				1							2
§ 206 ¹	Terminalseadme id-vahendi ebaseaduslik kõrvaldamine	2	2	2															
§ 208	Arvuti viiruse levitamine	1	1	1															
§ 209	Kelmus	1281	474	406	6	207	20	15	7	40	20	145	12	13	238	12	13	56	3
§ 210	Soodustuskelmus	3													3				
§ 212	Kindlustuskelmus	31	14	14					1		1	2	1	1	9		2		
§ 213	Arvutikelmus	146	54	51		76											3		13
§ 214	Väljapressimine	69	28	16		20	1	2		7	1	1			3		3	1	2
§ 215	Asja omavoliline kasutamine	221	36	22	1	39	19	6	11	18	5	18	7	7	34	4	10	6	
§ 216	Võrgugaasi ja energia ebasead kasut	79	22	16	1	5	8	3		2	16		1		8	9	1	2	1
§ 217	Arvuti, arvutisüsteemi ja arvutivõrgu ebaseaduslik kasutamine	11	4	4		2		1		1		1			1		1		
§217 ²	Usalduse kuritarvitamine	3	2	1											1				
	14. ptk: intellektuaalse omandi vastased kuriteod	35	23	21		2	1								4			1	4
§ 219	Autorsuse rikkumine	1	1																
§ 222	Piraatkoopia valmistamine	8	7	7														1	
§ 223	Piraatkoopia avalik esitamine	7	4	4		1	1								1				
§ 224	Piraatkoopiaga kauplemine	7	4	4		1									1				1
§ 225	Autoriõiguse /.../ rikkumist takistava tehnilise kaitsemeetme kõrvaldamine	6	2	2											1				3
§ 226	Patendi /.../ omaniku ainuõiguse rikkumine	3	2	1											1				
§ 227	Võltsitud kaubaga kauplemine	3	3	3															
	15. ptk: riigivastased kuriteod	12	6	6		2				1		1			1				1
§ 238	Massilise korratuse organiseerimine	1																	1
§ 239	Süüteo toimepanemine massilise korratuse ajal	3	3	3															
§ 245	Eesti Vabariigi ametliku sümboli teotamine	6	2	2		1				1		1			1				

		Kokku	Harju	Sh Tallinn	Hiiu	Ida-Viru	Jõgeva	Järva	Lääne	Lääne-Viru	Põlva	Pärnu	Rapla	Saare	Tartu	Valga	Viljandi	Võru	Määrata	
§ 245	Välisriigi ja rahvusvahelise organisatsiooni sümboli teotamine	2	1	1		1														
	16. ptk: avaliku rahu vastased kuriteod	2261	1014	798	21	238	84	40	47	117	63	191	68	42	178	53	60	34	11	
§ 256	Kuritegeliku ühenduse organis.	1													1					
§ 257	Omavoli	41	21	14	1	8			1	1		1		1	5	1	1			
§ 258	EV riigipiiri ebaseaduslik ületamine	2																	2	
§ 259	Välismaalase ebaseaduslik toimetamine üle EV riigipiiri	1				1														
§ 263	Avaliku korra raske rikkumine	859	392	342	4	87	33	9	18	18	27	116	26	4	60	24	26	10	5	
§ 264	Looma julm kohtlemine	23	13	4		1	1			1		1	1	2		1			2	
§ 266	Omavoliiline sissetung	1004	439	318	14	95	38	27	26	86	24	51	38	32	62	25	25	18	4	
§ 268	Ebaseadusliku tegevuse võimald. ja prostitutsiooni vahendamine	3	1	1		1														1
§268 ¹	Prostitutsioonile kaasaaitamine	5	2	2								3								
§ 274	Vägivald võimuesindaja ja avalikku korda kaitsva muu isiku suhtes	115	51	40		18	6	3	2	2	3	8		1	15		5			1
§ 275	Võimuesindaja ja avalikku korda kaitsva laimamine ja solvamine	95	25	16	1	18		1		6	7	5	1	2	25	2	2			
§ 280	Valeandmete esitamine	99	63	55	1	7	6			2	1	6	1		9		1		2	
§ 281	Ebaõigete andmete esitamine	12	6	5		2				1	1		1		1					
§ 284	Kaitsekoodide üleandmine	1	1	1																
	17. ptk: ametialased kuriteod	149	77	63	1	18		2		3	1	20	1	2	12	7	1	1	3	
§ 289	Ametiseisundi kuritarvitamine	1													1					
§ 291	Võimuliialdus	26	17	12		2		1							5				1	
§ 292	Andmekogu pidamise nõuete rikkumine	1	1																	
§ 293	Pistise võtmine	21	4	4		3		1				7			1	4				1
§ 294	Altkäemaksu võtmine	27	19	16		2									2	3				1
§ 296	Altkäemaksu vahendus	6	6	6																
§ 297	Pistise andmine	16	1	1		1						13								1
§ 298	Altkäemaksu andmine	31	18	16		5				1	1		1	1	3		1			
§298 ¹	Mõjuvõimuga kauplemine	1	1	1																
§ 299	Ametialane võltsimine	16	9	6	1	4				1				1						
§ 300	Riigihangete teostamise nõuete rikkumine	2	1	1		1														
§300 ¹	Toimingupiirangu rikkumine	1													1					

		Kokku	Harju	Sh Tallinn	Hiiu	Ida- Viru	Jõgeva	Järva	Lääne	Lääne- Viru	Põlva	Pärnu	Rapla	Saare	Tartu	Valga	Viljandi	Võru	Määra- mata	
	18. ptk: õigusemõistmisevastased kuriteod	872	466	209		89	6	20	11	51	13	39	12	13	79	13	24	35	1	
§ 303	Vägivald kohtuniku, kohtukaasistuja, uurija jne suhtes	1				1														
§ 306	Kuriteo varjamine	1								1										
§ 307	Kuriteost mitteteatamine	4				3						1								
§ 308	Üleskirjutatud vara hoidmise nõuete rikkumine	3					1					1			1					
§ 314	Ebaseaduslik läbiotsimine ja väljatõstmine	5	4	2											1					
§ 315	Ebaseaduslik jälitustegevus ja teabe varjatud kogumine	1	1																	
§ 316	Tõendi kunstlik loomine	1													1					
§316 ¹	Kriminaalasja kohtueelse menetluse ja jälitusmenetluse andmete avaldamine	1	1																	
§ 318	Tunnistaja, kannatanu ja tõlgi poolt kohustuste täitmisest keeldumine	2	2	2																
§ 319	Valekaebus	7	4	3		1									2					
§ 320	Valeütlus	114	62	59		18		1	3	5	4	5			8	1	4	3		
§ 323	Saladuse hoidmise kohustuse rikkumine	9				2						4			3					
§ 325	Aine ja eseme ebaseaduslik üleandmine kinnipidamiskohas	13	13																	
§ 327	Massilised korratused kinnipidamiskohas	1	1	1																
§ 328	Kinnipidamiskohast ja vahi alt põgenemine	4	1	1											1		2			
§ 329	Karistuse kandmisest kõrvalehoidumine	500	182	104		63	4	19	8	45	9	28	12	13	55	12	18	31	1	
§ 330	Kinnipeetava, arestialuse ja vahistatu poolt alkohoolse joogi valmistamine	19	18	10														1		
§ 331	Kinnipeetava poolt narkootilise aine arsti ettekirjutuseta tarvitamine	180	176	26		1									3					
§331 ²	Lähenediskeelu rikkumine	6	1	1			1								4					
	19. ptk: avaliku usalduse vastased kuriteod	1006	546	518	2	109	9	6	7	19	6	54	8	16	169	19	24	6	6	
§ 333	Maksevahendi ja väärtpaberi võltsim.	18	2	2	1	5				1		4		1	1		2			1
§ 334	Võltsitud maksevahendi ja väärtpaberi kasutamine	229	105	102		41	2	3	2	7		7	7	7	31	4	10	2		1

		Kokku	Harju	Sh Tallinn	Hiiu	Ida- Viru	Jõgeva	Järva	Lääne	Lääne- Viru	Põlva	Pärnu	Rapla	Saare	Tartu	Valga	Viljandi	Võru	Määra- mata
§ 340	Raha, pangakaardi ja muu maksevahendi võltsimise ettevalmistamine	2	2	2															
§ 344	Dokumendi, pitsati ja plangi võltsimine	173	92	87	1	11	1	1	1	3	2	6			45	6	4		
§ 345	Võltsitud dokumendi /.../ kasutamine	220	145	136		17	1		1	4	1	11	1	2	28	5	2	1	1
§ 346	Dokumendi /.../ hävitamine, rikkumine	64	18	18		24				3	2				7	1	5	3	1
§ 347	Tähtsa isikliku dokumendi võltsimine	24	21	20												2			1
§ 348	Võltsitud tähtsa isikliku dokumendi kasutamine ja kasutada andmine	11	8	7							1	1				1			
§ 349	Tähtsa isikliku dokumendi kuritarvitamine	265	153	144		11	5	2	3	1		25		6	57		1		1
	20. ptk: keskkonnastased kuriteod	17	3			4		1	1	5				1		2			
§ 354	Puude ja pöösaste kahjustamine ja hävitamine	2	2																
§ 356	Puude ja pöösaste ebaseaduslik raie	8	1			2		1		3						1			
§ 357	Kaitstava loodusobjekti kaitse nõuete eiramine	1														1			
§ 361	Loodusliku loomastiku kahjustamine	1												1					
§ 363	Looduskasutus- ja saasteloata tegutsemine	2							1	1									
§ 367	Ohtlike kemikaalide ja jäätmete käitlemise nõuete rikkumine	3				2				1									
	21. ptk: majandusalased kuriteod	421	121	109		120		2	2	8	7	4	1		53	2	2	36	63
§ 372	Tegevusloata ja keelatud majandustegevus	1	1	1															
§ 374	Alkoholi ebaseaduslik tootmine	2				1									1				
§ 375	Alkoholi käitlemise korra rikkumine	32	1	1		2				1					18		1	8	1
§ 376	Tubakatoodete käitlemise korra rikkumine	48	3	2		3		1		3		2			20	1		12	3
§ 380	Osanike ja aktsionäride koosoleku kokku kutsumata jätmine	1				1													
§ 381	Äriühingu varalise seisundi andmete esitamine	2	1	1					1										
§381 ¹	Raamatupidamise kohustuse rikkumine	3	2	2											1				
§ 383	Aktsiatest tulenevate õiguste ebaseaduslik kasutamine	1										1							

		Kokku	Harju	Sh Tallinn	Hiiu	Ida-Viru	Jõgeva	Järva	Lääne	Lääne-Viru	Põlva	Pärnu	Rapla	Saare	Tartu	Valga	Viljandi	Võru	Määrata
§ 384	Maksejõuetuse põhjustamine	4	1	1					1				1		1				
§ 385	Vara ja võlgade varjamine pankroti- ja täitemenetluses	5	3	3						1					1				
§385 ¹	Pankrotiavalduse esitamise kohustuse täitmata jätmine	9	3	2		1				1					3			1	
§ 386	Maksude väärarvutus	41	12	10		2												1	26
§389 ¹	Maksude maksmisest kõrvalehoidmine suures ulatuses	18	3	3						2	1				2	1		7	2
§ 390	Maksuhalduri tegevuse takistamine	1																	1
§ 391	Salakaubavedu	50	1	1		43					3							2	1
§ 392	Keelatud ja eriluba nõudva kauba salakaubavedu	123	44	36		46					3	1					1	4	24
§ 394	Rahapesu	76	45	45		21		1							5			1	3
§ 395	Isikusamasuse tuvastamise kohustuse täitmata jätmine	1													1				
§ 398	Emitendi väärtpaberitega sooritatud tehing	1	1	1															
§ 400	Konkurentsi kahjustav kokkulepe, otsus ja kooskõlastatud tegevus	1																	1
§402 ¹	Erakonna majandustegevusele ja varale kehtestatud piirangute rikkumine	1																	1
	22. ptk: üldohtlikud kuriteod	237	65	48	2	50	7	2	11	11	4	9	22	12	14	14	9	5	
§ 404	Süütamine	18	1	1		6				1		2	3	1	3	1			
§ 405	Plahvatuse tekitamine	5	1	1		1										1	2		
§ 406	Elutähtsa süsteemi häirimine ja kahjustamine	2					1			1									
§ 411	Ebaseaduslik kiirgustegevus	2				1				1									
§ 412	Kiirgusallika käitlemise nõuete rikkumine	1	1	1															
§ 414	Lõhkematerjali ebaseaduslik käitlemine	29	10	6	1	9	2			1			2	1	1	1	1		
§ 415	Lõhkeseadeldise ja selle olulise osa ebaseaduslik käitlemine	30	4	3	1	11	1			2			3		2	2	3	1	
§ 418	Tulirelva, selle olulise osa ja laskemoona ebaseaduslik käitlemine	109	35	24		16	2	2	8	2	4	6	7	8	5	7	3	4	
§418 ¹	Tsiviilikäibes keelatud tulirelva ja laskemoona ebaseaduslik käitlemine	27	8	7		2	1		3	3			5		3	2			
§ 420	Tulirelva helisummuti, laser- ja öösihiku ebaseaduslik käitlemine	14	5	5		4						1	2	2					

		Kokku	Harju	Sh Tallinn	Hiiu	Ida- Viru	Jõgeva	Järva	Lääne	Lääne- Viru	Põlva	Pärnu	Rapla	Saare	Tartu	Valga	Viljandi	Võru	Määra- mata
	23. ptk: liikluskuriteod	2267	768	447	8	297	65	66	62	144	64	149	56	48	279	61	102	92	6
§ 422	Sõidukijuhi poolt liiklusnõuete ja sõiduki käitusnõuete rikkumine	54	17	11		12	1	1		1	3	3		1	9		5	1	
§ 423	Sõidukijuhi poolt liiklusnõuete ja sõiduki käitusnõuete rikkumine ettevaatamatusest	31	12	7		1	1	3	1			4	6	2		1			
§ 424	Mootorsõiduki juhtimine joobeseisundis	2181	739	429	8	284	63	62	61	143	61	142	49	45	270	60	97	91	6
§ 426	Alarmsõiduki tähistuse ebaseaduslik kasutamine	1											1						
	24. ptk: kaitseteenistusalased kuriteod	5	4	2											1				
§ 436	Omavoliline lahkumine väeosast	5	4	2											1				

LISA 2. Registreeritud kuritegude arvu muutus

Välja toodud on vaid kuriteod, mida vähemalt ühel aastal registreeriti 20 või enam. Tabel on järjestatud kolmanda andmeveerjärgi.

KarS	Kuriteoliik	2007 I pa	2008 I pa	Vahe N	Vahe %
§121	Kehaline väärkohtlemine	2225	2688	463	20,8
§266	Omapooliline sissetung	733	1004	271	37,0
§184	Narkootilise ja psühhotroopse aine suures koguses ebaseaduslik käitlemine	438	686	248	56,6
§213	Arvutikelmus	58	146	88	151,7
§392	Keelatud ja eriluba nõudva kauba salakaubavedu	40	123	83	207,5
§394	Rahapesu	17	76	59	347,1
§391	Salakaubavedu	11	50	39	354,5
§334	Võltsitud maksevahendi ja väärtpaberi kasutamine	196	229	33	16,8
§215	Asja omapooliline kasutamine	188	221	33	17,6
§141	Vägistamine	61	92	31	50,8
§349	Tähtsa isikliku dokumendi kuritarvitamine	240	265	25	10,4
§216	Elektrienergia, maagaasi ja soojusenergia ebaseaduslik kasutamine	56	79	23	41,1
§376	Tubakatoodete käitlemise korra rikkumine	25	48	23	92,0
§118	Raske tervisekahjustuse tekitamine	61	83	22	36,1
§212	Kindlustuskelmus	13	31	18	138,5
§280	Valeandmete esitamine	82	99	17	20,7
§264	Looma julm kohtlemine	6	23	17	283,3
§345	Võltsitud dokumendi, pitsati ja plangi kasutamine	204	220	16	7,8
§415	Lõhkeseadeldise ja selle olulise osa ebaseaduslik käitlemine	14	30	16	114,3
§293	Pistise võtmine	7	21	14	200,0
§294	Altkäemaksu võtmine	15	27	12	80,0
§188	Unimaguna, kanepi ja kokapõõsa ebaseaduslik kasvatamine	11	23	12	109,1
§347	Tähtsa isikliku dokumendi võltsimine	13	24	11	84,6
§183	Narkootilise ja psühhotroopse aine väikeses koguses ebaseaduslik käitlemine	167	176	9	5,4
§418	Tulirelva, selle olulise osa ja laskemoona ebaseaduslik käitlemine	100	109	9	9,0
§185	Narkootilise ja psühhotroopse aine edasiandmine nooremale kui 18-aastasele	33	42	9	27,3
§178	Lapsporno valmistamine ja selle võimaldamine	17	26	9	52,9
§386	Maksude väärarvutus	33	41	8	24,2
§414	Lõhkematerjali ebaseaduslik käitlemine	21	29	8	38,1
§197	Töötervishoiu- ja tööohutusnõuete eiramine	13	20	7	53,8
§200	Röövimine	449	455	6	1,3
§142	Sugulise kire vägivaldne rahuldamine	21	27	6	28,6
§122	Piinamine	37	42	5	13,5
§375	Alkoholi käitlemise korra rikkumine	31	32	1	3,2
§120	Ähvardamine	290	288	-2	-0,7
§136	Vabaduse võtmine seadusliku aluseta	32	28	-4	-12,5
§298	Altkäemaksu andmine	35	31	-4	-11,4
§117	Surma põhjustamine ettevaatamatusest	64	60	-4	-6,3
§214	Väljapressimine	73	69	-4	-5,5

§320	Valeütlus	120	114	-6	-5,0
§205	Asja rikkumine ja hävitamine ettevaatamatusest	42	34	-8	-19,0
§257	Omavoli	49	41	-8	-16,3
§113	Tapmine	53	45	-8	-15,1
§330	Kinnipeetava, arestialuse ja vahistatu poolt alkohoolse joogi valmistamine	30	19	-11	-36,7
§291	Võimuliialdus	38	26	-12	-31,6
§275	Võimuesindaja ja avalikku korda kaitsva muu isiku laimamine ja solvamine	107	95	-12	-11,2
§149	Surnu mälestuse teotamine	30	17	-13	-43,3
§169	Lapse ülalpidamise kohustuse rikkumine	155	138	-17	-11,0
§329	Karistuse kandmisest kõrvalehoidumine	518	500	-18	-3,5
§422	Sõidukijuhi poolt liiklusnõuete ja sõiduki käitسنõuete rikkumine	73	54	-19	-26,0
§274	Vägivald võimuesindaja ja avalikku korda kaitsva muu isiku suhtes	136	115	-21	-15,4
§203	Asja rikkumine ja hävitamine	156	135	-21	-13,5
§239	Süüteo toimepanemine massilise korratuse ajal	27	3	-24	-88,9
§346	Dokumendi, pitsati ja stambi hävitamine, rikkumine, vargus ja peitmine	89	64	-25	-28,1
§202	Kuriteo tulemusena saadud vara omandamine, hoidmine ja turustamine	207	177	-30	-14,5
§404	Süütamine	49	18	-31	-63,3
§423	Sõidukijuhi poolt liiklusnõuete ja käitسنõuete rikkumine ettevaatamatusest	71	31	-40	-56,3
§344	Dokumendi, pitsati ja plangi võltsimine	226	173	-53	-23,5
§209	Kelmus	1339	1281	-58	-4,3
§201	Omastamine	528	466	-62	-11,7
§331	Kinnipeetava, arestialuse ja vahistatu poolt narkoaine ettekirjutuseta tarvitamine	295	180	-115	-39,0
§424	Mootorsõiduki juhtimine joobeseisundis	2327	2181	-146	-6,3
§263	Avaliku korra raske rikkumine	1096	859	-237	-21,6
§325	Aine ja eseme ebaseaduslik üleandmine kinnipidamiskohas	257	13	-244	-94,9
§199	Vargus	10940	10033	-907	-8,3

LISA 3. Kuritegudes tehtud ringkonnaprokuratuuride menetlusotsuste arv ja protsentuaalne jaotus otsuste liikide lõikes

2008 I pa

	Kuriteod lõpetatud kriminaalasjades (KrMS paragrahvid)*						Kuriteod kohtusse saadetud kriminaalasjades					
							Lihtmenetlus				Üld- menetlus	Sund- ravi
	§200	§200 ¹	§201	§202	§203	§203 ¹	Kiirm.	Kokku- leppem.	Käskm.	Lühim.		
Kuritegude arv lõplikes menetlusotsustes												
Lõuna RP	689	1163	82	269	9	22	409	2252	89	155	616	14
Lääne RP	546	917	98	243	19	11	160	802	148	315	222	1
Põhja RP	2227	4606	47	896	96	13	452	1088	96	2004	513	23
Riigiprok.	35	2	0	28	0	0	0	17	0	7	36	0
Viru RP	694	1367	54	330	20	7	250	520	174	774	261	6
KOKKU (arv)	4191	8055	281	1766	144	53	1271	4679	507	3255	1648	44
Kuritegude jaotus lõplikes menetlusotsustes (%)**												
Lõuna RP	11,9	20,2	1,4	4,7	0,2	0,4	7,1	39,0	1,5	2,7	10,7	0,2
Lääne RP	15,7	26,3	2,8	7,0	0,5	0,3	4,6	23,0	4,3	9,0	6,4	0,0
Põhja RP	18,5	38,2	0,4	7,4	0,8	0,1	3,7	9,0	0,8	16,6	4,3	0,2
Riigiprok.	28,0	1,6	0,0	22,4	0,0	0,0	0,0	13,6	0,0	5,6	28,8	0,0
Viru RP	15,6	30,7	1,2	7,4	0,4	0,2	5,6	11,7	3,9	17,4	5,9	0,1
KOKKU (%)	16,2	31,1	1,1	6,8	0,6	0,2	4,9	18,1	2,0	12,6	6,4	0,2

* Kriminaalmenetluse seadustiku (KrMS) paragrahvid:

§ 200 – kriminaalmenetluse lõpetamine kriminaalmenetlust välistava asjaolu ilmnemisel

§ 200¹ – kriminaalmenetluse lõpetamine kuriteo toimepannud isiku tuvastamatuse tõttu

§ 201 – materjalide saatmine alaealiste komisjonile

§ 202 – kriminaalmenetluse lõpetamine avaliku menetlushuvi puudumise korral ja kui süü ei ole suur

§ 203 – kriminaalmenetluse lõpetamine karistuse ebaotstarbekuse tõttu

§ 203¹ - kriminaalmenetluse lõpetamine leppimise tõttu

** Protsent kuritegudest, milles tehti lõplik menetlusotsus (kuriteod lõpetatud ja kohtusse saadetud kriminaalasjades kokku).

LISA 4. Registreeritud kuriteod 10000 elaniku kohta maakondades

Maakond	Elanike arv	Registreeritud kuriteod	Kuritegude suhteline arv
Kogu Eesti	1 340 935	25 053	186,8
HARJU MAAKOND	523 277	12 381	236,6
HIIU MAAKOND	10 118	111	109,7
IDA-VIRU MAAKOND	170 719	3 125	183,0
JÕGEVA MAAKOND	36 922	465	125,9
JÄRVA MAAKOND	36 208	427	117,9
LÄÄNE MAAKOND	27 552	447	162,2
LÄÄNE-VIRU MAAKOND	67 375	1 050	155,8
PÕLVA MAAKOND	31 175	398	127,7
PÄRNU MAAKOND	88 563	1 446	163,3
RAPLA MAAKOND	36 684	529	144,2
SAARE MAAKOND	34 845	342	98,1
TARTU MAAKOND	149 283	2 438	163,3
VALGA MAAKOND	34 265	502	146,5
VILJANDI MAAKOND	55 877	680	121,7
VÕRU MAAKOND	38 072	562	147,6