
KURITEGEVUSE 9 KUU ÜLEVAADE

Justiitsministeerium

Kriminaalpoliitika osakond

1. jaanuar – 30. september 2008

Ülevaade kajastab 9 kuu jooksul registreeritud kuritegude¹ ning prokuratuuri menetlusotsuste statistikat. Kui ei ole märgitud teisiti, on kasutatud kriminaalmenetluse registri andmeid.

LÜHIKOKKUVÕTE

- **Registreeritud kuritegude üldarv jäi võrreldes eelmise aastaga samale tasemele.**
9 kuuga registreeriti 38 210 kuritegu, mis on 0,4% enam kui aasta tagasi.
- **Mitu aastat kestnud tapmiste arvu vähenemine on pidurdunud.**
Tahtlike tapmiste (73) ja mõrvade (10) koguarv – 83 – oli võrreldes eelmise aasta sama perioodiga 2 võrra väiksem ning võrreldes 2006. aasta 9 kuu andmetega 12 võrra madalam.
- **Varguste arvu reaalse taseme hindamine on karistusseadustiku muudatuste tõttu problemaatiline, röövimiste arvu vähenemine on pidurdunud.**
Varguste arv (16 550) oli lähedane eelmisel aastal registreeritud varguste arvule (16606). Röövimiste arv (676) on ühe võrra kõrgem eelmise aasta näitajast. Nii varguste kui ka röövimiste arv on tunduvalt kasvanud Virumaal. Kahe kuuga registreeriti 414 *süstemaatilist vargust*.
- **Korduvalt joores tabatud sõidukijuhte on tabatud kümnendiku võrra vähem kui aasta tagasi.**
Mootorsõiduki joores juhtimist registreeriti 3270 korral, see on 345 juhtumi võrra vähem kui aasta tagasi. Samuti vähenes vähemalt osalt seetõttu ka kuriteoliigi karistuse kandmisest kõrvalehoidmine tase (-9%).
- **Võrreldes eelmise aastaga on enim kasvanud majanduskuritegude arv (92%).**
Tõusu taga on eelkõige *salakaubaveoga* ning *rahapesuga* seotud kuritegude arvu kasv.
- **Vähenenud on Põhja piirkonnas² registreeritud kuritegude osakaal.**
Lääne ja Viru piirkonnas registreeritud kuritegude osakaal tõusis.
- **Kuritegude lahendamise määr oli 51%.**
Kohtusse saadeti 16 497 kuritegu ning menetlus lõpetati otstarbekusest 3123 kuriteo suhtes. Kahtlustatavat ei suudetud tuvastada 11 016 kuriteo puhul.

¹ Kuritegude arv vastab kriminaalmenetlusregistris registreeritud kuritegude arvule. Kuriteo toimepanemise aeg võib registreerimise ajast erineda. Tegu on kuriteo registreerimise hetkel teada oleva kvalifikatsiooniga, mis võib hiljem muutuda.

² Õiguskaitsepiirkonnad on politseil, prokuratuuril ning kohtutel maakondade lõikes ühised, kuigi nimedes on mõningad erisused. Viru piirkonda kuuluvad Ida-Virumaa ja Lääne-Virumaa; Põhja piirkonda Harjumaa; Lõuna piirkonda Tartumaa, Jõgevamaa, Võrumaa, Valgamaa, Põlvamaa, Viljandimaa; Lääne piirkonda Saaremaa, Hiiumaa, Pärnumaa, Läänemaa, Raplamaa ning Järvamaa.

Sisukord

LÜHIKOKKUVÕTE.....	1
SISUKORD.....	2
1. REGISTREERITUD KURITEGEVUS.....	3
<i>Tabel 1. Registreeritud kuriteod perioodide ja karistusseadustiku peatükkide ning valitud kuriteoliikide lõikes.....</i>	
1.1. KURITEGUDE ÜLDARV	4
1.2. KURITEGEVUSE PIIRKONDLIK JAOTUS	10
1.2.1 Kuritegevus maakondades.....	10
1.2.2 Kuritegevus suuremates linnades	11
1.3. ENAMLEVINUD KURITEOLIIGID	12
1.4 KURITEGUDE ARVU MUUTUS	13
1.4.1 Kuritegude arvu muutus õiguskaitseasutuste tööpiirkondades.....	14
<i>Tabel 2. Kuritegude arvu % muutus piirkondade ning valitud kuriteoliikide lõikes</i>	<i>15</i>
2. PROKURATUURI MENETLUSOTSUSED	16
2.1. PROKURATUURI MENETLUSOTSUSTE STRUKTUUR JA JAOTUS.....	16
LISA 1. PROKURATUURI MENETLUSOTSUSED.....	20
LISA 2. REGISTREERITUD KURITEGUDE ARV MAAKONDADES NING TALLINNAS	21
LISA 3. REGISTREERITUD KURITEOD 10000 ELANIKU KOHTA MAAKONDADES.....	29
LISA 4. REGISTREERITUD KURITEGUDE ARVU MUUTUS.....	30
LISA 5. ENIM VARASTATUD VÕI ÄRANDATUD AUTODE MARGID.....	32

TEADMISEKS LUGEJALE:

Majanduskeskkonna mõju kuritegevusele käsitleb Justiitsministeeriumi tellimusel läbi viidud uuring

„Kuritegevust mõjutavad sotsiaalmajanduslikud ja demograafilised tegurid“

Uuringu aruanne on kättesaadav Justiitsministeeriumi kodulehelt:

<http://www.just.ee/30181>

1. Registreeritud kuritegevus

Tabel 1. Registreeritud kuriteod perioodide ja karistusseadustiku peatükkide ning valitud kuriteoliikide lõikes

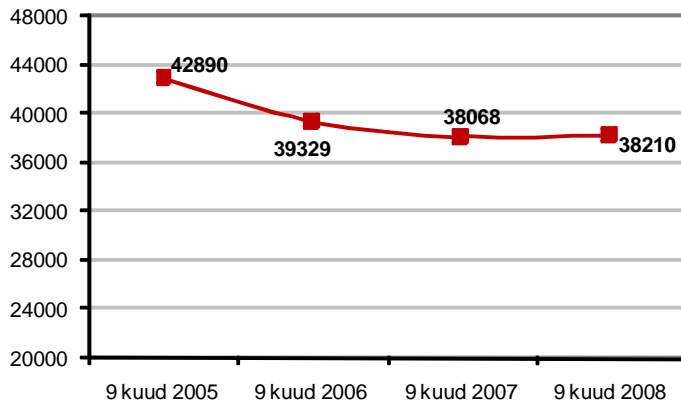
	9 kuud 2005	9 kuud 2006	9 kuud 2007	9 kuud 2008	9 kuud 2008 võrreldes 9 kuuga 2006		9 kuud 2008 võrreldes 9 kuuga 2007	
					Arv	%	Arv	%
KOKKU KURITEGUSID	42890	39329	38068	38210	-1119	-2,8	142	0,4
I astme kuriteod	2092	1888	1844	2270	382	20,2	426	23,1
II astme kuriteod	40798	37441	36224	35940	-1501	-4,0	-284	-0,8
9. ptk: isikuvastased kuriteod	3754	3730	4440	5093	1363	36,5	653	14,7
Tapmine	102	79	74	73	-6	-7,6	-1	-1,4
Mõrv	24	16	11	10	-6	-37,5	-1	-9,1
Raske tervisekahjustuse tekitamine	108	90	102	109	19	21,1	7	6,9
Kehaline väärkohtlemine	2517	2694	3338	4005	1311	48,7	667	20,0
Vägistamine	140	119	93	136	17	14,3	43	46,2
10. ptk: poliitiliste ja kodaniku-õiguste vastased kuriteod	11	4	25	5	1	25,0	-20	-80,0
11. ptk: kuriteod pere ja alaealise vastu	402	309	285	317	8	2,6	32	11,2
12. ptk: rahvatervisevastased kuriteod	862	786	1066	1289	503	64,0	223	20,9
Narkootilise ja psühhotroopse aine väikeses koguses ebaseaduslik käitlemine	310	159	308	241	82	51,6	-67	-21,8
Narkootilise ja psühhotroopse aine suures koguses ebaseaduslik käitlemine	448	535	663	912	377	70,5	249	37,6
13. ptk: varavastased kuriteod	28816	25191	20980	20848	-4343	-17,2	-132	-0,6
Vargus	23688	20634	16606	16550	-4084	-19,8	-56	-0,3
Röövimine	1040	757	675	676	-81	-10,7	1	0,1
Omastamine	1042	1065	768	611	-454	-42,6	-157	-20,4
Kelmus	1854	1513	1781	1759	246	16,3	-22	-1,2
Väljapressimine	139	125	114	104	-21	-16,8	-10	-8,8
Asja omavoliline kasutamine	435	355	295	327	-28	-7,9	32	10,8
14. ptk: intellektuaalse omandi vastased kuriteod	94	68	59	42	-26	-38,2	-17	-28,8
15. ptk: riigivastased kuriteod	12	6	66	26	20	333,3	-40	-60,6
16. ptk: avaliku rahu vastased kuriteod	2605	2219	3295	3338	1119	50,4	43	1,3
Avaliku korra raske rikkumine	1328	1061	1484	1265	204	19,2	-219	-14,8
Omavoliline sissetung	533	526	1205	1492	966	183,7	287	23,8
17. ptk: ametialased kuriteod	393	354	181	213	-141	-39,8	32	17,7
18. ptk: õigusemõistmise-vastased kuriteod	1119	1435	1867	1215	-220	-15,3	-652	-34,9
19. ptk: avaliku usalduse vastased kuriteod	1271	1212	1363	1496	284	23,4	133	9,8
20. ptk: keskkonnavastased kuriteod	170	113	49	49	-64	-56,6	0	0,0
21. ptk: majanduskuriteod	339	342	284	546	204	59,6	262	92,3
22. ptk: üldohtlikud kuriteod	353	335	253	337	2	0,6	84	33,2
Süütamine	53	87	62	30	-57	-65,5	-32	-51,6
23. ptk: liikluskuriteod	2678	3217	3838	3403	186	5,8	-435	-11,3
Mootorsõiduki juhtimine joobeseisundis	2447	3000	3615	3270	270	9,0	-345	-9,5
24. ptk: kaitseteenistusalased kuriteod	10	8	12	14	6	75,0	2	16,7

NB! Vaata ka lisatabeleid ülevaate lõpust!

1.1. Kuritegude üldarv

2008. aasta esimese 9 kuu jooksul registreeriti 38 210 kuritegu, mis on 142 võrra rohkem kui 2007. aasta samal perioodil (0,4%). Võrreldes 2006. aasta sama perioodiga vähenes registreeritud kuritegude arv 1119 võrra (-3%).

Joonis 1. Registreeritud kuritegude üldarv

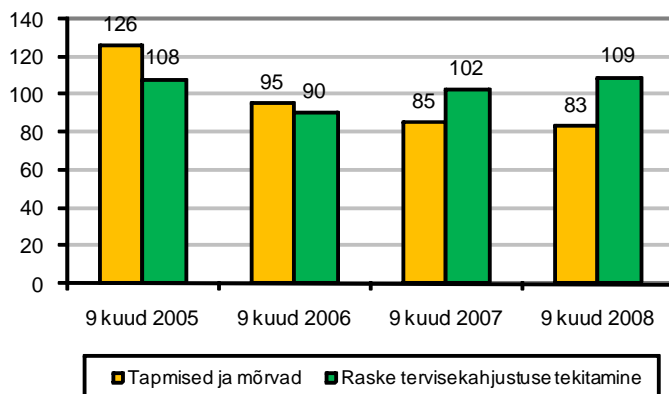


Esimese astme kuritegusid registreeriti esimese 9 kuu jooksul 2270, mis on 426 võrra rohkem kui eelmise aasta samal perioodil (23%). Võrreldes 2006. aasta sama perioodiga kasvas esimese astme kuritegude arv 382 võrra (20%). Esimese astme kuritegude arvu kasvu mõjutas nii võrdluses eelmise kui ka üle-eelmise aastaga eelkõige raskete narkokuritegude registreerimiste arvu kasv.

Isikuvastaste kuritegude arv – 5093 – oli esimese 9 kuu jooksul 653 kuriteo võrra suurem eelmise aasta sama perioodi vastavast näitajast (15%). Isikuvastaste kuritegude registreerimise arvu tõus on tingitud eelkõige kehalise väärkohtlemise juhtumite registreerimiste arvu jätkuvast kasvust.

Tahtlike tapmiste ja mõrvade arv kokku – 83, sh mõrvu 10 – oli käesoleva aasta esimese üheksa kuu jooksul 2 kahe võrra madalam 2007. aasta sama perioodi näitajast ning 12 võrra madalam 2006. aasta sama perioodi näitajast. Seega on registreeritud tapmiste ja mõrvade arvu vähenemine peatunud. Maakondadest registreeriti tapmisi ja mõrvu enim Harjumaal (30) ning Ida-Virumaal (18). Täpsem ülevaade tapmistest ja mõrvadest (I poolaastal) on toodud kuritegevuse I poolaasta ülevaates.³

Joonis 2. Tapmised ja mõrvad ning raske tervisekahjustuse tekitamised



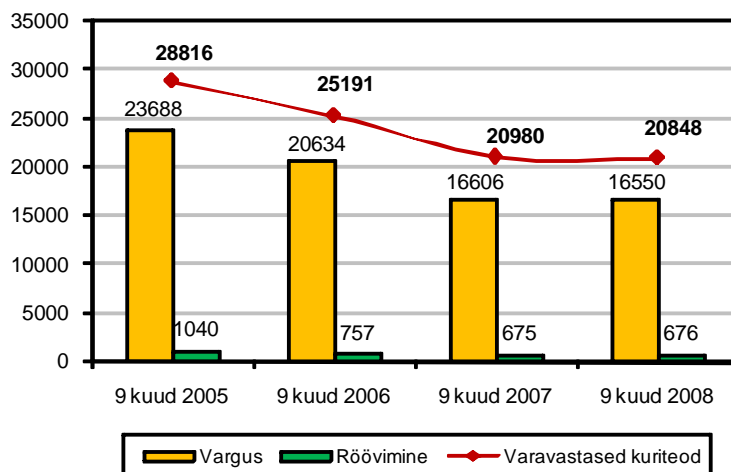
³ Lk 7: http://www.just.ee/orb.aw/class=file/action=preview/id=37346/2008_6kuud.pdf

Raske tervisekahjustuse tekitamist registreeriti käesoleva aasta esimese 9 kuu jooksul 109 juhul: see on 7 juhtumi võrra rohkem kui 2007. aasta samal perioodil ning 19 võrra rohkem kui 2006. aasta samal perioodil.

Kehalise väärkohtlemise juhtumeid – 4005 – registreeriti käesoleva aasta esimese 9 kuu jooksul 2007. aasta sama perioodiga võrreldes 667 võrra rohkem (20%); 2006. aasta sama perioodiga võrreldes tõusis registreerimiste arv 1311 võrra (49%). Maakondade lõikes kasvas kehalise väärkohtlemise registreerimiste arv suhteliselt enim Läänemaal (62 kuriteo võrra, 76%), Saaremaal (21; 51%) Järvemaal (35; 50%) ning Lääne-Virumaal (54; 34%). Registreerimiste arv langes kolmes maakonnas: Jõgevamaal 21% (13 kuriteo võrra), Valgamaal 15% (18) ning Võrumaal 5% (6).

Varavastaste kuritegude arv – 20848 – oli 2007. aasta esimese 9 kuuga võrreldes enam-vähem samal tasemel (-0,6%) ning 2006. aasta sama perioodiga võrreldes 4343 võrra väiksem (-17%).

Joonis 3. Varavastased kuriteod, vargused ja röövimised



Varguste arv – 16 550 – oli käesoleva aasta esimese 9 kuu jooksul võrreldes 2007. aastaga samal tasemel (vahe 56 juhtumit). Vargused moodustasid varavastastest kuritegudest 79%. Varguste arv kasvas 9 kuu jooksul võrreldes eelmise aasta sama perioodiga enim Ida-Virumaal (453 kuriteo võrra; 31%), Jõgevamaal (35; 16%) ning Läänemaal (30; 16%). Varguste arvu langus oli suurim Tartumaal (-14%) ning Hiiumaal (-12%).

Varguste arvu mõjutavad põhjused

Varguste arvu 2007. ja 2008. aastal mõjutasid kaks seadusemuudatust.

- 15.03.2007 jõustunud karistusseadustiku muudatuse kohaselt polnud korduv, alla 1000-kroonise väärtusega asja vargus enam kuritegu ning sellised juhtumid tuli menetleda väärteona. Muudatuse tulemusena jäi varavastaste süütegude koguarv enam-vähem samale tasemele, kuid muutus varguste struktuur. Näiteks kasvas kaubandusettevõtetes toime pandud süütegude arv, kuna ilmselt püüti vältida esemete vargusi, mille väärtus polnud selge ning varastati pigem kohtadest, kus esemete hind oli teada. Ilma kindla väärtuseta esemete vargustest vähenesid näiteks autodest toime

pandud vargused (nt automakkide vargused).

- 28.07.2008 jõustus karistusseadustiku täiendus, mille kohaselt tuleb käsitleda kuriteona vähemalt kolmandat korda toime pandud vargusi, olenemata varastatud eseme väärtusest. Sellist vargust nimetatakse süstemaatiliseks varguseks.

Süstemaatiliste varguste iseloomustus kahe kuu statistika põhjal

Ajavahemikus 28.07–30.09 registreeriti 414 süstemaatilist vargust, mille toimepanemises tehti kindlaks 312 isikut – seega tuli kahe kuu jooksul iga isiku kohta keskmiselt 1,3 niisugust kuritegu. Süstemaatiliste varguste toimepanijaist 85% olid mehed (kõigi varguste puhul kokku 79%). Isikute vanus oli suhteliselt kõrge: 62% olid vähemalt 30-aastased (samal näitaja kõigi varguste puhul kokku oli 31%).

Süstemaatilistest vargustest 95% pandi toime kaubandusettevõtetes; valdavalt oli tegu supermarketi-tüüpi kauplustega. Tüüpiliseks juhtumiks olid katse kassast mööduda ilma kauba eest maksmata. Üksikutest kaubaartiklitest püüti kõige sagedamini varastada alkohoolseid jooke, esmajoones viina; sageli püüti varastada ka toidukaupu. Paljudel juhtudel oli tegu vaid paarkümmend krooni maksva kaubaga; kõige väiksema kahjuga juhtumiks oli katse varastada 5,50 krooni maksnud šokolaadi Snickers.

3% moodustasid kütusevargused bensiinijaamades ja sõidukite kütusepaakidest ning 2% vargused muudes kohtades.

Süstemaatiliste varguste osakaal kõigist vargustest moodustas Tallinnas 3,1%, Eestis kokku 2,5% ning muudes piirkondades ilma Tallinnata 1,9%.

Seisuga 02.10.2008 oli süstemaatilise varguse eest jõustunud kohtuotsusega süüdi mõistetud 120 isikut; neist 117 karistati vangistusega (sh 91 realselt ja 26 tingimisi) ning 3 rahalise karistusega. Mõistetud reaalse vangistuse pikkus jäi enamasti alla 3 kuu (53 juhul) ning ulatus maksimaalselt 6 kuuni (2 juhul).

Süstemaatilisi vargusi toime pannud isikud on alates 2006. aasta algusest (ajavahemikus 01.01.2006–07.10.2008) lisaks nimetatud vargustele pannud toime 973 muud kuritegu, millest 709 olid varasemad vargused ja 264 muud liiki kuriteod; lisaks tuleb arvestada KarS § 218 alusel väärtegudena registreeritud pisivargustega, mida siinkohal pole arvesse võetud. Muud liiki kuritegudest registreeriti kõige sagedamini omavolilisi sissetunge (40), kehalise väärkohtlemise juhtumeid (32), mootorsõiduki juhtimist joobeseisundis (31), kelmuseid (20), narkootiliste ainete suures koguses ebaseaduslikku käitlemise juhtumeid (17), omastamisi (15) ja röövimisi (14).

252 (61%) süstemaatilist vargust registreeriti Tallinnas, Ida-Virumaal 39 (9%), Tartumaal 37 (9%) ning Pärnumaal 22 (5%). Ülejäänud Eestis registreeriti vähemalt kolmandat korda toime pandud vargusi 350 (15%).

Sõidukite vargused ja omavoliline kasutamine⁴

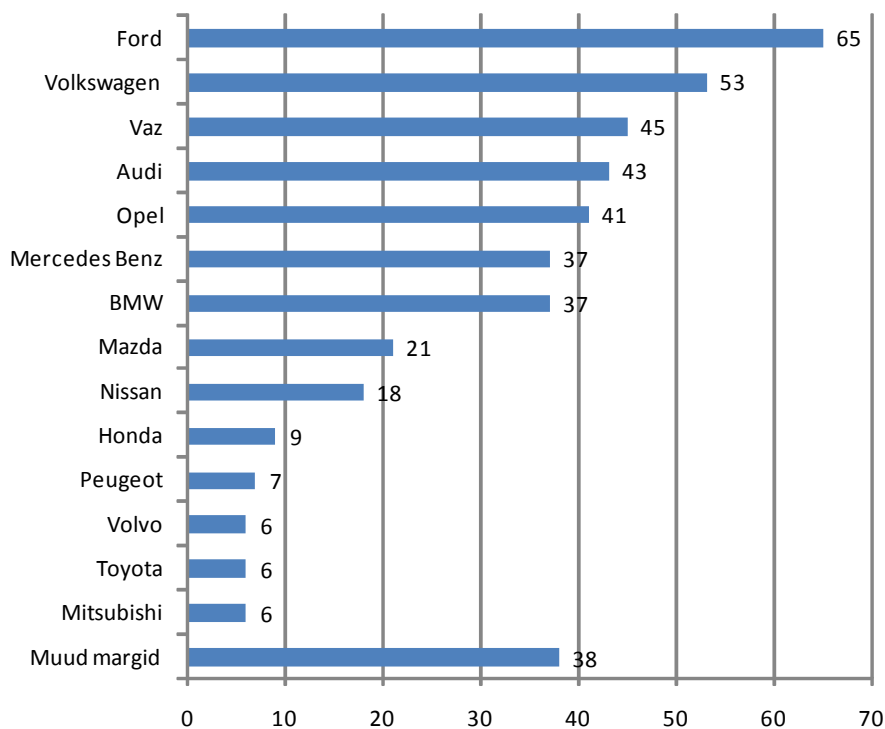
2008. aasta esimese 9 kuu jooksul varastati või ärandati (karistusseadustiku mõistes asja omavoliline kasutamine) 432 sõidukit. Võrreldes 2007. aastaga on varastatud ja ärandatud sõidukite arv vähenenud 61 võrra (-12%) ning võrreldes 2006. aastaga 239 võrra (-36%).

Kõige enam varastati või ärandati sõiduki markide järgi Forde (65), Volkswageneid (53), VAZe (45), Audisid (43) ning Opeleid (41).

Võrreldes 2007. aastaga kasvas varastatud või ärandatud sõidukite seas enim Fordide ning Nissanite arv, vastavalt 11 ning 8 sõiduki võrra. Vähenes aga ärandatud või varastatud VAZide (-27), Volkswagenite (-13) ning Audide (-13) arv.

Vt ka tabelit lisas 5 enim ärandatud automarkide kohta kolmel aastal ning joonist järgmisel leheküljel!

Joonis 4. Varastatud või ärandatud sõidukid



Röövimiste arv – 676 – oli sarnaselt varguste arvule 2007. aasta näitajaga samal tasemel. Võrreldes 2006. aasta 9 kuu näitajaga oli röövimiste arv 11% madalam. 59% (400) röövimistest registreeriti Harjumaal, neist omakorda 92% (369) Tallinnas. Võrreldes eelmise aastaga on Tallinnas ja Harjumaal toime pandud röövimiste osakaal kogu Eesti röövimistest vähenenud. Sarnaselt tapmistele ja mõrvade arvu vähenemisele peatumisele on aasta jooksul peatunud ka röövimiste arvu vähenemine.

Kelmuste arv – 1759 – muutus võrreldes 2007. aastaga vähe (-22 kuritegu). Suure osa 2007. ja 2008. aastal registreeritud kelmustest moodustasid kiirilaenudega seotud kelmused, mille puhul on tihti kümnete kuritegude taga üks ja sama isik. See on ka põhjus, miks mõne isiku

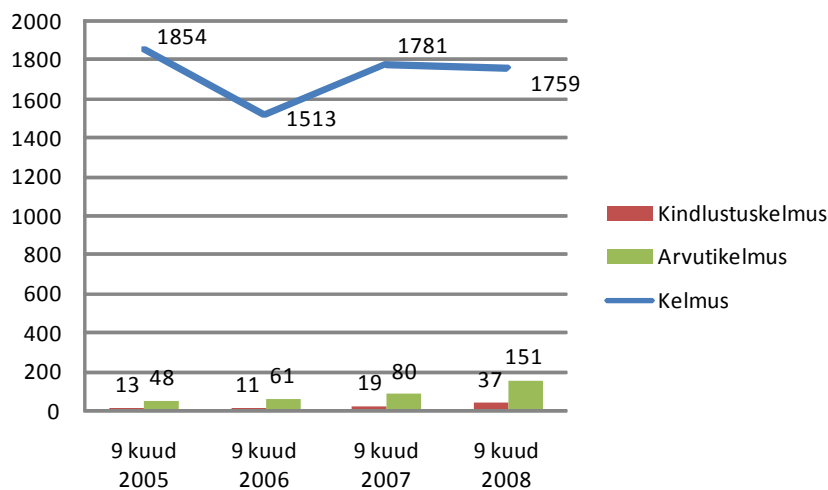
⁴ Kasutatud on politsei infosüsteemi andmeid.

tegutsemine oma elukoha lähistel võib tuntavalt mõjutada registreeritud kelmuste arvu geograafilises jaotuses.

Võrreldes 2007. aasta 9 kuuga kasvas registreeritud kelmuste arv kaks või enam korda Hiu- ning Põlvamaal. Suur oli tõus ka Rapla-, Pärnu-, Saare- ning Läänemaal, kus kelmuste arv kasvas 25% või enam. Kelmuste arv vähenes enim Jõgevamaal ning Valgamaal.

Kiiralaenukelmusi ei panda toime ainult telefoni teel, levinud on ka arvuti teel laenude vormistamine. Selliseid kuritegusid on seni menetletud nii kelmuse kui ka **arvutikelmusena**. Arvutikelmuste registreerimine on aasta jooksul peaaegu kahekordistunud, nende seas on levinud nii juba nimetatud kiiralaenukelmused kui ka nuhkvara abil toime pandavad pangapettused.

Joonis 5. Registreeritud kelmused, kindlustuskelmused ning arvutikelmused

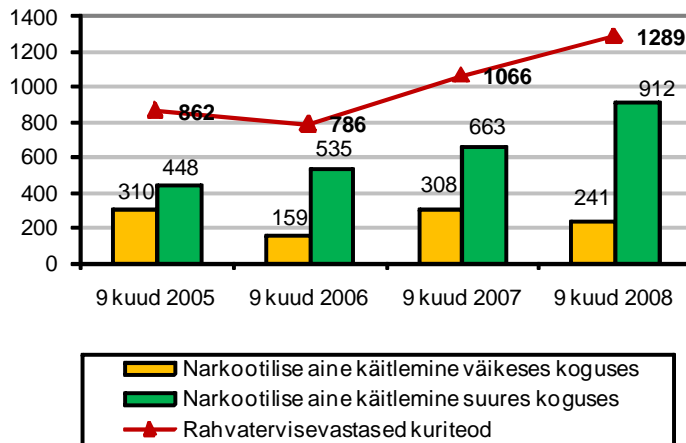


Võrreldes varasemate aastatega on tunduvalt kasvanud ka **kindlustuskelmuste** ilmsikstulek. Kui 2006. aastal registreeriti neid 9 kuuga 11 ning 2007. aastal 19, siis käesoleval aastal on registreeritud juba 37 kindlustuskelmust. Kindlustuskelmuste tüüpilised juhtumid on seotud sõidukikindlustuse summade väljapetmisega. Näiteks esitatakse kindlustamiseks auto, mis on juba avariiline; püütakse auto väidetava varguse abil hüvitist välja petta; lavastatakse avariisid; püütakse saada hüvitist võõra auto esitamisega kindlustatud auto asemel.

Rahvatervisevastastest kuritegudest moodustasid narkootikumidega seotud kuriteod 97%. Nakkushaigusega ning ravimitega seotud kuritegusid ei registreeritud, töötervishoiu ning tööohutusega seotud kuritegusid registreeriti 36 (3%).

Vt joonist järgmisel leheküljel!

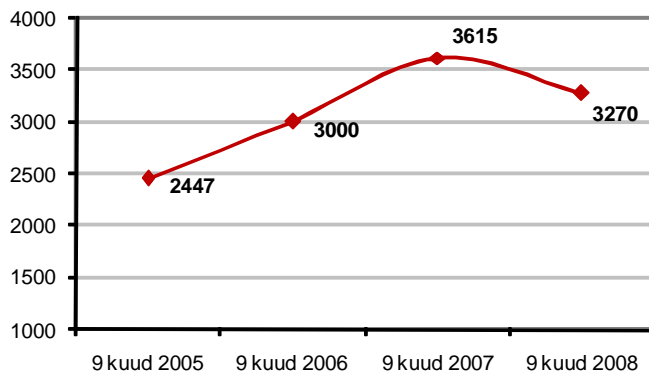
Joonis 6. Rahvatervisevastased kuriteod ning levinuimad narkokuriteod



Raskemaid narkokuritegusid (aine käitlemine suures koguses) registreeriti 912, võrreldes 2007. aasta sama perioodiga on seda 38% enam. 46% kuritegudest registreeriti Harjumaal, 15% Tartumaal ning 14% Ida-Virumaal. Registreerimiste arvu kasvu põhjustasid osaliselt muutused narkokuritegude registreerimispraktikas.

Mootorsõiduki vähemalt teistkordselt joobeseisundis juhtimist registreeriti käesoleva aasta esimese 9 kuu jooksul 3270 korral. Eelmise aasta sama perioodiga võrreldes oli registreeritud kuritegude arv 10% madalam. 34% joobes juhtidest tabati Tallinnas või Harjumaal, 13% Ida-Virumaal, 12% Tartumaal ning 7% nii Lääne-Virumaal kui Pärnumaal.

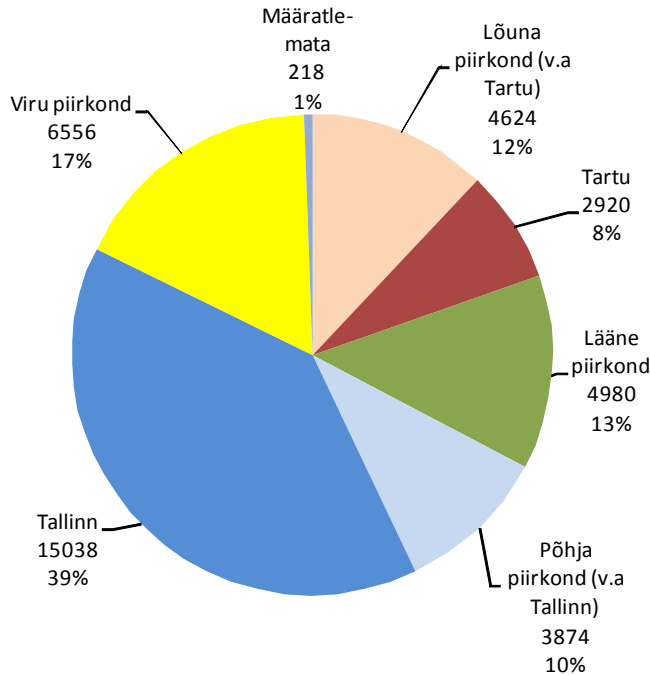
Joonis 7. Mootorsõiduki joobes juhtimine



1.2. Kuritegevuse piirkondlik jaotus

49% kuritegudest registreeriti 2008. aasta esimese 9 kuu jooksul Põhja piirkonnas, neist omakorda valdav osa Tallinnas (39% kõigist kuritegudest). Kuritegude registreerimise osakaalult järgnesid Lõuna (20%), Viru (17%) ja Lääne (13%) piirkond.

Joonis 8. Kuritegude jaotus prokuratuuride tegevuspiirkondades (protsendid ümardatud)

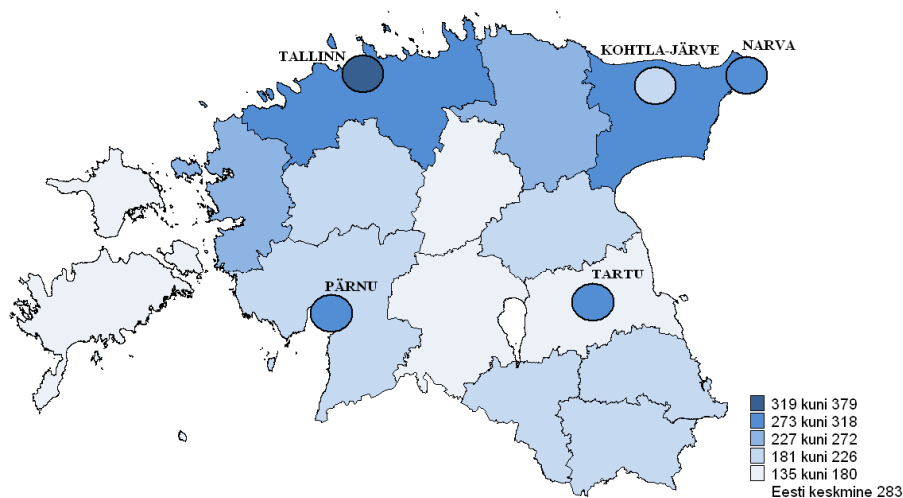


Võrreldes 2007. aasta esimese 9 kuuga on Põhja piirkonnas registreeritud kuritegude osakaal langenud 52-lt 49-le %-le. Viru piirkonna osakaal on tõusnud 15-lt 17 ning Lääne piirkonna osakaal 12lt 13 protsendini. Lõuna piirkonnas on registreeritud kuritegude osakaal jäänud samaks.

1.2.1 Kuritegevus maakondades

Eestis registreeriti 9 kuuga 10 000 elaniku kohta 283 kuritegu. Kuna Tallinnas ja Harjumaal registreeritakse iga teine kuritegu, siis mõjutab see oluliselt ka suhtarvu. Harjumaal oli kuritegude arv 10 000 elaniku kohta kõige kõrgem (362 kuritegu 10 000 elaniku kohta), ületades tunduvalt keskmist taset ning enam kui kahekordselt taset madalaima kuritegevuse tasemega maakondades.

Harjumaa järel teiseks suurema kuritegeliku aktiivsusega maakonnaks on Ida-Virumaa, kus 10 000 elaniku kohta registreeriti 282 kuritegu. Ida-Virumaale järgnesid üksteisele sarnase kuritegevustasemega (255-246) maakonnad Lääne-Virumaa, Pärnumaa ja Tartumaa. Keskmise või keskmisest veidi väiksema kuritegevuse tasemega maakondadeks võib pidada Lääne-, Rapla-, Võru- ja Valgamaad, kus registreeritud kuritegude arv 10 000 elaniku kohta jäi vahemikku 213-238. Kõige väiksem oli kuritegude suhteline arv Hiiu- ja Saaremaal, kus 10 000 elaniku kohta registreeriti 9 kuu jooksul vastavalt 135 ja 148 kuritegu. Samuti oli kuritegude suhtarv madal Jõgeva-, Järva- ja Viljandimaal, jäädes 175 ja 182 vahele.

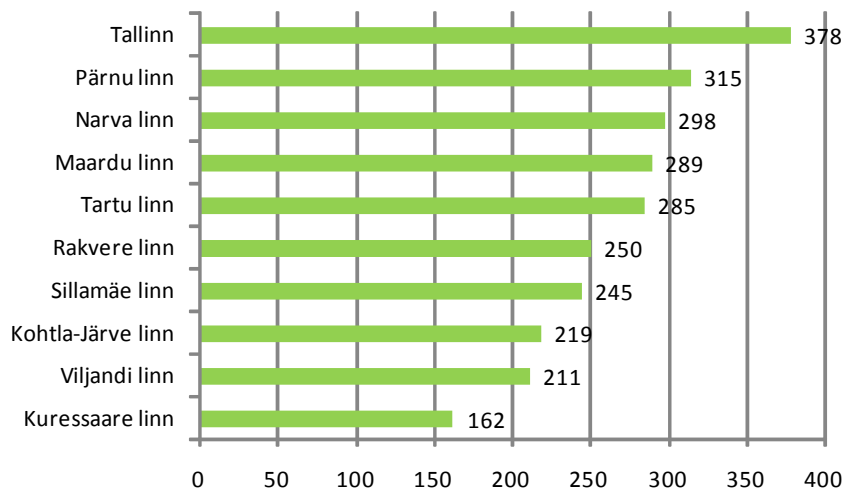


*NB! Kaardil ei sisaldu välja toodud linnade näitajad maakonna näitajas.
Vt ka tabelit lisas 3.*

1.2.2 Kuritegevus suuremates linnades

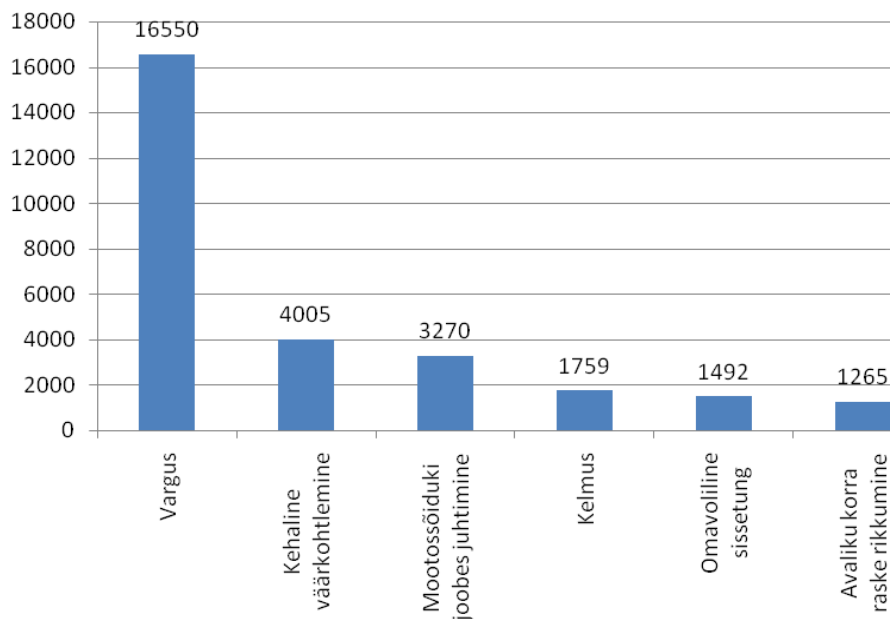
Kümnes rahvaarvult suuremas linnas registreeriti 9 kuu jooksul 10 000 elaniku kohta käesoleva aasta esimese 9 kuu jooksul keskmiselt 328 kuritegu. Keskmist taset ületas vaid Tallinna kuritegude ning elanike arvu suhe (378). Keskmise taseme lähedal olid Pärnu, Narva, Tartu ja Maardu. Suurematest linnadest paistsid toodud andmete kontekstis kõige parema turvalisuse tasemega silma Kuressaare, Viljandi ja Kohtla-Järve.

Vt joonist järgmisel leheküljel!

Joonis 9. Registreeritud kuritegude arv 10 000 elaniku kohta kümnes suuremas linnas

1.3. Enamlevinud kuriteoliigid

Käesoleva aasta esimese 9 kuu jooksul registreeritud kuritegudest moodustasid esimese astme kuriteod 5% ja teise astme kuriteod 95%.

Joonis 10. Enamlevinud kuriteoliigid

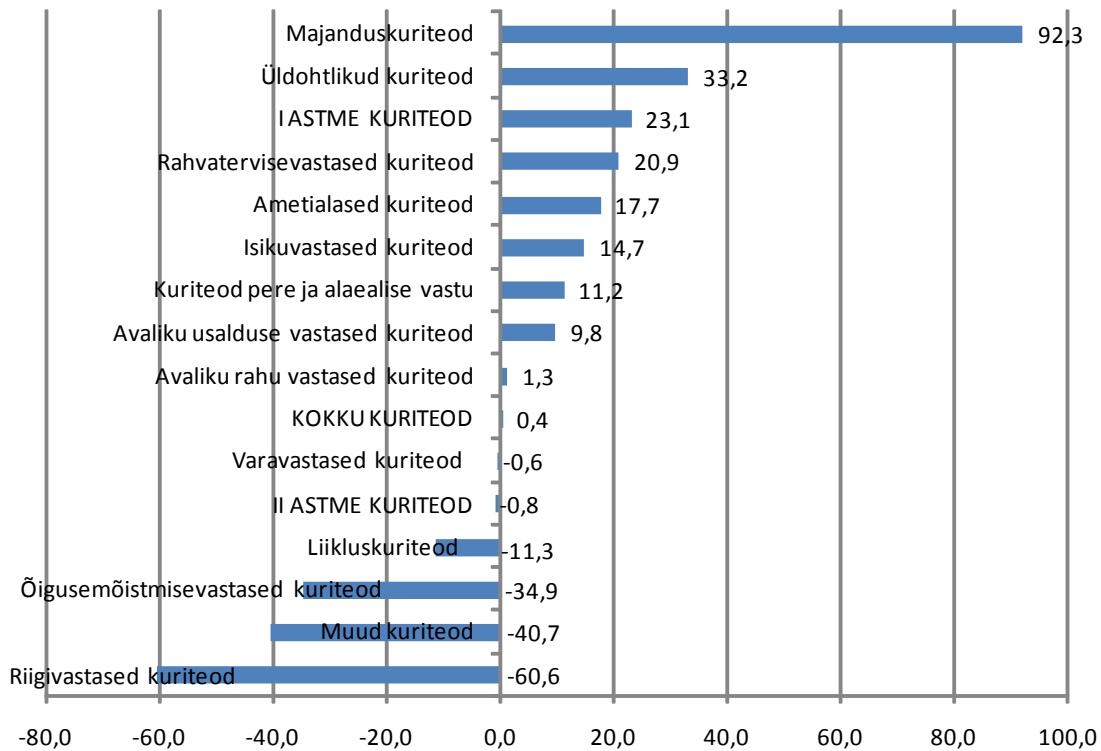
Esimese üheksa kuu jooksul domineerisid vastavalt karistusseadustiku peatükkidele varavastased kuriteod (20 848; 55%), järgnesid isikuvastased kuriteod (5093; 13%), liikluskuriteod (3403; 9%) ja avaliku rahu vastased kuriteod (3338; 9%).

Üksikutest kuriteoliikidest pandi kõige enam toime varguseid (16550) – 43% kõikidest kuritegudest. Kehalist väärkohtlemist registreeriti 4005 korda, vähemalt teistkordset joobes sõidukijuhtimist 3270 korda. Kelmuseid registreeriti 1759, omavolilisi sissetunge 1492.

1.4 Kuritegude arvu muutus

Kui registreeritud kuritegude üldarv jäi võrreldes 2007. aasta 9 kuu andmetega peaaegu samaks, siis raskema võimaliku karistusega (I astme) kuritegude arv tõusis aasta jooksul 23%. Kergema võimaliku karistusega (II astme) kuritegude arv vähenes 1%.

Joonis 11. Kuritegude arvu muutus (%) võrreldes 2007. aasta 9 kuu andmetega



Karistusseadustiku peakükkide lõikes on joonisel eraldi välja toodud suurema registreerimiste arvuga peatükid, muude kuritegude all on kajastatud inimsuse ja rahvusvahelise julgeoleku vastased kuriteod, keskkonnavastased kuriteod, poliitiliste ja kodanikuõiguste vastased kuriteod ning intellektuaalse omandi vastased ning kaitseteenistusalased kuriteod.

Kuriteoliikide lõikes vaata jaotust lisas 4.

Kõige enam on võrreldes 2007. aastaga kasvanud **majanduskuritegude** arv (92%), kasvu taga on eelkõige Maksu- ja Tolliameti poolt avastatud kuritegude arvu kasv.

Majanduskuritegude registreerimiste arvu kasv on suurim järgmiste kuriteoliikide osas:

- keelatud ja eriluba nõudva kauba salakaubavedu (kasv 55lt 174 kuriteoni)
- salakaubavedu (kasv 17lt 73 kuriteoni)
- rahapesu (26lt 82 kuriteoni)
- tubakatoodete käitlemise korra rikkumine (34lt 52 kuriteoni)

Keelatud ja eriluba nõudva kauba salakaubaveo osas on toime pandud kuritegudeks tihti Ravimiameti loata retseptiravimite Eestist Soome toimetamine ning lubatud koguste ületamine ravimite Venemaalt Eestisse toomisel. Nende kuritegude arvu kasv on seotud Eesti ühinemisega Schengeni viisaruumiga, mis tõi kaasa muudatused Eesti seadustes.

Salakaubaveo osas on kuritegude arvu kasvu taga ühelt poolt Maksu- ja Tolliameti aktiivsem töö aktsiisikaupade salakaubaveo vastases tegevuses ning teiselt poolt isikute arvu kasv, kes on korduvalt kinni peetud väikese koguse (200) sigarettide ebaseaduslikus üle piiri toomises Venemaalt.

Üldohtlike kuritegude arvu kasv – 33% – 253lt 337 kuriteoni oli tingitud eelkõige lõhkeaine, tulirelvade ning laskemoona ebaseadusliku käitlemisega seotud kuritegude arvu kasvust üle Eesti. Näiteks kui 2007. aasta 9 kuuga registreeriti tulirelva helisummuti, laser- ja öösihiku ebaseaduslikku käitlemist 4 korral, siis käesoleval aastal registreeriti neid kuritegusid 21.

Rahvatervisevastaste kuritegude arvu kasv 21% võrra oli põhjustatud **raskete narkokuritegude** (aine käitlemine suures koguses) arvu kasvust, mis puudutasid aine käitlemist suures koguses. Kasvu mõjutas olulisel määral ka kuritegude registreerimispraktika muudatus.

Isikuvastaste kuritegude puhul ei olnud küll protsentuaalne kasv väga kõrge (15%), kuid üldarvuna siiski märkimisväärne: registreeriti 653 kuritegu enam. Peamiselt oli see põhjustatud juba aastaid kestnud kehalise väärkohtlemise registreerimiste arvu kasvust. Seda, kas vägivalda ka reaalselt inimeste vahel rohkem on, saab hinnata kõige paremini aga 2009. aastal avaldatava ohvriuuringu põhjal. Tõenäolisem näib siiski oletus, et inimesed on oma õigustest aina paremini teadlikud ning pöörduvad vägivalla puhul politseisse. Tõsisemad märgid vägivallakuritegude puhul puudutavad vägistamist ja raske kehavigastuse tekitamist, mida registreeriti tunduvalt enam kui aasta tagasi.

Protsentuaalselt langes enim registreeritud **riigivastaste kuritegude** arv (-61%), mille kõrge tase oli tingitud 2007. aastal aprillirahutustest, kui registreeriti süüteo toimepanemise juhtumeid massilise korratuse ajal.

Õigusemõistmisevastaste kuritegude arvu langus 31% võrra oli tingitud menetlusasutuste registreerimispraktika muudatusest, mille tulemusena langes kuriteoliigi aine ja eseme ebaseaduslik üleandmine kinnipidamiskohas registreerimiste arv 249lt 16ni. Enamik neist kuritegudest registreeritakse nüüd narkootilise aine väikeses koguses käitlemisena.

1.4.1 Kuritegude arvu muutus õiguskaitseasutuste tööpiirkondades

Kui Eestis tervikuna jäi kuritegude arv võrreldes eelmise aastaga samale tasemele, siis Eestisesiseses jaotuses olid teatavad erisused. Registreeritud **kuritegude arv tõusis** Viru piirkonnas (1000 kuritegu; 18%) ning Lääne piirkonnas (429 kuritegu; 9%); **kuritegude arv langes** Põhja piirkonnas (-1123 kuritegu; -6%) ning Lõuna piirkonnas (-120; -2%).

Raskema võimaliku karistusega ehk **I astme kuritegude arv**, nagu ka narkokuritegude arv, kasvas kõikides piirkondades. I astme kuritegude arvu kasv oli suurim Lõuna piirkonnas – 51%.

Varguste arvu kui kuritegude arvu enim mõjutava näitaja osas erines teistest piirkondadest tunduvalt Viru piirkond, kus varguste arv kasvas 24% – 2036 kuriteolt 2518 kuriteoni. Lisaks palju kajastamist⁵ leidnud metallivargustele, kasvasid Viru piirkonnas ka muud avalikus

⁵ Vt nt <http://www.epl.ee/artikkel/44100>

kohad toime pandud vargused, samuti vargused eluruumist, sõidukitest ning kaubandusettevõtetest.

Varguste arv kasvas veidi ka Lääne piirkonnas, kuid jäi eelmise aasta näitajast väiksemaks Lõuna ja Põhja piirkonnas.

Tabel 2. Kuritegude arvu % muutus piirkondade ning valitud kuriteoliikide lõikes

	Põhja	Viru	Lõuna	Lääne
KURITEOD KOKKU	-6	18	-2	9
Vargus	-4	24	-6	4
Röövimine	-4	28	-21	-2
Kehaline väärkohtlemine	21	24	9	29
Avaliku korra raske rikkumine	-26	-42	11	29
Kelmus	-2	14	-22	40
Korduv joores juhtimine	-11	-1	-11	-13

Suhteliselt sarnased näitajad vargustele olid ka **röövimiste** osas. Ainsana kasvas röövimiste arv Virumaal – 28% (127lt 162 röövimiseni). Viru piirkonna kahes maakonnas registreeriti 9 kuuga rohkem rööve kui Lõuna ja Lääne piirkonna 12 maakonnas kokku. Röövimiste arv vähenes enim (21%) Lõuna piirkonnas ning jäi eelmise aasta tasemele lähedasele tasemele Lääne ja Põhja piirkonnas.

Kehalise väärkohtlemisega seotud kuritegude arv kasvas kõikides piirkondades: teistest enam Lääne piirkonnas ning vähem Lõuna piirkonnas. Samuti kasvas Lääne piirkonnas teistest enam, enamasti vägivallega toime pandud, **avaliku korra raskete rikkumiste** arv (29%). Eriti suureks probleemiks on kujunenud avalikus kohas toime pandud vägivaldaktid Pärnu linnas, kus palju intsidente leiab aset baaride ning ööklubide juures. Avaliku korra raskete rikkumiste arv vähenes tunduvalt Viru ja Põhja piirkonnas.

Kelmuste arvu kasv käesoleval aastal on eelkõige tabanud Lääne piirkonda, kus registreeriti 82 kelmust enam kui aasta tagasi (kasv 40%), eelkõige kasvas kelmuste arv Pärnu linnas, kus registreeritud kelmuste arv kasvas 76lt 179ni. Kelmuste arv vähenes enim Lõuna piirkonnas.

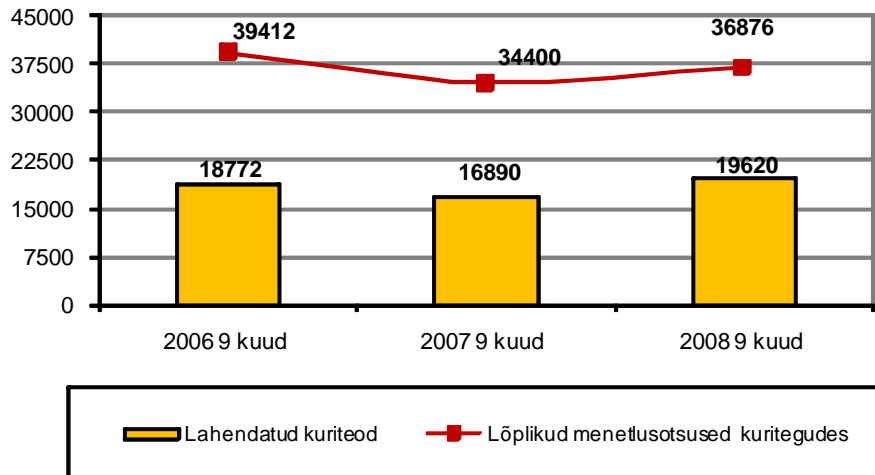
Korduvalt autorooli istunud joores juhtide arv vähenes kõikides piirkondades, enim aga Lääne piirkonnas (-13%).

2. Prokuratuuri menetlusotsused

2.1. Prokuratuuri menetlusotsuste struktuur ja jaotus

Käesoleva aasta üheksa kuuga tehti prokuratuuris lõplik menetlusotsus 36 876 kuriteo, 17 640 isiku ning 18 051 kriminaalasja suhtes.

Joonis 12. Lõplikud menetlusotsused kuritegudes ning lahendatud kuriteod



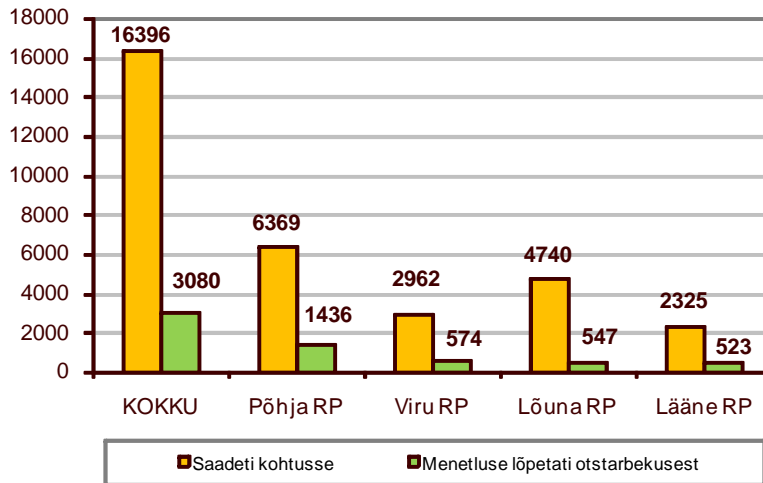
Võrreldes 2007. aasta sama perioodiga kasvas enam kui 1500 kuriteo võrra nii lõpliku menetlusotsusega kui ka lahendatud kuritegude⁶ arv. Võrreldes 2006. aastaga oli lõpliku menetlusotsusega kuritegude koguarv väiksem, samas oli lahendatud kuritegude arv mõnevõrra suurem.

Lahendatud kuritegude arv – 19 620 – on võrreldes eelmise aastaga tõusnud 2730 võrra ehk 16%. Lahendatud kuritegude osakaal kõikidest lõpliku menetlusotsuse saanud kuritegudest tõusis võrreldes eelmise aastaga nelja protsendipunkti võrra. Kui 2007. aasta samal ajal moodustasid lahendatud kuriteod kõikidest lõpliku menetlusotsuse saanud kuritegudest 49%, siis käesoleval aastal on see näitaja 53%.

⁶ Selguse huvides on kasutatud lahendatud kuritegude mõistet – tegu on kuritegudega, mis on kohtusse saadetud või mille suhtes on menetlus otstarbekusest (KrMS § 201–205) lõpetatud. Lahendamise määr on lahendatud kuritegude osakaal registreeritud kuritegudest.

Joonis 13. Kuritegude arv kohtusse saadetud ja otstarbekusest lõpetatud kriminaalasjades

NB! Üldarvud ei sisalda Riigiprokuratuuri näitajaid!

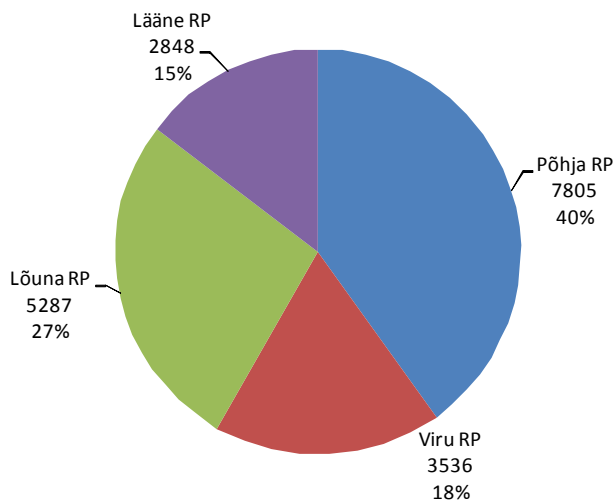


Lahendatud kuritegudest saadeti kohtusse 84% (16 396), 16% kuritegude (3080) menetlus lõpetati otstarbekusest. Kõige suurem oli kohtusse saatmise osakaal Lõuna RPs (90%) ning kõige madalam Põhja ning Lääne RPs (82%). Viru RPs moodustasid kohtusse saatmised 84%.

Võrreldes 2006. aasta 9 kuu andmetega oli kohtusse saadetud kuritegude arv 21% kõrgem ja menetluste lõpetamiste arv otstarbekusest lõpetatud kuritegudes ligi 7% madalam.

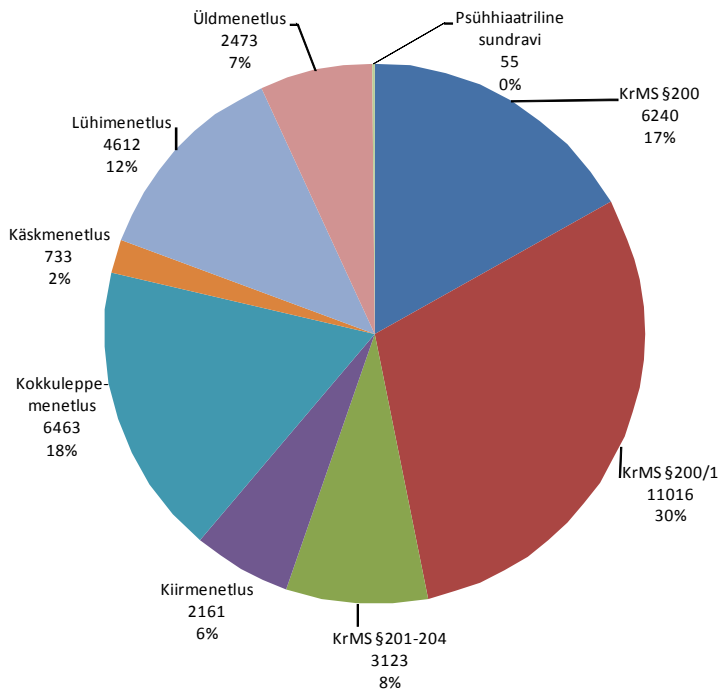
Riigiprokuratuuris lõpetati 9 kuu jooksul menetlus otstarbekusest 43 kuriteos ning kohtusse saadeti 101 kuritegu (neist 56 üldmenetluses). Võrreldes eelmise aastaga lahendati Riigiprokuratuuris kolm korda enam kuritegusid. Kui 2007. aastal saatsid riigiprokurörid 9 kuuga kohtusse 24 süüdistatavat, siis käesoleval aastal on neid olnud 114.

Lahendatud kuritegudes tehtud lõplikest menetlusotsustest 40% (7805) tehti Põhja RP-s; otsuste arvu poolest järgnesid Lõuna RP 27% (5287) ja Viru RP 18% (3536). Kõige väiksem oli otsuste osakaal prokuratuuride lõikes Lääne RP-s – 15% (2848). Võrreldes eelmise aastaga kasvas lahendatud kuritegude arv kõikides ringkonnaprokuratuurides.

Joonis 14. Tuvastatud kahtlusalusega kuritegudes tehtud lõplike menetlusotsuste arv ja protsentuaalne jaotus prokuratuuride lõikes

Lõplike menetlusotsuste jaotus lahendatud kuritegude puhul (joonisel 15 on toodud kõik lõpliku menetlusotsuse saanud kuriteod) oli menetlusliikide osas 9 kuu jooksul järgmine: **üldmenetlus** (võistlev protsess) ja **lühimenetlus** moodustasid 36% ning **lihtmenetlus** (kokkuleppe-, käsk- või kiirmenetlus) 48% menetlusotsustest; 16% kuritegude puhul lõpetati menetlus avaliku menetlushuvi puudumise tõttu või muudel otstarbekuse kaalutustel.

Joonis 15. Lõplike menetlusotsuste jaotus kuritegudes



Üldmenetluses saadeti 9 kuu jooksul kohtusse 1282 isikut süüdistatuna 2473 kuriteos, 2007. aastal oli kohtusse saadetud isikuid 1088 ning kuritegusid 2024.

Lühimenetluses saadeti 9 kuu jooksul kohtusse 2629 isikut süüdistatuna 4612 kuriteos, 2007. aastal oli kohtusse saadetud isikuid 2332 ning kuritegusid 4491.

Kokkuleppemenetluses saadeti 9 kuu jooksul kohtusse 3626 isikut süüdistatuna 6463 kuriteos, 2007. aastal oli kohtusse saadetud isikuid 3566 ning kuritegusid 5364.

Käskmenetluses saadeti 9 kuu jooksul kohtusse 650 isikut süüdistatuna 733 kuriteos, 2007. aastal oli kohtusse saadetud isikuid 600 ning kuritegusid 652.

Kiirmenetluses saadeti 9 kuu jooksul kohtusse 1837 isikut süüdistatuna 2161 kuriteos, 2007. aastal oli kohtusse saadetud isikuid 846 ning kuritegusid 994.

Psühhiaatrilise sundravi menetluses saadeti 2008. aastal 9 kuuga kohtusse 39 isikut 55 kuriteos, 2007. aastal saadeti kohtusse 31 isikut 55 kuriteos.

Kriminaalmenetlust välistava asjaolu tõttu (KrMS §200) lõpetati 2008. aastal 9 kuuga 6240 kuriteo menetlus, neist enamiku puhul selgus menetluse käigus, et tegu ei olnud kuriteoga. 2007. aastal lõpetati sel alusel menetlus 6566 kuriteos.

Kuriteo toime pannud isiku tuvastamatuse tõttu (KrMS §200¹) lõpetati 2008. aastal 9 kuuga 11016 kuriteo menetlus; 2007. aastal lõpetati sel alusel menetlus 10944 kuriteos.

Alaealiste komisjonile (KrMS §201) saatis prokuratuur kriminaalasja materjalid 387 kuriteos, 2007. aastal oli selliseid kuritegusid 468.

Avaliku menetlushuvi puudumise tõttu (KrMS §202) lõpetas prokuratuur 2444 kuriteo menetlemise, 2007. aastal lõpetati sel alusel menetlus 2590 kuriteos.

Karistuse ebaotstarbekuse tõttu (KrMS §203) lõpetas prokuratuur 216 kuriteo menetluse, 2007. aastal oli selliseid kuritegusid 231.

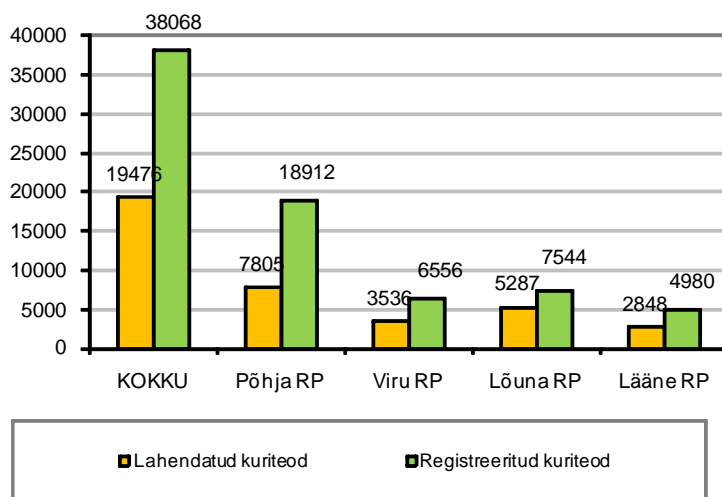
Lepitusmenetlust (KrMS §203¹) kasutati 2008. aasta 9 kuu jooksul 75 kuriteo lahendamiseks, 2007. aastal lõpetati lepitusmenetlusega 21 kuriteo menetlus.

Käesoleval aastal lõpetas prokuratuur ka ühe **välisriigis toime pandud kuriteo menetlemise** (KrMS §204), eelmisel aastal selliseid kuritegusid ei olnud. Tegu oli Eestis asuvas välisriigi saatkonnas toime pandud kuriteoga.

Vt ka tabelit lisas 1.

Kuritegude lahendamise määr ehk lahendatud kuritegude osakaal samal perioodil registreeritud kuritegudest oli 51%. Kõige suurem oli vahe registreeritud kuritegude ja lahendatud kuritegude arvu vahel Põhja RPs, kus kuritegude lahendamise määr oli 41%. Lõuna RP-s oli vastav näitaja 70%, Lääne RP-s 57% ning Viru RP-s 54%.

Joonis 16. Kuritegude arv prokuratuuri tööpiirkonnas ning lahendatud kuritegude arv



Lisa 1. Prokuratuuri menetlusotsused

Periood siin ja järgnevatel tabelites: 1.01-30.09.2008

Prokuratuur	Kuriteod lõpetatud kriminaalasjades							Kuriteod kohtusse saadetud kriminaalasjades						SUMMA
	(KrMS paragrahvid)*							Lihtmenetlus				Üldmen.	Sundravi	
	§200	§200 ¹	§201	§202	§203	§203 ¹	204	Kiirm.	Kokkuleppem.	Käskm.	Lühim.			
Lõuna RP	932	1503	120	374	19	34	0	648	2991	113	204	769	15	7722
Lääne RP	1058	1305	134	347	30	12	0	290	1080	190	426	338	1	5211
Põhja RP	3212	6409	56	1223	136	20	1	825	1702	139	2841	832	30	17426
Riigi-prokuratuur	49	6	0	42	1	0	0	2	35	1	7	56	0	199
Viru RP	989	1793	77	458	30	9	0	396	655	290	1134	478	9	6318
KOKKU	6240	11016	387	2444	216	75	1	2161	6463	733	4612	2473	55	36876

LISA 2. Registreeritud kuritegude arv maakondades ning Tallinnas

Välja on toodud vaid need peatükid ja kuriteoliigid, mille puhul juhtumeid registreeriti.

		Kokku	Harju	Sh Tallinn	Hiiu	Ida-Viru	Jõgeva	Järva	Lääne	Lääne-Viru	Põlva	Pärnu	Rapla	Saare	Tartu	Valga	Viljandi	Võru	Määrata
	KOKKU KURITEGUSID	38210	18912	15038	137	4836	677	643	659	1720	638	2244	781	516	3659	755	984	831	218
	I astme kuriteod	2270	1052	956	14	427	28	22	13	76	18	125	25	11	268	63	67	26	35
	II astme kuriteod	35940	17860	14082	123	4409	649	621	646	1644	620	2119	756	505	3391	692	917	805	183
	9. ptk: isikuvastased kuriteod	5093	2342	1725	20	558	85	124	168	243	102	278	168	76	457	125	176	155	16
§ 113	Tapmine	73	29	22		16		1		3	1	3			12	2	3	1	2
§ 114	Mõrv	10	1	1		2	2					3		1					1
§ 117	Surma põhjustamine ettevaatamatuses	89	16	12		4	4	5	3	5	4	7	19		6	6	6	4	
§ 118	Raske tervisekahjustuse tekitamine	109	48	40		26	1	5	5	1	5	8		1	7	2			
§ 119	Raske tervisekahjustuse ettevaatamatuses	18	3	3	1			3	1	2	1		4	1	1	1			
§ 120	Ähvardamine	402	242	182	2	49	3		6	9	7	14	10	1	36	3	14	4	2
§ 121	Kehaline väärkohtlemine	4005	1872	1375	17	415	48	105	144	212	74	212	126	62	337	103	147	121	10
§ 122	Piinamine	64	29	16		16		2				3		2	8		1	3	
§ 123	Ohtu asetamine	10				8						1				1			
§ 124	Abita jätmine	5	1	1		1	1			1								1	
§ 129	Inimloote kahjustamine	2								1					1				
§ 133	Orjastamine	2	2	1															
§ 135	Pantvangi võtmine	1	1	1															
§ 136	Vabaduse võtmine seadusliku aluseta	43	13	9			5	1	1		6	4		2	7	2	1		1
§ 137	Eraviisiline jälitustegevus	2	1	1												1			
§ 141	Vägistamine	136	48	37		11	12	2	4	4	3	10	6	4	16	3	2	10	1
§ 142	Sugulise kire vägivaldne rahuldamine	39	11	5		6	6		1			2			13				
§ 143	Suguühendusele sundimine	4	2	2			2												
§143'	Sugulise kire rahuldamisele sundimine	13	1	1								1			2			9	
§144	Suguühendus järeltulijaga	3	1	1											2				
§145	Suguühendus lapseealisega	5	1			1						2		1					
§ 146	Sugulise kire rahuldamine lapseealisega	24	11	8					1		1		1	1	6			3	
§ 148	Laibarüvetamine	6	1	1		1						4							
§ 149	Surnu mälestuse teotamine	28	8	6		2	1		2	4		4	2		3	1	1		
	10. ptk: poliitiliste ja kodanikuõiguste vastased kuriteod	5	2							1					1				1

		Kokku	Harju	Sh Tallinn	Hiiu	Ida-Viru	Jõgeva	Järva	Lääne	Lääne-Viru	Põlva	Pärnu	Rapla	Saare	Tartu	Valga	Viljandi	Võru	Määrata	
§ 156	Sõnumisaladuse rikkumine	1													1					
§ 157	Ametitegevuses teatavaks saanud saladuse hoidmise kohustuse rikkumine	4	2							1										1
	11. ptk: süüteod perekonna ja alaealiste vastu	317	93	71		31	13	8	6	26	9	35	15	2	41	13	14	10		1
§ 169	Lapse ülalpidamise kohust. rikkumine	205	57	45		28	9	5	3	17	4	24	10	2	18	11	7	9		1
§ 170	Vanema ülalpidamise kohustuse rikkumine	1															1			
§ 172	Võõra lapse hõivamine	3	1	1		1											1			
§ 175	Alaealise prostitutsioonile kallutamine	5										5								
§ 176	Alaealise prostitutsioonile kaasaaitamine	4										4								
§ 177	Alaealise kasutamine pornograafilise teose valmistamisel	4				1	2					1								
§ 178	Lapsporno valmist ja selle võimald.	38	24	19		1	2			2			2		6	1				
§ 179	Lapseealise seksuaalne ahvatlemine	22	5	2				1	1		3		1		11					
§ 180	Alaealisele vägivald eksponeerimine	1								1										
§ 181	Alaealise kaasatõmbamine kuriteo toimepanemisele	11	3	2				1					2		2	1	2			
§ 182	Alaealise kallutam. alkoholi tarvitam.	15	2	1				1		3		1			4		3	1		
§182 ¹	Alaealisele alkoholi müümine ja ostmine	8	1	1					1	4	2									
	12. ptk: rahvatervisevastased kuriteod	1289	629	476	13	166	5	12	4	57	12	73	10		183	45	48	9		23
§ 183	Narkootilise ja psühhotroopse aine väikeses koguses ebaseaduslik käitlemine	241	166	56		19	1		3	13	5	14			14	1	2	3		
§ 184	Narkootilise ja psühhotr. aine suures koguses ebaseaduslik käitlemine	912	417	391	13	128	2	6	1	40	5	44	5		138	44	43	5		21
§ 185	Narkootilise ja psühhotroopse aine edasiandmine nooremale kui kaheksateistaastasele isikule	57	13	12		5		1			2	11	1		23		1			
§ 187	Alaealise kallutamine narkootilise ja psühhotroopse aine ebaseaduslikule tarvitamisele	6				1	1								4					
§ 188	Unimaguna, kanepi ja kokapõõsa ebaseaduslik kasvatamine	31	8	4		4	1	5		2		1	4		3		2			1
§ 189	Narkootilise või psühhotroopse aine levitamise ettevalmistamine	6	4	3		1													1	
§ 197	Töötervishoiu- ja ohutusnõuete /.../ põhjustatud inimese surm	29	21	10		2				2		2			1					1

		Kokku	Harju	Sh Tallinn	Hiiu	Ida- Viru	Jõgeva	Järva	Lääne	Lääne- Viru	Põlva	Pärnu	Rapla	Saare	Tartu	Valga	Viljandi	Võru	Määra- mata
§ 198	Töötervishoiu-ja tööohutusnõuete eiramine ettevaatamatuses	7				6						1							
	13. ptk: varavastased kuriteod	20848	11412	9525	60	2695	335	295	271	820	256	1129	341	244	1844	326	423	343	54
§ 199	Vargus	16550	9732	8114	43	1893	259	220	216	625	180	789	277	198	1296	253	327	230	12
§ 200	Röövimine	676	400	369		147	6	3	6	15	3	35	5	2	38	6	6	4	
§ 201	Omastamine	611	219	180	3	108	6	22	7	32	10	37	7	7	97	13	17	19	7
§ 202	Kuriteo toimepanemise tulemusena saadud vara omandamine...	237	125	106	5	30	1	3	4	9	3	12	4	1	26	1	11	2	
§ 203	Asja rikkumine ja hävitamine	196	95	58		16	4	3	7	7	3	14	10	4	18	7	4	2	2
§ 204	Kultuurimälestise /.../ rikkumine ja hävitamine	6	3	3		1				1					1				
§ 205	Asja rikkumine ja hävitamine ettevaatamatuses	47	18	11		6	3	1		3		5	1	1	3	2	2	1	1
§ 206	Arvutikahjurlus	5	1	1				1				1							2
§ 206 ¹	Terminalseadme id-vahendi ebaseaduslik kõrvaldamine	2	2	2															
§ 208	Arvutiiruse levitamine	1	1	1															
§ 209	Kelmus	1759	605	519	6	310	20	27	15	87	30	196	23	20	291	25	29	66	9
§ 210	Soodustuskelmus	3													3				
§ 212	Kindlustuskelmus	37	16	16					1	3	1	2	2	1	9		2		
§ 213	Arvutikelmus	151	51	49		76				2					1		3		18
§ 214	Väljapressimine	104	40	25		31	1	2		9		2		2	6	2	3	4	2
§ 215	Asja omavoliline kasutamine	327	55	34	2	67	23	9	15	22	8	32	11	8	41	8	14	12	
§ 216	Võrgugaasi ja energia ebasead kasut	113	40	29	1	8	12	3		3	17	2	1		11	9	2	3	1
§ 217	Arvuti, arvutisüsteemi ja arvutivõrgu ebaseaduslik kasutamine	16	5	5		2		1		2		1			2		3		
§217 ²	Usalduse kuritarvitamine	7	4	3							1	1			1				
	14. ptk: intellektuaalse omandi vastased kuriteod	42	24	22		5	1	1		1					5			1	4
§ 219	Autorsuse rikkumine	1	1																
§ 222	Piraatkoopia valmistamine	11	8	8		1									1			1	
§ 223	Piraatkoopia avalik esitamine	11	4	4		3	1	1		1					1				
§ 224	Piraatkoopiaga kauplemine	7	4	4		1									1				1
§ 225	Autoriõiguse /.../ rikkumist takistava tehnilise kaitsemeetme kõrvaldamine	6	2	2											1				3
§ 226	Patendi /.../ omaniku ainuõiguse rikkumine	3	2	1											1				
§ 227	Võltsitud kaubaga kauplemine	3	3	3															

		Kokku	Harju	Sh Tallinn	Hiiu	Ida- Viru	Jõgeva	Järva	Lääne	Lääne- Viru	Põlva	Pärnu	Rapla	Saare	Tartu	Valga	Viljandi	Võru	Määra- mata
	15. ptk: riigivastased kuriteod	26	17	17		3	1			1		1			2				1
§ 238	Massilise korratuse organiseerimine	1																	1
§ 239	Süüteo toimepanemine massilise korratuse ajal	10	10	10															
§ 245	Eesti Vabariigi ametliku sümboli teotamine	13	6	6		2	1			1		1			2				
§ 249	Välisriigi ja rahvusvahelise organisatsiooni sümboli teotamine	2	1	1		1													
	16. ptk: avaliku rahu vastased kuriteod	3338	1461	1151	21	370	116	53	73	171	102	299	91	68	282	86	84	48	13
§ 255	Kuritegelik ühendus	2	1	1															1
§ 256	Kuritegeliku ühenduse organis.	1													1				
§ 257	Omavoli	53	26	18	1	8			2	2	1	1		2	7	1	1	1	1
§ 258	EV riigipiiri ebaseaduslik ületamine	4				1									1				2
§ 259	Välismaalase ebaseaduslik toimetamine üle EV riigipiiri	1				1													
§ 263	Avaliku korra raske rikkumine	1265	538	462	4	123	48	11	22	36	51	183	38	11	108	36	34	17	5
§ 264	Looma julm kohtlemine	30	16	6		1	1	1		1		3	2	2		1			2
§ 266	Omavoliline sissetung	1492	679	500	14	158	54	36	47	114	36	71	45	46	94	35	36	22	5
§ 268	Ebaseadusliku tegevuse võimaldamine	5	1	1		3													1
§268 ¹	Prostitutsioonile kaasaaitamine	20	6	6								14							
§ 274	Vägivald võimuesindaja ja avalikku korda kaitsva muu isiku suhtes	183	70	57		36	6	3	2	3	3	13		3	29	4	10		1
§ 275	Võimuesindaja ja avalikku korda kaitsva laimamine ja solvamine	144	38	26	1	30	1	1		11	9	6	2	4	29	9	2	1	
§ 280	Valeandmete esitamine	122	77	67	1	7	6	1		3	1	8	2		12		1	3	
§ 281	Ebaõigete andmete esitamine	15	8	6		2				1	1		2		1				
§ 284	Kaitsekoodide üleandmine	1	1	1															
	17. ptk: ametialased kuriteod	213	116	100	1	25		2		6	1	23	2	2	18	7	1	2	7
§ 289	Ametiseisundi kuritarvitamine	2													1				1
§ 291	Võimuliialdus	37	21	15		5		1							8			2	
§ 292	Andmekogu pidamise nõuete rikkumine	1	1																
§ 293	Pistise võtmine	57	38	38		3		1				7			2	4			2
§ 294	Altkäemaksu võtmine	33	21	17		4				2					2	3			1
§ 296	Altkäemaksu vahendus	6	6	6															
§ 297	Pistise andmine	20	1	1		1						16							2
§ 298	Altkäemaksu andmine	34	18	16		6				1	1		1	1	5		1		
§298 ¹	Mõjuvõimuga kauplemine	1								1									

		Kokku	Harju	Sh Tallinn	Hiiu	Ida-Viru	Jõgeva	Järva	Lääne	Lääne-Viru	Põlva	Pärnu	Rapla	Saare	Tartu	Valga	Viljandi	Võru	Määrata	
§ 299	Ametialane võltsimine	16	9	6	1	4				1				1						
§ 300	Riigihangete teostamise nõuete rikkumine	2	1	1		1														
§300 ¹	Toimingupiirangu rikkumine	4				1				1			1							1
	18. ptk: õigusemõistmisevastased kuriteod	1215	582	282		135	13	27	18	79	21	75	22	17	119	21	31	53	2	
§ 303	Vägivald kohtuniku, kohtukaasistuja, uurija jne suhtes	2				2														
§ 306	Kuriteo varjamine	1								1										
§ 307	Kuriteost mitteteatamine	5				4						1								
§ 308	Üleskirjutatud vara hoidmise nõuete rikkumine	3										1	1		1					
§ 313	Kohtumenetlust tagava toimingu ebaseaduslik kohaldamine	1	1	1																
§ 314	Ebaseaduslik läbiotsimine ja väljatõstmine	7	4	2												3				
§ 315	Ebaseaduslik jälitustegevus ja teabe varjatud kogumine	1	1																	
§ 316	Tõendi kunstlik loomine	1														1				
§316 ¹	Kriminaalasja kohtueelse menetluse ja jälitusmenetluse andmete avaldamine	1	1																	
§ 318	Tunnistaja, kannatanu ja tõlgi poolt kohustuste täitmisest keeldumine	2	2	2																
§ 319	Valekaebus	7	4	3		1										2				
§ 320	Valeütlus	154	81	76		23	2	1	4	10	4	5	1	1	12	1	4	5		
§ 323	Saladuse hoidmise kohustuse rikkumine	11	1			2						4			4					
§ 325	Aine ja eseme ebaseaduslik üleandmine kinnipidamiskohas	16	14			2														
§ 327	Massilised korratused kinnipidamiskohas	1	1	1																
§ 328	Kinnipidamiskohast ja vahi alt põgenemine	5	1	1				1							1		2			
§ 329	Karistuse kandmisest kõrvalehoidumine	761	261	153		96	10	25	14	68	17	63	20	16	81	20	22	47	1	
§ 330	Kinnipeetava, arestialuse ja vahistatu poolt alkohoolse joogi valmistamine	26	23	10								1			1				1	

		Kokku	Harju	Sh Tallinn	Hiiu	Ida- Viru	Jõgeva	Järva	Lääne	Lääne- Viru	Põlva	Pärnu	Rapla	Saare	Tartu	Valga	Viljandi	Võru	Määra- mata
§ 331	Kinnipeetava poolt narkootilise aine arsti ettekirjutusest tarvitamine	202	186	32		5									8		3		
§331 ²	Lähenedu rikkumine	7	1	1			1								5				
§331 ³	Kohtutäituri poolt vara teadvalt ebaseaduslik arest ja müük	1																	1
	19. ptk: avaliku usalduse vastased kuriteod	1496	828	794	3	158	10	12	8	61	11	76	12	21	216	25	34	14	7
§ 333	Maksevahendi ja väärtpaberi võltsim.	24	7	7	1	5				1		4		1	2		2		1
§ 334	Võltsitud maksevahendi ja väärtpaberi kasutamine	387	210	207		58	2	3	2	14		9	7	10	51	5	12	3	1
§ 339	Proovijärelevalve märgise võltsimine ja võltsituna kasutamine	1													1				
§ 340	Raha, pangakaardi ja muu maksevahendi võltsimise ettevalmistamine	2	2	2															
§ 344	Dokumendi, pitsati ja plangi võltsimine	230	111	106	2	17	1	3	1	17	2	8			51	6	7	3	1
§ 345	Võltsitud dokumendi /.../ kasutamine	329	213	202		25	1	1	1	17	3	18		2	34	6	4	3	1
§ 346	Dokumendi /.../ hävitamine, rikkumine	100	31	31		35		1	1	5	4	2	2		9	1	5	3	1
§ 347	Tähtsa isikliku dokumendi võltsimine	24	21	20												2			1
§ 348	Võltsitud tähtsa isikliku dokumendi kasutamine ja kasutada andmine	12	9	8							1	1				1			
§ 349	Tähtsa isikliku dokumendi kuritarvitamine	387	224	211		18	6	4	3	7	1	34	3	8	68	4	4	2	1
	20. ptk: keskkonnavastased kuriteod	28	6	1		4		1	2	5	3			4		2			1
§ 354	Puude ja põõsaste kahjustamine ja hävitamine	2	2																
§ 356	Puude ja põõsaste ebaseaduslik raie	11	1			2		1		3	3					1			
§ 357	Kaitstava loodusobjekti kaitse nõuete eiramine	1														1			
§ 361	Loodusliku loomastiku kahjustamine	5							1					4					
§ 363	Looduskasutus- ja saasteloata tegutsemine	2							1	1									
§ 364	Keskkonna saastamine	1																	1
§ 367	Ohtlike kemikaalide ja jäätmete käitlemise nõuete rikkumine	6	3	1		2				1									
	21. ptk: majandusalased kuriteod	546	153	138		158	1	3	2	10	20	6	1	1	68	2	2	40	79

		Kokku	Harju	Sh Tallinn	Hiiu	Ida- Viru	Jõgeva	Järva	Lääne	Lääne- Viru	Põlva	Pärnu	Rapla	Saare	Tartu	Valga	Viljandi	Võru	Määra- mata
§ 372	Tegevusloata ja keelatud majandustegevus	2	1	1											1				
§ 374	Alkoholi ebaseaduslik tootmine	3	1	1		1									1				
§ 375	Alkoholi käitlemise korra rikkumine	41	2	1		2				1		1			25		1	8	1
§ 376	Tubakatoodete käitlemise korra rikkumine	52	4	3		3		1		3		3			21	1		12	4
§ 380	Osanike ja aktsionäride koosoleku kokku kutsumata jätmise	3				1									2				
§ 381	Äriühingu varalise seisundi andmete esitamine	3	1	1			1		1										
§381 ¹	Raamatupidamise kohustuse rikkumine	7	3	3		1		1							2				
§ 383	Aktsiatega tulenevate õiguste ebaseaduslik kasutamine	1										1							
§ 384	Maksejõuetuse põhjustamine	4	2	2					1				1						
§ 385	Vara ja võlgade varjamine pankroti- ja täitemenetluses	8	3	3						1				1	2				1
§385 ¹	Pankrotiavalduse esitamise kohustuse täitmata jätmise	18	7	6		2				2					5			1	1
§ 386	Maksude väärarvutus	43	12	10		2												1	28
§389 ¹	Maksude maksmisest kõrvalehoidmine suures ulatuses	23	2	2						2	1				3	1		9	5
§389 ²	Maksukelmus suures ulatuses	1																	1
§ 390	Maksuhalduri tegevuse takistamine	2	1	1															1
§ 391	Salakaubavedu	73	1	1		62					3							3	4
§ 392	Keelatud ja eriluba nõudva kauba salakaubavedu	174	64	54		59					16	1					1	5	28
§ 394	Rahapesu	82	46	46		25		1		1					5			1	3
§ 395	Isikusamasuse tuvastamise kohustuse täitmata jätmise	1													1				
§ 398	Emitendi väärtpaberitega sooritatud tehing	1	1	1															
§ 400	Konkurentsi kahjustav kokkulepe, otsus ja kooskõlastatud tegevus	3	2	2															1
§402 ¹	Erakonna majandustegevusele ja varale kehtestatud piirangute rikkumine	1																	1
	22. ptk: üldohtlikud kuriteod	337	98	59	2	73	12	6	16	13	5	14	23	13	27	14	13	7	1
§ 404	Süütamine	30	6	3		9				2		3	3	1	4	1	1		
§ 405	Plahvatus tekitamine	6	1	1		2										1	2		

		Kokku	Harju	Sh Tallinn	Hiiu	Ida- Viru	Jõgeva	Järva	Lääne	Lääne- Viru	Põlva	Pärnu	Rapla	Saare	Tartu	Valga	Viljandi	Võru	Määra- mata
§ 406	Elutähtsa süsteemi häirimine ja kahjustamine	2					1			1									
§ 411	Ebaseaduslik kiirgustegevus	2				1				1									
§ 412	Kiirgusallika käitlemise nõuete rikkumine	1	1	1															
§ 414	Lõhkematerjali ebaseaduslik käitlemine	39	12	8	1	11	3			1			2	1	5	1	1	1	
§ 415	Lõhkeseadeldise ja selle olulise osa ebaseaduslik käitlemine	41	6	3	1	15	1	1		3		1	3	1	3	2	3	1	
§ 416	Lõhkematerjali käitlemise nõuete rikkumine	2							1			1							
§ 418	Tulirelva, selle olulise osa ja laskemoona ebaseaduslik käitlemine	158	51	30		28	4	5	12	2	5	7	7	8	11	7	6	5	
§418'	Tsiviilkäibes keelatud tulirelva ja laskemoona ebaseaduslik käitlemine	34	13	7		2	3		3	3			5		3	2			
§ 419	Tulirelva lohakas hoidmine	1				1													
§ 420	Tulirelva helisummuti, laser- ja öösihiku ebaseaduslik käitlemine	21	8	6		4						2	3	2	1				1
	23. ptk: liikluskuriteod	3403	1136	668	17	455	85	99	91	226	96	235	96	68	395	89	158	149	8
§ 422	Sõidukijuhi poolt liiklusnõuete ja sõiduki käitسنõuete rikkumine	82	24	14		16	4	2		1	3	6		2	15	3	5	1	
§ 423	Sõidukijuhi poolt liiklusnõuete ja sõiduki käitسنõuete rikkumine ettevaatamatusest	47	20	13		2	1	3	1			6	9	4		1			
§ 424	Mootorsõiduki juhtimine joobeseisundis	3270	1092	641	17	437	80	94	90	225	93	222	86	61	380	85	152	148	8
§ 426	Alarmsõiduki tähistuse ebaseaduslik kasutamine	4										1	1	1			1		
	24. ptk: kaitseteenistusalased kuriteod	14	13	9											1				
§ 436	Omavoliline lahkumine väeosast	14	13	9											1				

Lisa 3. Registreeritud kuriteod 10000 elaniku kohta maakondades

Maakond	Kuritegude arv	Elanike arv	Kuritegude suhteline arv
Kogu Eesti	37992	1342409	283
Harjumaa	3874	522147	362
Ida-Virumaa	1867	171748	282
Lääne-Virumaa	1720	67560	255
Pärnumaa	858	88727	253
Tartumaa	739	149001	246
Läänemaa	659	27713	238
Valgamaa	755	34455	219
Võrumaa	831	38271	217
Raplamaa	781	36743	213
Põlvamaa	638	31387	203
Jõgevamaa	677	37108	182
Järvamaa	643	36328	177
Viljandimaa	984	56075	175
Saaremaa	516	34978	148
Hiumaa	137	10168	135

Lisa 4. Registreeritud kuritegude arvu muutus

Välja toodud on vaid kuriteod, mida vähemalt ühel aastal registreeriti 10 või enam. Tabel on järjestatud kolmanda andmeveerujärgi.

KarS	Kuriteoliik	2007 9 kuud	2008 9 kuud	muutus N	muutus %
§ 121	Kehaline väärkohtlemine	3338	4005	667	20,0
§ 266	Omavoliline sissetung	1205	1492	287	23,8
§ 184	Narkootilise ja psühhotroopse aine suures koguses ebaseaduslik käitlemine	663	912	249	37,6
§ 392	Keelatud ja eriluba nõudva kauba salakaubavedu	55	174	119	216,4
§ 334	Võltsitud maksevahendi ja väärtpaberi kasutamine	315	387	72	22,9
§ 213	Arvutikelmus	80	151	71	88,8
§ 345	Võltsitud dokumendi, pitsati ja plangi kasutamine	264	329	65	24,6
§ 349	Tähtsa isikliku dokumendi kuritarvitamine	325	387	62	19,1
§ 391	Salakaubavedu	17	73	56	329,4
§ 394	Rahapesu	26	82	56	215,4
§ 293	Pistise võtmine	11	57	46	418,2
§ 141	Vägistamine	93	136	43	46,2
§ 216	Elektrienergia, maagaasi ja soojusenergia ebaseaduslik kasutamine	75	113	38	50,7
§ 418	Tulirelva, selle olulise osa ja laskemoona ebaseaduslik käitlemine	126	158	32	25,4
§ 215	Asja omavoliline kasutamine	295	327	32	10,8
§ 418 ¹	Tsiviilkäibes keelatud tulirelva /.../ ebaseaduslik käitlemine	3	34	31	1033,3
§ 264	Looma julm kohtlemine	7	30	23	328,6
§ 178	Lapsporno valmistamine ja selle võimaldamine	19	38	19	100,0
§ 415	Lõhkeseadeldise ja selle olulise osa ebaseaduslik käitlemine	22	41	19	86,4
§ 333	Maksevahendi ja väärtpaberi võltsimine	6	24	18	300,0
§ 212	Kindlustuskelmus	19	37	18	94,7
§ 376	Tubakatoodete käitlemise korra rikkumine	34	52	18	52,9
§ 297	Pistise andmine	3	20	17	566,7
§ 420	Tulirelva helisummuti, laser- ja öösihiku ebaseaduslik käitlemine	4	21	17	425,0
§ 179	Lapseealise seksuaalne ahvatlemine	6	22	16	266,7
§ 389 ¹	Maksude maksmisest kõrvalehoidmine suures ulatuses	7	23	16	228,6
§ 385 ¹	Pankrotiavalduse esitamise kohustuse täitmata jätmine	4	18	14	350,0
§ 188	Unimaguna, kanepi ja kokapõõsa ebaseaduslik kasvatamine	17	31	14	82,4
§ 414	Lõhkematerjali ebaseaduslik käitlemine	26	39	13	50,0
§ 185	Narkootilise ja psühhotroopse aine edasiandmine alla 18 a. isikule	44	57	13	29,5
§ 143 ¹	Sugulise kire rahuldamisele sundimine	3	13	10	333,3
§ 294	Altkäemaksu võtmine	23	33	10	43,5
§ 197	Töötervishoiu- ja tööohutusnõuete eiramine	20	29	9	45,0
§ 280	Valeandmete esitamine	114	122	8	7,0
§ 217	Arvuti, arvutisüsteemi ja arvutivõrgu ebaseaduslik kasutamine	9	16	7	77,8
§ 142	Sugulise kire vägivaldne rahuldamine	32	39	7	21,9
§ 118	Raske tervisekahjustuse tekitamine	102	109	7	6,9
§ 119	Raske tervisekahjustuse tekitamine ettevaatamatuses	12	18	6	50,0
§ 146	Sugulise kire rahuldamine lapsealasega	19	24	5	26,3
§ 375	Alkoholi käitlemise korra rikkumine	37	41	4	10,8
§ 181	Alaealise kaasatõmbamine kuriteo toimepanemisele	8	11	3	37,5
§ 436	Omavoliline lahkumine väeosast ja muust teenistuskohast	12	14	2	16,7
§ 299	Ametialane võltsimine	14	16	2	14,3
§ 347	Tähtsa isikliku dokumendi võltsimine	22	24	2	9,1
§ 182	Alaealise kallutamine alkoholi tarvitamisele	14	15	1	7,1
§ 281	Ebaõigete andmete esitamine	14	15	1	7,1

§ 200	Röövimine	675	676	1	0,1
§ 245	Eesti Vabariigi ametliku sümboli teotamine	13	13	0	0,0
§ 136	Vabaduse võtmine seadusliku aluseta	43	43	0	0,0
§ 114	Mõrv	11	10	-1	-9,1
§ 113	Tapmine	74	73	-1	-1,4
§ 123	Ohtu asetamine	12	10	-2	-16,7
§ 323	Kahtlustatava, süüdistatava /.../ suhtes vägivalda toimepanemine	14	11	-3	-21,4
§ 222	Piraatkoopia valmistamine	15	11	-4	-26,7
§ 223	Teose ja autoriõigusega kaasnevate õiguste objekti ebaseaduslik üldsusele suunamine	15	11	-4	-26,7
§ 268'	Prostitutsioonile kaasaaitamine	24	20	-4	-16,7
§ 122	Piinamine	69	64	-5	-7,2
§ 258	Eesti Vabariigi riigipiiri ja ajutise kontrolljoone ebaseaduslik ületamine	10	4	-6	-60,0
§ 386	Maksude väärarvutus	49	43	-6	-12,2
§ 348	Võltsitud tähtsa isikliku dokumendi kasutamine ja kasutada andmine	19	12	-7	-36,8
§ 274	Vägivald võimuesindaja ja avalikku korda kaitsva muu isiku suhtes	190	183	-7	-3,7
§ 372	Tegevusloata ja keelatud majandustegevus	10	2	-8	-80,0
§ 328	Kinnipeetava, arestialuse ja vahistatu põgenemine	14	5	-9	-64,3
§ 356	Puude ja pöösaste ebaseaduslik raie	21	11	-10	-47,6
§ 330	Kinnipeetava /.../ poolt alkohoolse joogi valmistamine	36	26	-10	-27,8
§ 298	Altkäemaksu andmine	44	34	-10	-22,7
§ 117	Surma põhjustamine ettevaatamatusest	99	89	-10	-10,1
§ 214	Väljapressimine	114	104	-10	-8,8
§ 380	Osanike ja aktsionäride koosoleku kokku kutsumata jätmine	15	3	-12	-80,0
§ 257	Omavoli	65	53	-12	-18,5
§ 289	Ametiseisundi kuritarvitamine	15	2	-13	-86,7
§ 205	Asja rikkumine ja hävitamine ettevaatamatusest	60	47	-13	-21,7
§ 164	Hääle ostmine	14	0	-14	-100,0
§ 320	Valeütlus	170	154	-16	-9,4
§ 169	Lapse ülalpidamise kohustuse rikkumine	221	205	-16	-7,2
§ 346	Dokumendi, pitsati ja stambi hävitamine, rikkumine, vargus ja peitmine	119	100	-19	-16,0
§ 275	Avalikku korda kaitsva isiku laimamine ja solvamine	163	144	-19	-11,7
§ 202	Kuriteo toimepanemise tulemusena saadud vara omandamine...	256	237	-19	-7,4
§ 291	Võimulialdus	59	37	-22	-37,3
§ 209	Kelmus	1781	1759	-22	-1,2
§ 203	Asja rikkumine ja hävitamine	220	196	-24	-10,9
§ 120	Ähvardamine	427	402	-25	-5,9
§ 404	Süütamine	62	30	-32	-51,6
§ 239	Süüteo toimepanemine massilise korratuse ajal	43	10	-33	-76,7
§ 422	Sõidukijuhi poolt liiklusnõuete ja sõiduki käitusnõuete rikkumine	115	82	-33	-28,7
§ 149	Surnu mälestuse teotamine	81	28	-53	-65,4
§ 423	Sõidukijuhi poolt liiklusnõuete ja käitusnõuete rikkumine ettevaatamatusest	103	47	-56	-54,4
§ 199	Vargus	16606	16550	-56	-0,3
§ 344	Dokumendi, pitsati ja plangi võltsimine	292	230	-62	-21,2
§ 183	Narko- ja psühho- aine väikeses koguses ebaseaduslik käitlemine	308	241	-67	-21,8
§ 329	Karistuse kandmisest kõrvalehoidumine	834	761	-73	-8,8
§ 201	Omastamine	768	611	-157	-20,4
§ 263	Avaliku korra raske rikkumine	1484	1265	-219	-14,8
§ 325	Aine ja eseme ebaseaduslik üleandmine kinnipidamiskohas	249	16	-233	-93,6
§ 331	Kinnipeetava /.../ poolt narkootilise aine arsti ettekirjutuseta tarvitamine	508	202	-306	-60,2
§ 424	Mootorsõiduki juhtimine joobeseisundis	3615	3270	-345	-9,5

Lisa 5. Enim varastatud või ärandatud autode margid

Auto mark	2006 9 kuud	2007 9 kuud	2008 9 kuud
FORD	65	54	65
VOLKSWAGEN	107	66	53
VAZ	71	72	45
AUDI	64	56	43
OPEL	65	41	41
BMW	73	43	37
MERCEDES BENZ	55	35	37
MAZDA	30	23	21
NISSAN	18	10	18
HONDA	8	14	9
PEUGEOT	4	8	7
MITSUBISHI	11	10	6
TOYOTA	27	10	6
VOLVO	7	10	6
CHRYSLER	5	3	5
HYUNDAI	4	4	3
IZ	3	2	3
LEXUS	4	0	3
RENAULT	4	2	3
ŠKODA	1	0	3
AZLK	4	0	2
LADA	1	1	2
SAAB	5	2	2
SEAT	3	0	2
MUU MARK	32	27	10
KOKKU	671	493	432

Politsei infosüsteemi andmed.