
KURITEGEVUS TALLINNAS: 9 kuu andmed

Justiitsministeerium

Kriminaalpoliitika osakond

1. jaanuar – 30. september 2008

Ülevaade kajastab 9 kuu jooksul registreeritud kuritegude¹ statistikat. Kui ei ole märgitud teisiti, on kasutatud kriminaalmenetluse registri andmeid.

LÜHIKOKKUVÕTE

- **Registreeritud kuritegude üldarv langes Tallinnas võrreldes eelmise aastaga 4%.**
9 kuuga registreeriti 15 038 kuritegu, mis on 593 võrra vähem kui aasta tagasi.
- **Võrreldes ülejäänud Harjumaaga on Tallinnas kuritegevuse taseme vähenemine olnud aeglasem.**
10 000 elaniku kohta registreeriti Tallinnas 379 kuritegu, Harjumaal oli vastav näitaja 309, kogu Eesti keskmine 283. Tallinn on endiselt kõrgeima kuritegevustasemega linn Eestis.
- **Kuigi 9 kuu andmete põhjal on registreeritud varguste arv võrreldes eelmise aastaga madalam, on see näitaja viimastel kuudel siiski hakanud tõusma.**
Vargusi registreeriti 8114, neist 214 olid süstemaatilised vargused.
- **Kui Eestis tervikuna jäi röövimiste arv samale tasemele, siis Tallinnas vähenes röövimiste arv 17%.**
Üheksa kuu jooksul registreeriti 369 röövimist, kõige enam röövimisi pandi toime Põhja-Tallinnas ja Kesklinnas. Võrreldes eelmise aastaga kasvas röövimiste arv Mustamäel ning Põhja-Tallinnas, vähenes tunduvalt aga Lasnamäel ja Kesklinnas.
- **Vägivallakuritegude arv Tallinnas on võrreldes eelmise aastaga jäänud samale tasemele.**
Kehaliste väärkohtlemiste ning avaliku korra raskete rikkumiste koguarv muutus võrreldes eelmise aastaga vähe. Mujal Eestis on vägivallakuritegude registreerimiste arv kasvanud.
- **Tapmiste ja mõrvade arv on kahe eelmise aasta näitajatest mõnevõrra madalam.**
Registreeriti 22 tapmist ning üks mõrv. Linnaosadest pandi neid eluvastaseid kuritegusid enim toime Lasnamäel ning Põhja-Tallinnas.
- **Kuritegude tase linnaosade lõikes on kõrgeim Kesklinnas, madalaim aga Haaberstis.**
Kesklinnas registreeriti 10 000 elaniku kohta 1088 kuritegu, Haaberstis aga 177 kuritegu. Võrreldes eelmise aasta sama perioodiga vähenes kuritegude suhteline tase enim Kesklinnas ning Põhja-Tallinnas, tõusis aga Lasnamäel.
- **Kuritegude lahendamise määr² Harjumaal oli üheksa kuu andmete põhjal 41%.³**
Põhja Ringkonnaprokuratuur saatis kohtusse 6369 kuritegu ning lõpetas otstarbekuse tõttu 1436 kuriteo menetlemise. Menetlusasutused ei suutnud tuvastada kahtlustatavat 6409 kuriteos.

¹Kuriteo toimepanemise aeg võib registreerimise ajast erineda. Tegu on kuriteo registreerimise hetkel teada oleva kvalifikatsiooniga, mis võib hiljem muutuda.

²Lahendamise määr on kohtusse saadetud ning otstarbekusest lõpetatud kuritegude osakaal samal perioodil registreeritud kuritegudest.

³Täpsem ülevaade menetluse tulemuslikkuse kohta on toodud 9 kuu kuritegevuse ülevaates kogu Eesti kohta:

http://www.just.ee/orb.aw/class=file/action=preview/id=38989/2008_9kuud.pdf

Registreeritud kuritegevus

Tabel 1. Registreeritud kuriteod perioodide ja karistusseadustiku peatükkide ning valitud kuriteoliikide lõikes

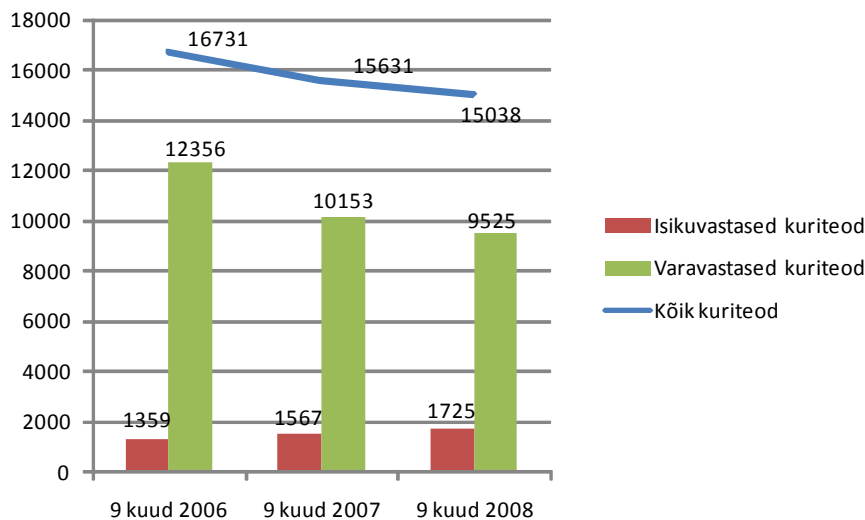
	9 kuud 2006	9 kuud 2007	9 kuud 2008	9 kuud 2008 võrreldes 9 kuuga 2006		9 kuud 2008 võrreldes 9 kuuga 2007	
				Arv	%	Arv	%
KOKKU KURITEGUSID	16731	15631	15038	-1693	-10,1	-593	-3,8
I astme kuriteod	817	828	956	139	17,0	128	15,5
II astme kuriteod	15914	14803	14082	-1832	-11,5	-721	-4,9
9. ptk: isikuvastased kuriteod	1359	1567	1725	366	26,9	158	10,1
Tapmine	27	20	22	-5	-18,5	2	10,0
Mõrv	1	7	1	0	0,0	-6	-85,7
Raske tervisekahjustuse tekitamine	27	39	40	13	48,1	1	2,6
Kehaline väärkohtlemine	1009	1180	1375	366	36,3	195	16,5
Vägistamine	35	31	37	2	5,7	6	19,4
10. ptk: poliitiliste ja kodanikuõiguste vastased kuriteod	2	8	0	-2		-8	
11. ptk: kuriteod pere ja alaealise vastu	95	55	71	-24	-25,3	16	29,1
12. ptk: rahvatervisevastased kuriteod	262	339	476	214	81,7	137	40,4
Narkootilise ja psühhotropse aine väikeses koguses ebaseaduslik käitlemine	43	45	56	13	30,2	11	24,4
Narkootilise ja psühhotropse aine suures koguses ebaseaduslik käitlemine	199	273	391	192	96,5	118	43,2
13. ptk: varavastased kuriteod	12356	10153	9525	-2831	-22,9	-628	-6,2
Vargus	10547	8498	8114	-2433	-23,1	-384	-4,5
Röövimine	443	377	369	-74	-16,7	-8	-2,1
Omastamine	532	382	180	-352	-66,2	-202	-52,9
Kelmus	543	555	519	-24	-4,4	-36	-6,5
Väljapressimine	34	42	25	-9	-26,5	-17	-40,5
Asja omavoliline kasutamine	58	61	34	-24	-41,4	-27	-44,3
14. ptk: intellektuaalse omandi vastased kuriteod	28	20	22	-6	-21,4	2	10,0
15. ptk: riigivastased kuriteod	1	29	17	16		-12	-41,4
16. ptk: avaliku rahu vastased kuriteod	735	1292	1151	416	56,6	-141	-10,9
Avaliku korra raske rikkumine	334	685	462	128	38,3	-223	-32,6
Omavoliline sissetung	154	409	500	346	224,7	91	22,2
17. ptk: ametialased kuriteod	82	61	100	18	22,0	39	63,9
18. ptk: õigusemõistmise-vastased kuriteod	371	357	282	-89	-24,0	-75	-21,0
19. ptk: avaliku usalduse vastased kuriteod	666	843	794	128	19,2	-49	-5,8
20. ptk: keskkonnavastased kuriteod	5	2	1	-4	-80,0	-1	-50,0
21. ptk: majanduskuriteod	74	62	138	64	86,5	76	122,6
22. ptk: üldohtlikud kuriteod	105	57	59	-46	-43,8	2	3,5
Süütamine	39	11	3	-36	-92,3	-8	-72,7
23. ptk: liikluskuriteod	588	772	668	80	13,6	-104	-13,5
Mootorsõiduki juhtimine joobeseisundis	543	743	641	98	18,0	-102	-13,7
24. ptk: kaitseteenistusalased kuriteod	2	4	9	7		5	

Vt ka tabelit lisas.

2008. aasta esimese 9 kuu jooksul registreeriti Tallinnas 15 038 kuritegu, mis on 593 võrra vähem kui 2007. aasta samal perioodil (-4%). Võrreldes 2006. aasta sama perioodiga vähenes registreeritud kuritegude arv 1693 võrra (-10%).

Esimese astme kuritegusid registreeriti 9 kuu jooksul 956, mis on 128 võrra rohkem kui eelmise aasta samal perioodil (16%). Võrreldes 2006. aasta sama perioodiga kasvas esimese astme kuritegude arv 139 võrra (17%). Esimese astme kuritegude arvu kasvu mõjutas võrreldes nii eelmise kui ka üle-eelmise aastaga eelkõige raskete narkokuritegude registreerimiste arvu kasv.

Joonis 1. Registreeritud kuriteod kokku, isikuvastased kuriteod, varavastased kuriteod



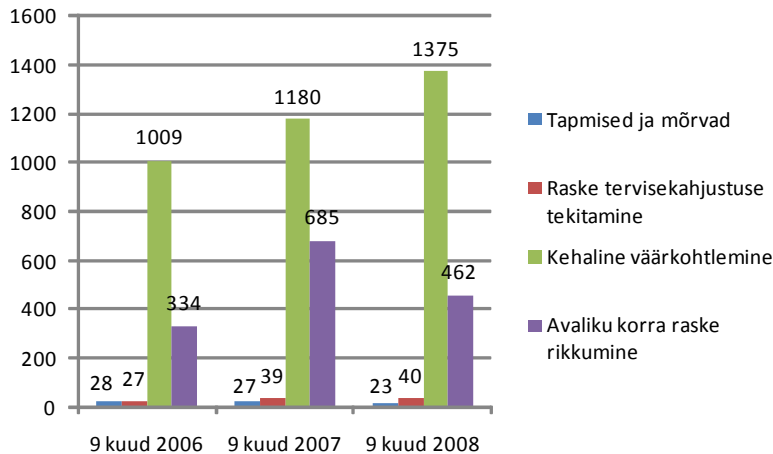
Isikuvastaste kuritegude arv – 1725 – oli esimese 9 kuu jooksul 158 kuriteo võrra suurem eelmise aasta sama perioodi vastavast näitajast (10%). Isikuvastaste kuritegude registreerimise arvu tõus on tingitud eelkõige kehalise väärkohtlemise juhtumite registreerimiste arvu jätkuvast kasvust.

Tahtlike tapmiste ja mõrvade arv kokku – 23, sh 1 mõrv – oli käesoleva aasta esimese üheksa kuu jooksul nelja võrra madalam 2007. aasta sama perioodi näitajast ning viie võrra madalam 2006. aasta sama perioodi näitajast. Kui mujal Eestis kokku on tapmiste ja mõrvade arvu vähenemine peatunud, siis 9 kuu andmete põhjal võib väita, et Tallinnas väheneb nende kuritegude arv jätkuvalt. Kogu Eesti arvestuses moodustavad Tallinnas toime pandud tapmised ¼. Linnaosadest pandi tapmisi ja mõrvu enim toime Lasnamäel ning Põhja-Tallinnas. Enamasti oli tegu alkoholiroomise käigus tekkinud tülide tagajärjel toime pandud kuritegudega. Viimaste Eurostati poolt avaldatud andmete (2003-2006 andmed) põhjal oli Tallinn Euroopa Liidu riikide pealinnade hulgas tapmiste arvult 100 000 elaniku kohta esimesel kohal: kui Tallinnas pandi neil aastatel 100 000 elaniku kohta toime 9,75 tapmist, siis võrdluseks Vilniuses oli vastav näitaja 7,95 ning Helsingis 2,44.⁴

Raske tervisekahjustuse tekitamist registreeriti käesoleva aasta esimese 9 kuu jooksul Tallinnas 40 juhul: see on ühe juhtumi võrra rohkem kui 2007. aasta samal perioodil ning 13 võrra rohkem kui 2006. aasta samal perioodil. Ettevaatamatusest toime pandud kuritegusid registreeriti kolm.

⁴ http://epp.eurostat.ec.europa.eu/cache/ITY_OFFPUB/KS-SF-08-019/EN/KS-SF-08-019-EN.PDF

Joonis 2. Vägivallakuritegude registreerimine

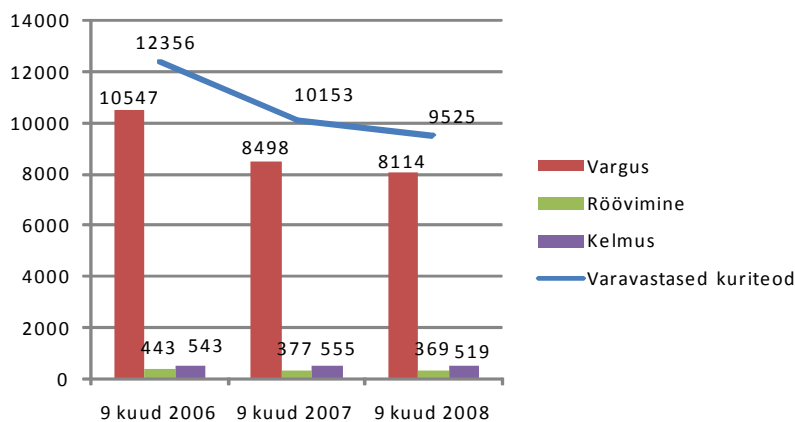


Kehalise väärkohtlemise juhtumeid – 1375 – registreeriti käesoleva aasta esimese 9 kuu jooksul 2007. aasta sama perioodiga võrreldes 195 võrra rohkem (16%); 2006. aasta sama perioodiga võrreldes tõusis registreerimiste arv 366 võrra (36%). Eestis kokku kasvas kehalise väärkohtlemise registreerimissagedus 20%.

Kui kehalise väärkohtlemisena registreeritakse palju löömisi ning peksmisi, mis toimuvad näiteks koduseinte vahel, siis avalikus kohas, kolmandate isikute juuresolekul toime pandud vägivallajuhtumid registreeritakse enamasti **avaliku korra raske rikkumisena**. Vägivallaga toime pandud rikkumised moodustavad 84% kõikidest avaliku korra rasketest rikkumistest. Selle kuriteoliigi alla kuuluvate sündmustena registreeriti 9 kuu jooksul 462 kuritegu – võrreldes eelmise aastaga 223 võrra vähem. Avaliku korra raskete rikkumiste ning kehalise väärkohtlemiste kui **peamiste vägivallakuritegude arv on võrreldes 2007. aastaga jäänud samale tasemele**.

Varavastaste kuritegude arv – 9525 – vähenes 2007. aasta esimese 9 kuuga võrreldes 628 kuriteo võrra (-6%) ning 2006. aasta sama perioodiga võrreldes 2831 võrra (-23%).

Joonis 3. Varavastaste kuritegude registreerimine



Varguste arv – 8114 – oli käesoleva aasta esimese 9 kuu jooksul võrreldes 2007. aastaga 384 võrra madalam. Vargused moodustasid varavastastest kuritegudest 85%.

Varguste arvu mõjutavad põhjused

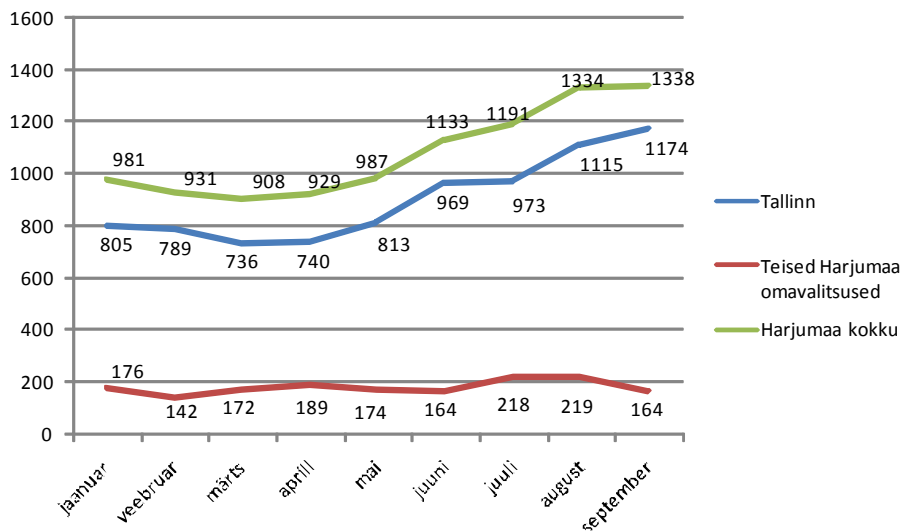
Varguste arvu 2007. ja 2008. aastal mõjutasid kaks seadusemuudatust.

- 15.03.2007 jõustunud karistusseadustiku muudatuse kohaselt polnud korduv, alla 1000-kroonise väärtusega asja vargus enam kuritegu ning sellised juhtumeid tuli menetleda väärteona. Muudatuse tulemusena jäi varavastaste süütegude koguarv enam-vähem samale tasemele, kuid muutus varguste struktuur. Näiteks kasvas kaubandusettevõtetes toime pandud süütegude arv, kuna ilmselt püüti vältida esemete vargusi, mille väärtus polnud selge ning varastati pigem kohtadest, kus esemete hind oli teada. Ilma kindla väärtusega esemete vargustest vähenesid näiteks autodest toime pandud vargused (nt automakkide vargused).
- 28.07.2008 jõustus karistusseadustiku täiendus, mille kohaselt tuleb käsitleda kuriteona vähemalt kolmandat korda toime pandud vargusi, olenemata varastatud eseme väärtusest. Sellist vargust nimetatakse süstemaatiliseks varguseks.

Süstemaatilisi vargusi registreeriti Tallinnas kahe kuu jooksul 252, see on 61% kõikidest Eestis registreeritud juhtumitest. Et süstemaatilised pisivargused on enamlevinud Tallinnas, näitab fakt, et Tallinnas toime pandud varguste osakaal kõikidest vargustest on 49%. Täpsemat ülevaadet süstemaatiliste pisivarguste kohta vt kuritegevuse 9 kuu ülevaatest kogu Eesti kohta.⁵

Kuigi võrreldes eelmise aasta 9 kuuga on varguste arv tänavu olnud mõnevõrra väiksem, võib eeldada, et aasta lõpuks on 12 kuu andmetes varguste tase Tallinnas eelmise aastaga sarnane, kuna alates suve algusest on varguste arv hakanud kasvama.

Joonis 4. Registreeritud vargused



Kui üheksa kuuga registreeriti Tallinnas keskmiselt 902 vargust kuu kohta, siis alates juunist on see näitaja olnud keskmisest kõrgem ning augustis ning septembris ületati ka 1000 varguse piiri kuu kohta. Samas väljaspool Tallinna, teistes Harjumaa linnades ja valdades registreeriti kuu kohta keskmiselt 180 vargust – sellist varguste arvu kasvu nagu Tallinnas, seal aga olnud ei ole.

⁵ Lk 6: http://www.just.ee/orb.aw/class=file/action=preview/id=38989/2008_9kuud.pdf

Röövimiste arv – 369 – oli 2007. aasta näitajaga samal tasemel. Võrreldes 2006. aasta 9 kuu näitajaga oli röövimiste arv 17% madalam. Võrreldes eelmise aastaga on aga Tallinnas ja Harjumaal toime pandud röövimiste osakaal kõikidest Eestis toime pandud röövimistest vähenenud. 29% Tallinna röövimistest pandi toime Põhja-Tallinnas, 27% Kesklinnas, 17% Lasnamäel ning 11% Mustamäel. Võrreldes eelmise aastaga on röövimiste arv vähenenud enim Lasnamäel ning Kesklinnas (mõlemas -14 kuritegu) ning kasvanud enim Mustamäel ning Põhja-Tallinnas (mõlemas 7 kuriteo võrra).

Kelmuste arv – 519 – vähenes võrreldes 2007. aastaga 36 kuriteo võrra (-7%). Nagu mujalgi Eestis moodustasid suure osa 2007. ja 2008. aastal registreeritud kelmustest kiirlaenudega seotud juhtumid.

Raskemaid narkokuritegusid (aine käitlemine suures koguses) registreeriti 391, võrreldes 2007. aasta sama perioodiga on seda 43% enam. Samalaadne kuritegude registreerimiste arvu kasv oli ka teistes Eesti piirkondades.

Mootorsõiduki vähemalt teistkordselt joores seisundis juhtimist registreeriti käesoleva aasta esimese 9 kuu jooksul Tallinnas 641 korral. Eelmise aasta sama perioodiga võrreldes oli registreeritud kuritegude arv 14% madalam. Korduvalt joores autorooli istunud juhtidest 21% tabati Kesklinnas, 19% Lasnamäel ning 17% Põhja-Tallinnas. Kõige vähem joores juhte tabati Pirita linnaosas (11).

Geograafiline jaotus

Eestis registreeriti 9 kuuga 10 000 elaniku kohta 283 kuritegu, Tallinnas oli vastav näitaja 379 – **Tallinn on selle näitaja järgi kuritegevuse tasemelt Eestis kõige kõrgemal kohal.** Ülejäänud Harjumaa valdades ja linnades oli kuritegude suhteline tase mõnevõrra madalam (309 kuritegu 10 000 elaniku kohta). Suurematest linnadest järgnesid Tallinnale kuritegude suhteliselt tasemelt Pärnu (314), Narva (297) ja Tartu (286).

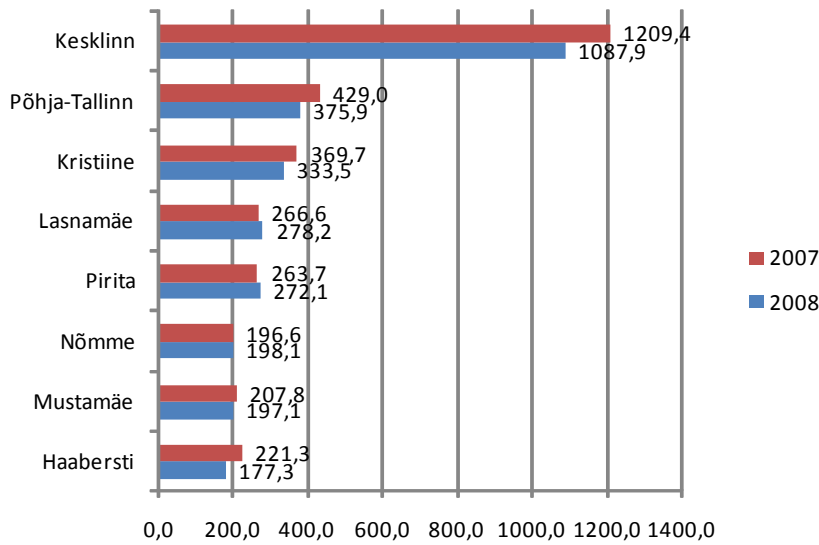
*Täpsem ülevaade on toodud 9 kuu kuritegevuse ülevaates kogu Eesti kohta.*⁶

Võrreldes eelmise aasta sama perioodiga vähenes Tallinnas kuritegude suhteline tase 397lt kuriteolt 379 kuriteoni 10 000 elaniku kohta ehk 5%. Teistes Harjumaa valdades ja linnades vähenes kuritegude arv 10 000 elaniku kohta 344 kuriteolt 309 kuriteoni ehk 10%. Seega **väheneb mujal Harjumaal kuritegude suhteline arv enam kui Tallinnas.**

Linnaosade löikes oli 9 kuu andmete põhjal kõige turvalisem linnaosa Haabersti, seal pandi 10 000 elaniku kohta toime 177 kuritegu, teistest turvalisemad olid ka Nõmme ja Mustamäe (vastavalt 198 ja 197 kuritegu). Nagu paljudes teisteski linnades, on kõige ohtlikumaks linnaosaks Kesklinn – seal registreeriti 9 kuu jooksul 10 000 elaniku kohta 1088 kuritegu ehk kordades enam kui teistes linnaosades.

⁶ Lk 10-12: http://www.just.ee/orb.aw/class=file/action=preview/id=38989/2008_9kuud.pdf

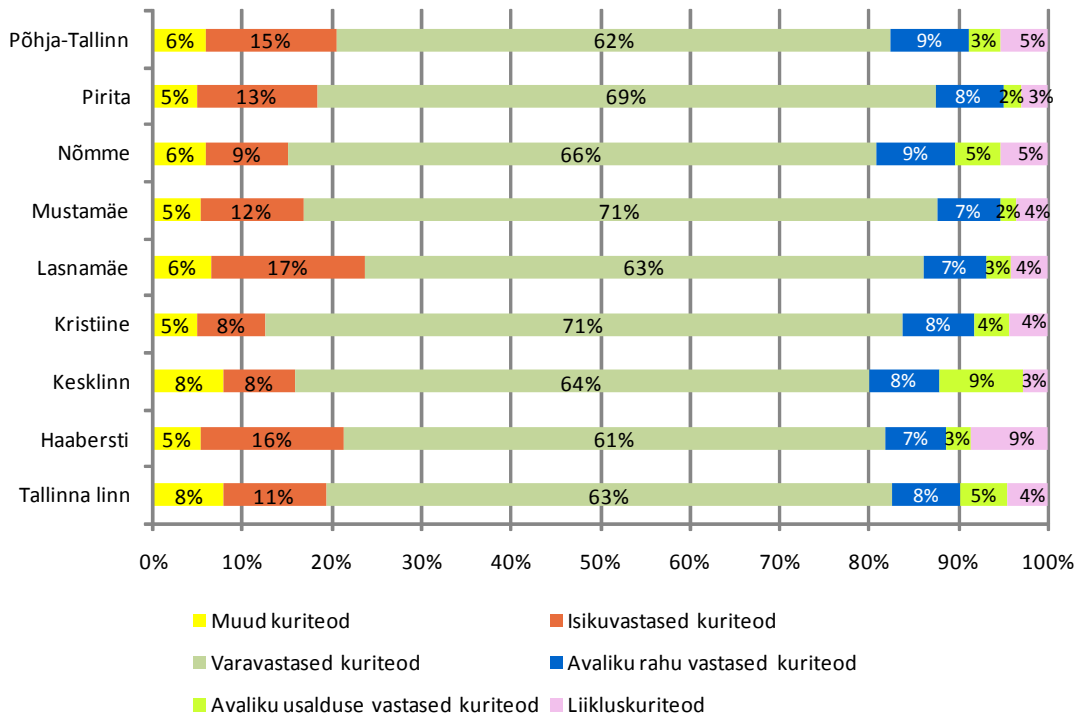
Joonis 5. Kuritegude suhteline tase linnaosades



Võrreldes 2007. aasta 9 kuu näitajatega, vähenes registreeritud kuritegevuse suhteline tase Keskklinnas, Põhja-Tallinnas, Kristiine, Mustamäel ning Haabrestis, tõusis aga Nõmmel, Pirital ja Lasnamäel.

Kuritegevus linnaosades

Joonis 6. Kuritegude struktuur linnaosades ning linnas



63% Tallinnas registreeritud kuritegudest on varavastased kuriteod, 11% on isikuvastased, 8% avaliku rahu vastased, 5% avaliku usalduse vastased ning 4% liikluskuriteod. Ülejäänud 8% hulka kuuluvad näiteks majandus- ning keskkonnakuriteod.

Võrreldes keskmisega on varavastaste kuritegude osakaal tunduvalt suurem Mustamäel ja Kristiines (71%) ning Pirital (69%). Isikuvastaste kuritegude osakaal ületab keskmist tunduvalt Lasnamäel (17%) ning Haaberstis (16%).

Tabel 2. Viis enamlevinud kuriteoliiki Tallinnas ja linnaosades

Tallinna linn kokku	Haabersti	Kesklinn	Kristiine	Lasnamäe	Mustamäe	Nõmme	Pirita	Põhja-Tallinn
Vargus	Vargus	Vargus	Vargus	Vargus	Vargus	Vargus	Vargus	Vargus
Kehaline väärkohtlemine	Kehaline väärkohtlemine	Kehaline väärkohtlemine	Kehaline väärkohtlemine	Kehaline väärkohtlemine	Kehaline väärkohtlemine	Kehaline väärkohtlemine	Kehaline väärkohtlemine	Kehaline väärkohtlemine
Mootorsõiduki juhtimine joobe-seisundis	Mootorsõiduki juhtimine joobe-seisundis	Avaliku korra raske rikkumine	Omavoliiline sissetung	Mootorsõiduki juhtimine joobe-seisundis	Kelmus	Mootorsõiduki juhtimine joobe-seisundis	Omavoliiline sissetung	Mootorsõiduki juhtimine joobe-seisundis
Kelmus	Kelmus	Kelmus	Mootorsõiduki juhtimine joobe-seisundis	Omavoliiline sissetung	Omavoliiline sissetung	Omavoliiline sissetung	Mootorsõiduki juhtimine joobe-seisundis	Röövimine
Omavoliiline sissetung	Omavoliiline sissetung	Tähtsa isikliku dokumendi kuritarvitamine	Avaliku korra raske rikkumine	Kelmus	Mootorsõiduki juhtimine joobe-seisundis	Valeandmete esitamine	Avaliku korra raske rikkumine	Omavoliiline sissetung

Haabersti

Haaberstis kui väikseima suhtelise kuritegude tasemega linnaosas registreeriti 9 kuu jooksul 702 kuritegu, nendest 27 olid raskema võimaliku karistusega ehk I astme kuriteod. Võrreldes 2007. aasta 9 kuuga langes Haaberstis kuritegude arv 160 kuriteo võrra ehk 19 %.

Kuritegudest pandi Haaberstis enim toime vargusi (363), see on viiendiku võrra vähem kui aasta tagasi (↓448). Kehalisi väärkohtlemisi registreeriti 90 (2008: =87), korduvat joobes juhtimist 58 (↓36), kelmusi 29 (↑24) ning avaliku korra raskeid rikkumisi ja omavoliilisi sissetunge 20.

Seega langes kuritegude arv eelkõige tänu varguste arvu vähenemisele.

Röövimisi registreeriti 9 kuuga 13 (10), vägistamisi 4 (5).

Kesklinn

Kesklinnas registreeriti 9 kuu jooksul 5186 kuritegu ehk sisuliselt iga kolmas kuritegu terve linna kohta, nendest kuritegudest 319 olid I astme kuriteod. Võrreldes 2007. aasta 9 kuuga langes Kesklinnas kuritegude arv 382 kuriteo võrra ehk 7%.

Kuritegudest pandi Kesklinnas enim toime vargusi (2861), see on 7% võrra vähem kui aasta tagasi (↓3087). Kehalisi väärkohtlemisi registreeriti 337 (↑302), avaliku korra raskeid rikkumisi 207 (↓427), kelmusi 199 (=201) ning tähtsa isikliku dokumendi kuritarvitamisi 172 (=170).

Seega oli käesoleval aastal kuritegude üldarvu vähenemise taga kehalise väärkohtlemise ning varguste arvu vähenemine.

Röövimisi registreeriti 9 kuuga 98 (112), vägistamisi 8 (5).

Kristiine

Kristiines registreeriti 9 kuu jooksul 983 kuritegu, I astme kuritegusid oli 36. Võrreldes 2007. aasta 9 kuuga langes Kristiines kuritegude arv kümnendiku võrra.

Kõige enam pandi Kristiines toime vargusi (630), see on 6% vähem kui aasta tagasi (↓671). Kehalisi väärkohtlemisi registreeriti 62 (↑53), omavolilisi sissetunge 40 (↑29), korduvat joores juhtimist 40 (↓73), kelmusi 31 (=28) ning avaliku korra raskeid rikkumisi samuti 31 (=28).

Võrreldes eelmise aastaga suuri muutusi ei ole.

Röövimisi registreeriti 9 kuuga 19 (21), vägistamisi 1 (1).

Lasnamäe

Lasnamäel kui suurima elanike arvuga linnaosas registreeriti 9 kuu jooksul 3116 kuritegu ehk sisuliselt iga viies kuritegu terve linna kohta, nendest kuritegudest 179 olid I astme kuriteod. Võrreldes 2007. aasta 9 kuuga tõusis Lasnamäel kuritegude arv 122 kuriteo võrra ehk 4%.

Kuritegudest pandi Lasnamäel enim toime vargusi (1677), see on 8% enam kui aasta tagasi (↑1552). Kehalisi väärkohtlemisi registreeriti 418 (↑286), korduvalt tabatud joores juhte oli 121 (↓140), omavolilisi sissetunge 107 (=107) ning kelmusi 103 (↓153).

Võib järeldada, et kuritegude arvu kasvu taga oli eelkõige varguste arvu kasv.

Röövimisi registreeriti 9 kuuga 64 (78), vägistamisi 5 (5).

Mustamäe

Mustamäel registreeriti 9 kuu jooksul 1266 kuritegu, nendest 88 olid I astme kuriteod. Võrreldes 2007. aasta 9 kuuga langes Mustamäel kuritegude arv 74 kuriteo võrra ehk 5%.

Kuritegudest pandi Mustamäel enim toime vargusi (748), see on sama palju kui aasta tagasi (=748). Kehalisi väärkohtlemisi registreeriti 109 (=105), kelmusi 48 (=43), omavolilisi sissetunge 45 (=46) ning mootorsõiduki joores juhtimist 43 (↓91).

Kuigi Mustamäe kuritegevuses suuri muutusi ei ole, võib toodud andmete põhjal väita, et kuritegude arvu on langetanud korduva joores juhtimise registreerimiste arvu vähenemine.

Röövimisi registreeriti 9 kuuga 42 (35), vägistamisi 3 (3).

Nõmme

Nõmmel registreeriti 9 kuu jooksul 767 kuritegu, I astme kuritegusid oli 33. Võrreldes eelmise aastaga on kuritegude arv Nõmmel jäänud samale tasemele (764).

Kõige enam pandi Nõmmel toime vargusi (434), see on 8% enam kui aasta tagasi (↑403). Kehalisi väärkohtlemisi registreeriti 57 (↑43), korduvat joores juhtimist 38 (↓61), omavolilisi sissetunge 32 (=32) ning valeandmete esitamisi 26 (=30).

Võrreldes eelmise aastaga suuri muutusi ei ole.

Röövimisi registreeriti 9 kuuga 17 (14), vägistamisi 1 (2).

Pirita

Pirital kui väikseima elanike arvuga linnaosas registreeriti 9 kuu jooksul 382 kuritegu, nendest kuritegudest 16 olid I astme kuriteod. Võrreldes 2007. aasta 9 kuuga tõusis Pirital kuritegude arv 33 kuriteo võrra ehk 9%.

Kuritegudest pandi Pirital enim toime vargusi (246), see on 3% võrra vähem kui aasta tagasi (↓254). Kehalisi väärkohtlemisi registreeriti 40 (↑24), omavolilisi sissetunge oli 18 (↑12), korduvalt tabatud joobes juhte oli 11 (=13) ning avaliku korra raskeid rikkumisi 8 (↑1).

Võrreldes eelmise aastaga suuri muutusi ei ole.

Röövimisi registreeriti 9 kuuga 7 (3), vägistamisi 2 (2).

Põhja-Tallinn

Põhja-Tallinnas registreeriti 9 kuu jooksul 2091 kuritegu, nendest 182 olid I astme kuriteod. Võrreldes 2007. aasta 9 kuuga langes Põhja-Tallinnas kuritegude arv 298 kuriteo võrra ehk 12%.

Kuritegudest pandi Põhja-Tallinnas enim toime vargusi (1049), see on 17% võrra vähem kui aasta tagasi (↓1264). Kehalisi väärkohtlemisi registreeriti 249 (↓272), mootorsõiduki joobes juhtimist 111 (↓130), röövimisi 106 (=99) ning omavolilisi sissetunge 91 (↑50).

Nende andmete põhjal võib väita, et kuritegude arv Põhja-Tallinnas on langenud eelkõige varguste arvu vähenemise tõttu.

Vägistamisi registreeriti 9 kuuga 12 (8).

LISA. Registreeritud kuriteod Tallinnas ning linnaosades

	Tallinna linn	Haabersti	Kesklinn	Kristiine	Lasnamäe	Mustamäe	Nõmme	Pirita	Põhja-Tallinn	Määratlemata
Kuriteod kokku:	15038	702	5186	983	3116	1266	767	382	2091	545
I raskusaste:	956	27	319	36	179	88	33	16	182	76
II raskusaste:	14082	675	4 867	947	2 937	1 178	734	366	1 909	469
Isikuvastased kuriteod	1725	112	407	74	535	146	70	51	308	22
§ 113 Tapmine	22		4		6	5	1		6	
§ 114 Mõrv	1								1	
§ 117 Surma põhjustamine ettevaatamatuses	12	1	4		5				2	
§ 118 Raske tervisekahjustuse tekitamine	40	1	8	1	7	9		1	11	2
§ 119 Raske tervisekahjustuse tekitamine ettevaatamatuses	3				1	2				
§ 120 Ähvardamine	182	15	38	6	79	11	5	6	17	5
§ 121 Kehaline väärkohtlemine	1375	90	337	62	418	109	57	40	249	13
§ 122 Piinamine	16		2	1	6	3	2		2	
§ 124 Abita jätmise	1								1	
§ 133 Orjastamine	1		1							
§ 135 Pantvangi võtmine	1								1	
§ 136 Vabaduse võtmine seadusliku aluseta	9		1	1	2	2	1	1	1	
§ 137 Eraviisiline jälitustegevus	1		1							
§ 141 Vägistamine	37	4	8	1	5	3	1	2	12	1
§ 142 Sugulise kire vägivaldne rahuldamine	5	1			3	1				
§ 143 Suguühendusele sundimine	2				1				1	
§143 ¹ Sugulise kire rahuldamisele sundimine	1									1
§ 144 Suguühendus järeltulijaga	1				1					
§ 146 Sugulise kire rahuldamine lapsealisesega	8		2		1	1			4	
§ 148 Laibarüvetamine	1		1							
§ 149 Surnu mälestuse teotamine	6			2			3	1		
Süüteod pere ja alaealiste vastu	71	4	9	3	26	6	8	2	10	3
§ 169 Lapse ülalpidamise kohustuse rikkumine	45	4	2	2	19	3	7	1	7	
§ 172 Võõra lapse hõivamine	1				1					
§ 178 Lapsporno valmistamine ja selle võimaldamine	19		6	1	4	3	1	1	2	1
§ 179 Lapseealise seksuaalne ahvatlemine	2				1					1
§ 181 Alaealise kaasatõmbamine kuriteo toimepanemisele	2		1							1
§ 182 Alaealise kallutamine alkoholi tarvitamisele	1								1	
§182 ¹ Alaealisele alkoholi müümine ja ostmise	1				1					
Rahvatervisevastased kuriteod	476	14	155	14	105	36	20	10	54	68
§ 183 Narkootilise ja psühhotroopse aine väikeses koguses ebaseaduslik käitlemine	56		22	2	5	4	7	2	8	6
§ 184 Narkootilise ja psühhotroopse aine suures koguses ebaseaduslik käitlemine	391	13	129	12	94	30	12	6	41	54

	Tallinna linn	Haabersti	Kesklinn	Kristiine	Lasnamäe	Mustamäe	Nõmme	Pirita	Põhja-Tallinn	Määratlemata
§ 185 Narkootilise ja psühhotroopse aine edasiandmine nooremale kui kaheksateistaastasele	12		1		3				1	7
§ 188 Unimaguna, kanepi ja kokapõõsa ebaseaduslik kasvatamine	4						1	2	1	
§ 189 Narkootilise ja psühhotroopse aine levitamise ettevalmistamine	3		1		1					1
§ 197 Töötervishoiu- ja tööohutusnõuete eiramine	10	1	2		2	2			3	
Varavastased kuriteod	9525	425	3332	702	1949	897	505	264	1292	159
§ 199 Vargus	8114	363	2861	630	1677	748	434	246	1049	106
§ 200 Röövimine	369	13	98	19	64	42	17	7	106	3
§ 201 Omastamine	180	10	49	9	53	14	10	1	20	14
§ 202 Kuriteo toimepanemise tulemusena saadud vara omandamine, hoidmine ja turustamine	106	3	18	5	19	22	14		21	4
§ 203 Asja rikkumine ja hävitamine	58	3	21	1	13	8	5	3	4	
§ 204 Kultuurimälestise, museaali ja muuseumikogu rikkumine ja hävitamine	3		1						2	
§ 205 Asja rikkumine ja hävitamine ettevaatamatusest	11		2		3	2	1		3	
§ 206 Arvutikahjurlus	1					1				
§206 ¹ Terminalseadme identifitseerimisvahendi ebaseaduslik kõrvaldamine ja muutmine	2		1		1					
§ 208 Arvutiviiruse levitamine	1		1							
§ 209 Kelmus	519	29	199	31	103	48	13	5	65	26
§ 212 Kindlustuskelmus	16		8		1	5	1			1
§ 213 Arvutikelmus	49		42	2	1	1			1	2
§ 214 Väljapressimine	25	3	9	2	2	2	1		6	
§ 215 Asja omavoliline kasutamine	34		7	2	10	4	5	1	4	1
§ 216 Elektrienergia, maagaasi ja soojusenergia ebaseaduslik kasutamine	29	1	11		1		4	1	10	1
§ 217 Arvuti, arvutisüsteemi ja arvutivõrgu ebaseaduslik kasutamine	5		3		1				1	
§217 ² Usalduse kuritarvitamine	3		1	1						1
Intellektuaalse omandi vastased kuriteod	22		8		4	2	1		2	5
§ 222 Piraatkoopia valmistamine	8		1		1	1				5
§ 223 Teose ja autoriõigusega kaasnevate õiguste objekti ebaseaduslik üldsusele suunamine	4		3				1			
§ 224 Piraatkoopiaga kauplemine	4		1		2				1	
§ 225 Autoriõiguse ja autoriõigusega kaasnevate õiguste rikkumist takistava tehnilise kaitsemeetme kõrvaldamine	2		2							
§ 226 Patendi /.../ omaniku ainuõiguse rikkumine	1					1				

	Tallinna linn	Haabersti	Kesklinn	Kristiine	Lasnamäe	Mustamäe	Nõmme	Pirita	Põhja-Tallinn	Määratlemata
§ 227 Võltsitud kaubaga kauplemine	3		1		1				1	
Riigivastased kuriteod	17	1	5		2				2	7
§ 239 Süüteo toimepanemine massilise korratuse ajal	10		3							7
§ 245 Eesti Vabariigi ametliku sümboli teotamine	6	1	1		2				2	
§ 249 Välisriigi ja rahvusvahelise organisatsiooni ametliku sümboli teotamine	1		1							
Avaliku rahu vastased kuriteod	1151	49	414	78	218	91	68	29	186	18
§ 255 Kuritegelik ühendus	1		1							
§ 257 Omavoli	18		4		8	1	1	2		2
§ 263 Avaliku korra raske rikkumine	462	20	207	31	80	36	7	8	69	4
§ 264 Looma julm kohtlemine	6	1			1	1	2		1	
§ 266 Omavoliline sissetung	500	20	138	40	107	45	32	18	91	9
§ 268 Ebaseadusliku tegevuse võimaldamine	1							1		
§268 ¹ Prostitutsioonile kaasaaitamine	6		6							
§ 274 Vägivald võimuesindaja ja avalikku korda kaitsva muu isiku suhtes	57	2	34	1	5	1			13	1
§ 275 Võimuesindaja ja avalikku korda kaitsva muu isiku laimamine ja solvamine	26	3	6		6	5			4	2
§ 280 Valeandmete esitamine	67	3	15	3	10	2	26		8	
§ 281 Ebaõigete andmete esitamine	6		3	2	1					
§ 284 Kaitsekoodide üleandmine	1			1						
Ametialased kuriteod	100	2	15	2	3	2	2		3	71
§ 291 Võimuliialdus	15	1	6	2	2	2	1		1	
§ 293 Pistise võtmine	38		3							35
§ 294 Altkäemaksu võtmine	17	1	2							14
§ 296 Altkäemaksu vahendus	6		1							5
§ 297 Pistise andmine	1									1
§ 298 Altkäemaksu andmine	16		2		1				2	11
§ 299 Ametialane võltsimine	6						1			5
§ 300 Riigihangete teostamise nõuete rikkumine	1		1							
Õigusemõistmisevastased kuriteod	282	11	123	27	39	12	10	5	31	24
§ 313 Kohtumenetlust tagava toiminguga ebaseaduslik kohaldamine	1			1						
§ 314 Ebaseaduslik läbiotsimine ja väljatõstmine	2	1	1							
§ 318 Tunnistaja, kannatanu ja tõlgi poolt kohustuste täitmisest keeldumine	2		2							
§ 319 Valekaebus	3		1						2	
§ 320 Valeütlus	76		41	11	12	1		1	3	7
§ 327 Massilised korratused kinnipidamiskohas	1		1							
§ 328 Kinnipeetava, arestialuse ja vahistatu põgenemine	1		1							
§ 329 Karistuse kandmisest kõrvalehoidumine	153	9	34	15	27	11	10	4	26	17

	Tallinna linn	Haabersti	Kesklinn	Kristiine	Lasnamäe	Mustamäe	Nõmme	Pirita	Põhja-Tallinn	Määratlemata
§ 330 Kinnipeetava, arestialuse ja vahistatu poolt alkohoolse joogi valmistamine	10		10							
§ 331 Kinnipeetava, arestialuse ja vahistatu poolt narkootilise aine arsti ettekirjutusest tarvitamine	32	1	31							
§ 331 ² Läheneemiskeelu rikkumine	1		1							
Avaliku usalduse vastased kuriteod	794	18	479	39	85	21	39	8	71	34
§ 333 Maksevahendi ja väärtpaberi võltsimine	7		3	1	2					1
§ 334 Võltsitud maksevahendi ja väärtpaberi kasutamine	207	6	94	14	26	7	10	2	34	14
§ 340 Raha, pangakaardi ja muu maksevahendi võltsimise ettevalmistamine	2		2							
§ 344 Dokumendi, pitsati ja plangi võltsimine	106	3	46	9	23	4	6	1	8	6
§ 345 Võltsitud dokumendi, pitsati ja plangi kasutamine	202	3	141	7	12	4	22	3	5	5
§ 346 Dokumendi, pitsati ja stambi hävitamine, rikkumine, vargus ja peitmine	31	1	16		3	3	1	1	5	1
§ 347 Tähtsa isikliku dokumendi võltsimine	20		2	1	4				11	2
§ 348 Võltsitud tähtsa isikliku dokumendi kasutamine ja kasutada andmine	8		3	1	3				1	
§ 349 Tähtsa isikliku dokumendi kuritarvitamine	211	5	172	6	12	3		1	7	5
Keskonnastastased kuriteod	1		1							
§ 367 Ohtlike kemikaalide ja jäätmete käitlemise nõuete rikkumine	1		1							
Majandusalased kuriteod	138	2	81	1	7	1	2		4	40
§ 372 Tegevusloata ja keelatud majandustegevus	1								1	
§ 374 Alkoholi ebaseaduslik tootmine	1									1
§ 375 Alkoholi käitlemise korra rikkumine	1									1
§ 376 Tubakatoodete käitlemise korra rikkumine	3				1				1	1
§ 381 Äriühingu varalise seisundi ja muude kontrollitavate asjaolude kohta andmete esitamata jätmise ja ebaõigete andmete esitamine	1						1			
§381 ¹ Raamatupidamise kohustuse rikkumine	3					1			1	1
§ 384 Maksejõuetuse põhjustamine	2		1							1
§ 385 Vara varjamine pankroti- ja täitemenetluses	3		2						1	
§385 ¹ Pankrotiavalduse esitamise kohustuse täitmata jätmise	6		2				1			3
§ 386 Maksude väärarvutus	10									10
§389 ¹ Maksude maksmisest kõrvalehoidmine suures ulatuses	2		2							
§ 390 Maksuhalduri tegevuse takistamine	1									1
§ 391 Salakaubavedu	1									1
§ 392 Keelatud ja eriluba nõudva kauba salakaubavedu	54	2	27	1	6					18
§ 394 Rahapesu	46		46							
§ 398 Emitendi väärtpaberitega sooritatud tehing	1		1							

	Tallinna linn	Haabersti	Kesklinn	Kristiine	Lasnamäe	Mustamäe	Nõmme	Pirita	Põhja-Tallinn	Määratlemata
§ 400 Konkurentsi kahjustav kokkulepe, otsus ja kooskõlastatud tegevus	2									2
Üldohtlikud kuriteod	59	3	13	1	15	3	2	2	15	5
§ 404 Süütamine	3		2						1	
§ 405 Plahvatuse tekitamine	1				1					
§ 412 Kiirgusallika käitlemise nõuete rikkumine	1								1	
§ 414 Lõhkematerjali ebaseaduslik käitlemine	8	1		1	2	1	1			2
§ 415 Lõhkeseadeldise ja selle olulise osa ebaseaduslik käitlemine	3		1						2	
§ 418 Tulirelva, selle olulise osa ja laskemoona ebaseaduslik käitlemine	30	2	7		11	2	1	2	3	2
§418 ¹ Tsiviilkäibes keelatud tulirelva, selle olulise osa ja laskemoona ebaseaduslik käitlemine	7		2						4	1
§ 420 Tulirelva helisummuti, laser- ja öösihiku ebaseaduslik käitlemine	6		1		1				4	
Liikluskuriteod	668	61	144	42	128	45	40	11	112	85
§ 422 Sõidukijuhi poolt liiklusnõuete ja sõiduki käitسنõuete rikkumine	14	1	5	1	2	2	2			1
§ 423 Sõidukijuhi poolt liiklusnõuete ja sõiduki käitسنõuete rikkumine ettevaatamatusest	13	2	3	1	5				1	1
§ 424 Mootorsõiduki juhtimine joobeseisundis	641	58	136	40	121	43	38	11	111	83
Kaitseteenistuslased kuriteod	9					4			1	4
§ 436 Omavoliline lahkumine väeosast ja muust teenistuskohast	9					4			1	4