

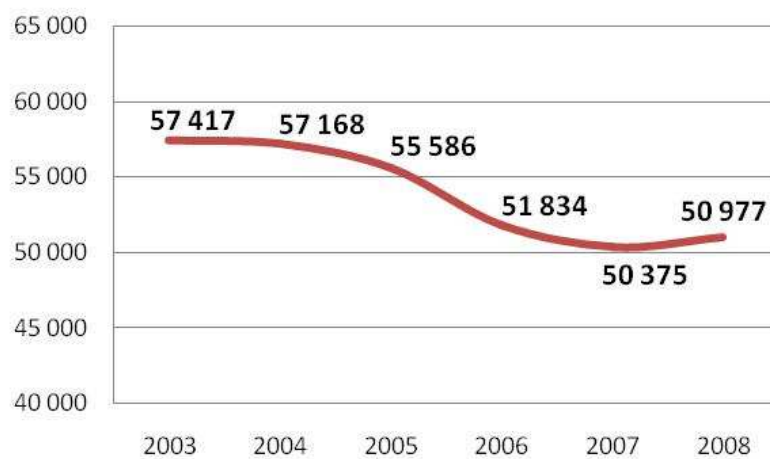


KURITEGEVUS EESTIS 2008

Justiitsministeerium



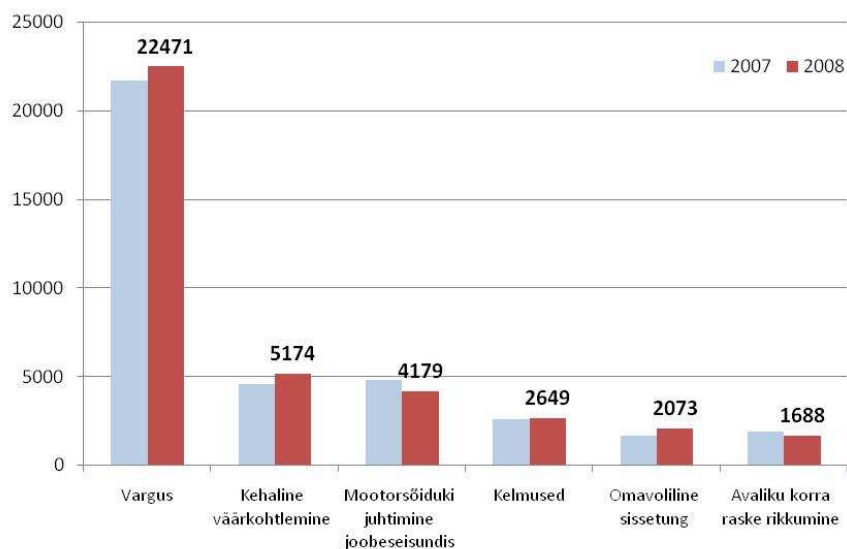
KURITEGUDE ÜLDARV 2008. a registreeriti 50 977 kuritegu





ENAMLEVIKUD KURITEOLIIGID

Teisena levinuimaks kuriteoliigiks tõusis kehaline väärkohtlemine



KURITEGUDE ARVU KASV

Enim kasvas varguste arv

| Kuriteoliik | Kasv N | Kasv % | Reg 2007 | Reg 2008 |
|--|--------|--------|----------|----------|
| Vargus | 786 | 3,6 | 21685 | 22471 |
| Kehaline väärkohtlemine | 604 | 13,2 | 4570 | 5174 |
| Omavoliline sissetung | 388 | 23,0 | 1685 | 2073 |
| Võltsitud dokumendi, pitsati ja plangi kasutamine | 198 | 58,9 | 336 | 534 |
| Keelatud ja eriluba nõudva kauba salakaubavedu | 149 | 147,5 | 101 | 250 |
| Suures koguses narkootilise aine ebaseaduslik käitlemine | 95 | 9,1 | 1048 | 1143 |
| Tähtsa isikliku dokumendi kuritarvitamine | 89 | 21,6 | 412 | 501 |
| Rahapesu | 79 | 161,2 | 49 | 128 |
| Võrgugaasi ja energia ebaseaduslik kasutamine | 43 | 38,1 | 113 | 156 |
| Pistise võtmine | 39 | 169,6 | 23 | 62 |



KURITEGUDE ARVU LANGUS

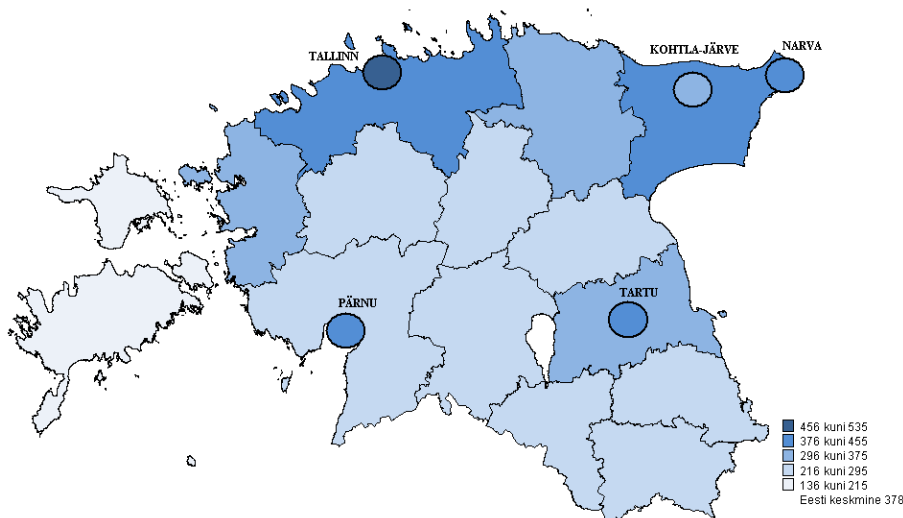
Kõige enam vähenes tabatud joores juhtide arv

| Kuriteoliik | Langus N | Langus % | Reg 2007 | Reg 2008 |
|---|----------|----------|----------|----------|
| Mootorsõiduki juhtimine joobeseisundis | -656 | -13,6 | 4835 | 4179 |
| Dokumendi, pitsati ja plangi võltsimine | -392 | -55,5 | 706 | 314 |
| Avaliku korra raske rikkumine | -218 | -11,4 | 1906 | 1688 |
| Karistuse kandmisest kõrvalehoidumine | -171 | -14,9 | 1149 | 978 |
| Omastamine | -149 | -15,4 | 967 | 818 |
| Aine ja eseme ebaseaduslik üleandmine kinnipidamiskohas | -125 | -87,4 | 143 | 18 |
| Kinnipeetava poolt narkootilise aine arsti ettekirjutuseta tarvitamine | -113 | -34,7 | 326 | 213 |
| Sõidukijuhi poolt liiklusnõuete ja sõiduki käitسنõuete rikkumine ettevaatamatuses | -72 | -51,4 | 140 | 68 |
| Kuriteoga saadud vara omandamine, hoidmine ja turustamine | -66 | -17,6 | 374 | 308 |
| Sumu mälestuse teotamine | -44 | -49,4 | 89 | 45 |



KURITEGEVUSE KAART (parandatud)

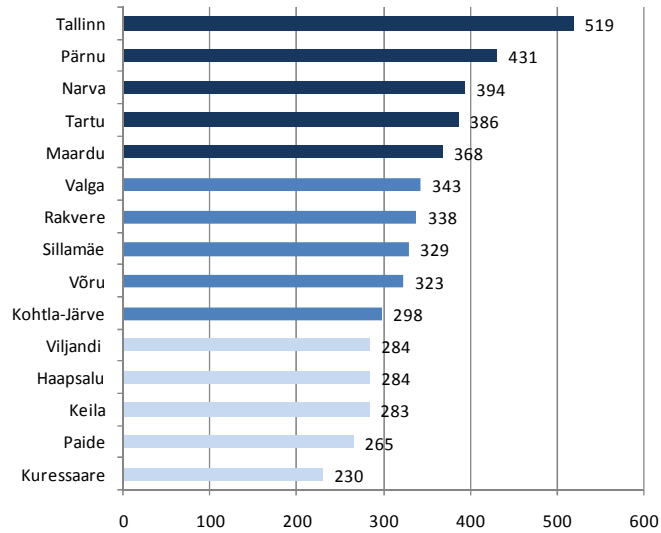
Kuritegelik aktiivsus 10 000 elaniku kohta oli suurim Harjumaal ning Ida-Virumaal





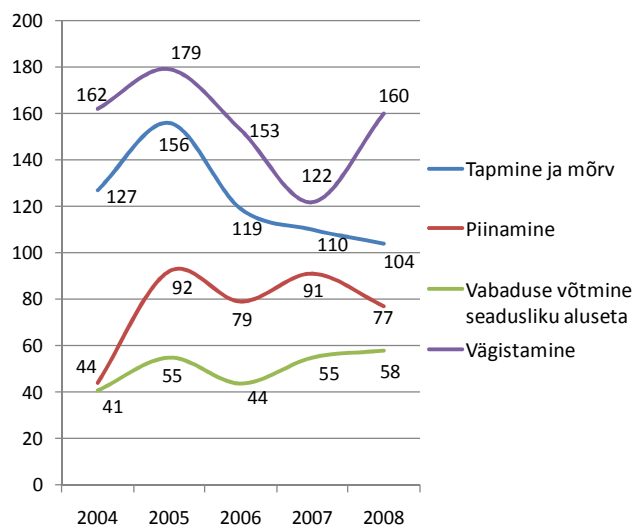
KURITEGEVUS LINNADES (parandatud)

**15 suurema linna seas pandi enim kuritegusid
10 000 elaniku kohta toime Tallinnas**



ISIKUVASTASED KURITEOD 1

**Vägistamiste arv on mõnevõrra
tõusnud**



ISIKUVASTASED KURITEOD 2



Tapmiste ja mõrvade arv on taasiseseisvumisaja madalaimal tasemel

Registreeriti **88 tapmist** ja **16 mõrva**, sh 16 tapmiskatset ja 4 mõrvakatset.

Võrreldes 2007. aastaga **vähenes** tapmiste ja mõrvade arv **6 võrra** ning võrreldes 2006. aastaga **11 võrra**.

Lõpuleviidud tapmistest ja mõrvadest registreeriti **40%** Harjumaal, **23%** Ida-Virumaal. Tallinnas registreeriti enim tapmisi ja mõrvu Lasnamäel ja Põhja-Tallinnas (8).

Tänaseks on nendes kuritegudes tuvastatud **119 kahtlustatavat 94 kuriteos**, kahtlustatavate hulgas oli 2 isikut, kes olid kuriteo ajal alaealised, 18 aastaseid isikuid oli 4. Kahtlustatavate keskmise vanus oli 38 aastat, vanim kahtlustatav oli 79 aastane.

ISIKUVASTASED KURITEOD 3



Tapmiste ja mõrvade tagajärjel hukkus 86 inimest

Tapmiste ja mõrvade tagajärjel hukkunud 86 inimesest oli:

- mehi **63**, naisi **21**
- üle 70 aastaseid **8**, 18 või nooremad **4**
- vene emakeelega **46**, eesti emakeelega **33**

Mitme ohvriga kuritegusid oli kaks: Oru (eeldatav) kolmikmõrv ja süütamine Tallinnas.

Enam kui pooled (55%) kuritegudest pandi toime noa või mõne muu terariistaga, peksmisi oli 16%, tulirelv oli toimepanemise vahendiks 8 korral.

2008. aasta kuritegudest oli I astmes lahendini aasta lõpuks jõudnud juba 15 kriminaalasja, otsus oli neist II astmesse edasi kaevatud 9 juhul.

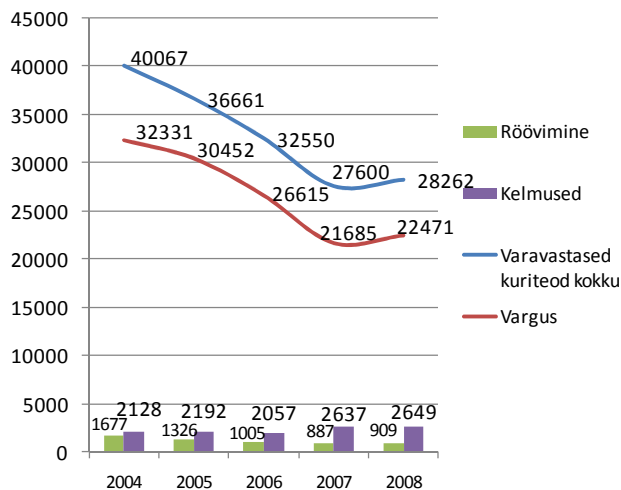
Ülejäänud kuuel juhul hakkas tapmise või tapmiskatse eest süüdimõistetud isik kandma katsete puhul 3,5-4 a pikkust ning tapmise puhul 6 aasta pikkust karistust.

Apelleeritud otsuste puhul ulatusid karistused tapmise puhul 11 aastani ning mõrva puhul 20 aastani.

VARAVASTASED KURITEOD



Varavastaste kuritegude arv tõusis 2%



KORRUPTSIOON



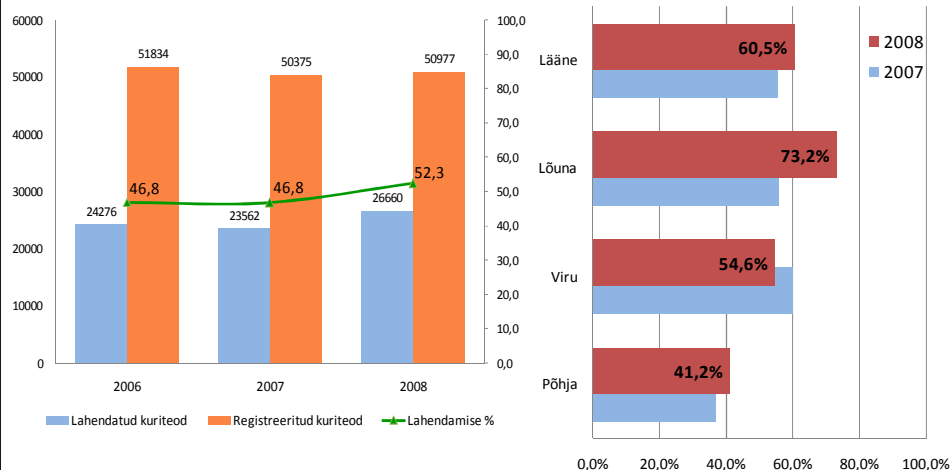
Altkäemaksu ja pistise kuritegude arv kasvas

- Kui 2007. aastal registreeriti 109 altkäemaksu või pistise andmise, vahendamise ning võtmise juhtumit, siis 2008. aastal tuvastatud juhtumite arv kahekordistus: **registreeriti 224 kuritegu.**
- Kõige enam registreeriti pistise võtmise (62) ja altkäemaksu andmise (57) juhtumeid.
- Menetlusasutuste lõikes jagunesid kuriteod Kaitsepolitsei ameti ja Politsei ameti allasutuste vahel peaaegu võrdselt: KAPO alustas aasta jooksul menetluse 112 juhtumi uurimiseks, politsei 107 juhtumi uurimiseks.
- 2008. aastal saadeti kohtusse 69 isikut süüdistatuna 105 kuriteos.

KURITEGUDE LAHENDAMINE



Lahendati pooled kuriteod



MENETLUSOTSUSTE STRUKTUUR 1.



Mis ootab kahtlustatavat pärast kohtueelse menetluse lõppu?

Menetlus lõpetatati, kuna prokuratuur leidis, et:

- kriminaalmenetluseks puudub alus **5 252** isikut
- konkreetne kahtlustatav pole kuritegu toime pannud **787** isikut
- kohtuliku karistamise asemel on otstarbekas menetlus lõpetada **4 445** isikut

Leppimise tõttu lõpetas prokuratuur menetluse 91 kahtlustatava suhtes.

Kohtusse saatis prokuratuur kahtlustatavaid:

- võistlevas menetluses **1 716** isikut
- erinevates lihtmenetlusliikides **12 032** isikut
- psühhiaatrilise sundravi menetluses **56** isikut

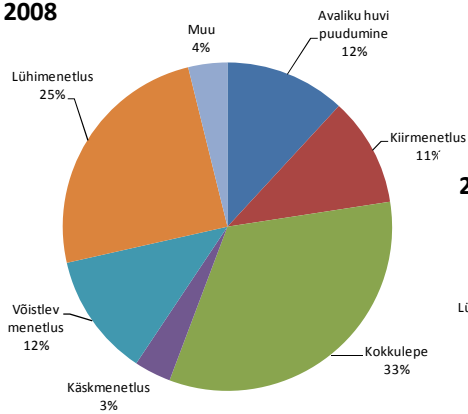
Kiirmenetluses saatis prokuratuur kohtusse 2 457 isikut ehk peaaegu igale viiendale kohtusse saadetud isikule määrati karistus 48 tunni jooksul peale kuriteo toimepanemist. Kiirmenetluse kasutamine on võrreldes üleelmise. aastaga kahekordistunud.



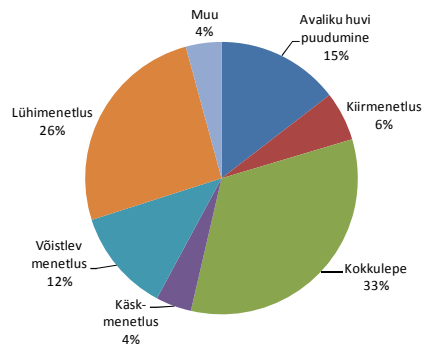
MENETLUSOTSUSTE STRUKTUUR 2.

Kiirmenetluse osakaal on kasvanud eelkõige avaliku menetlushuvi puudumise tõttu lõpetamiste arvelt

2008

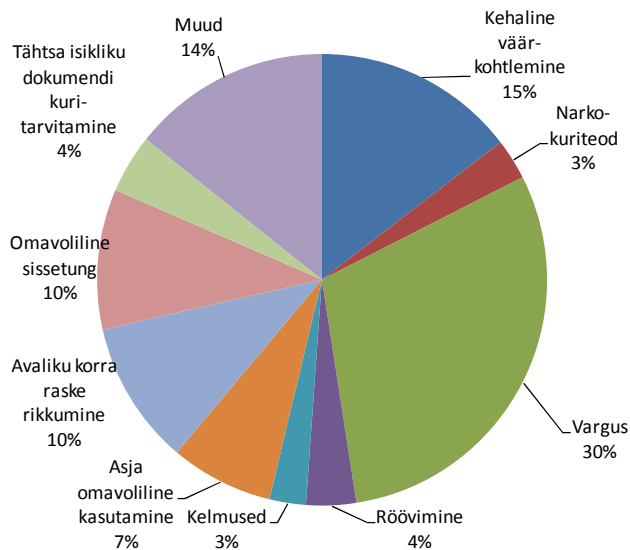


2007



PRIORITEEDID 1. Alaealised

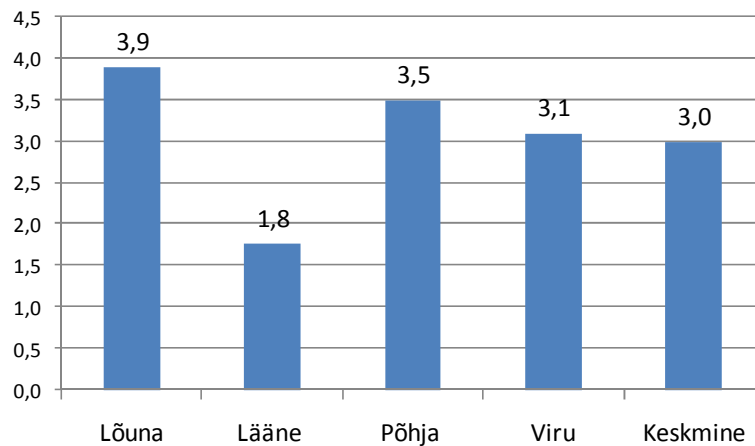
Alaealiste kuritegude hulgas domineerivad varavastased kuriteod





PRIORITEEDID 2. Alaealised

Kohtueelne menetlus kestis alaealiste jaoks keskmiselt 3 kuud



PRIORITEEDID 3. Alaealised

Alaealiste suhtes toime pandud seksuaalkuriteod

| Kuriteoliik | 2006 | 2007 | 2008 |
|---|------------|------------|------------|
| Vägistamine | 57 | 41 | 67 |
| Sugulise kire vägivaldne rahuldamine | 41 | 24 | 35 |
| Suguühendusele sundimine | 2 | 4 | 4 |
| Sugulise kire rahuldamisele sundimine | 0 | 4 | 12 |
| Suguühendus järeltulijaga | 0 | 2 | 3 |
| Suguühendus lapseealisega | 30 | 10 | 11 |
| Sugulise kire rahuldamine lapseealisega | 62 | 23 | 28 |
| Kokku | 192 | 108 | 160 |

PRIORITEEDID 4. Organiseeritud kuritegevus



Kriminaaltulu konfiskeerimine

Kuigi uuendatud konfiskeerimisrežiim toimib juba 2006. aasta lõpust, muutus konfiskeerimine laialt kasutatavaks möödunud aastal.

Kõige enam kasutati süüteoaga saadud vara (KarS §83¹) ning kuriteoaga saadud vara laiendatud konfiskeerimist (KarS §83²) narkokuritegude puhul (enam kui 90% kriminaalasjadest).

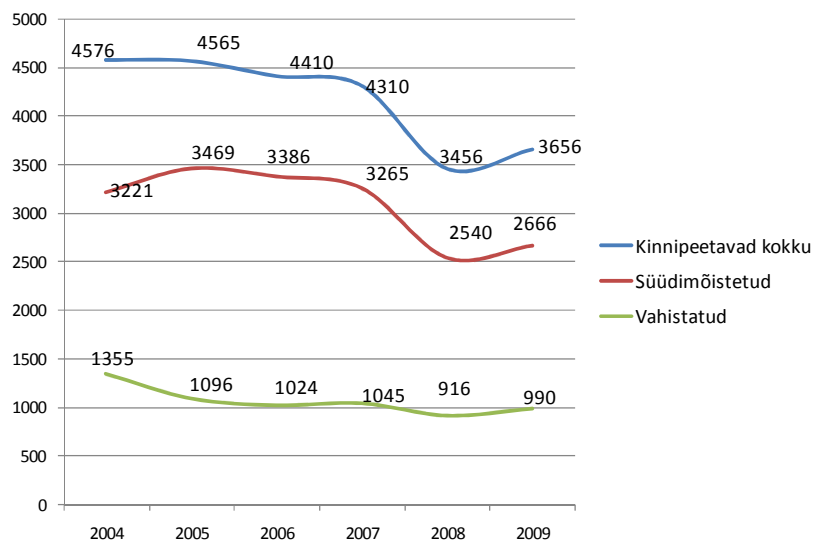
KarS §83¹ alusel konfiskeeris kohus esimese 9 kuu jooksul 44 kriminaalasjas vara 1,7 mln krooni ulatuses (keskmine 40 000 kr); KarS §83² alusel konfiskeerimisi oli 19 (maht 1 mln, keskmine summa 52 000 krooni). Lisaks konfiskeeris nimetatud alustel kohus ka kaks autot, mootorratta ja kuldehteid.

Kõige enam konfiskeeriti vara Põhja Ringkonnaprokuratuuri kriminaalasjades (u 80% kõikidest konfiskeerimisotsustest).

PRIORITEEDID 5. Vangide arv



Kinnipeetavate arv kasvas 6%





TÄNAN!

www.just.ee/kriminaalstatistika