



**Kriminaalpoliitika arengusuunad aastani 2010:  
2008. aasta täitmise ettekande lisa 1**

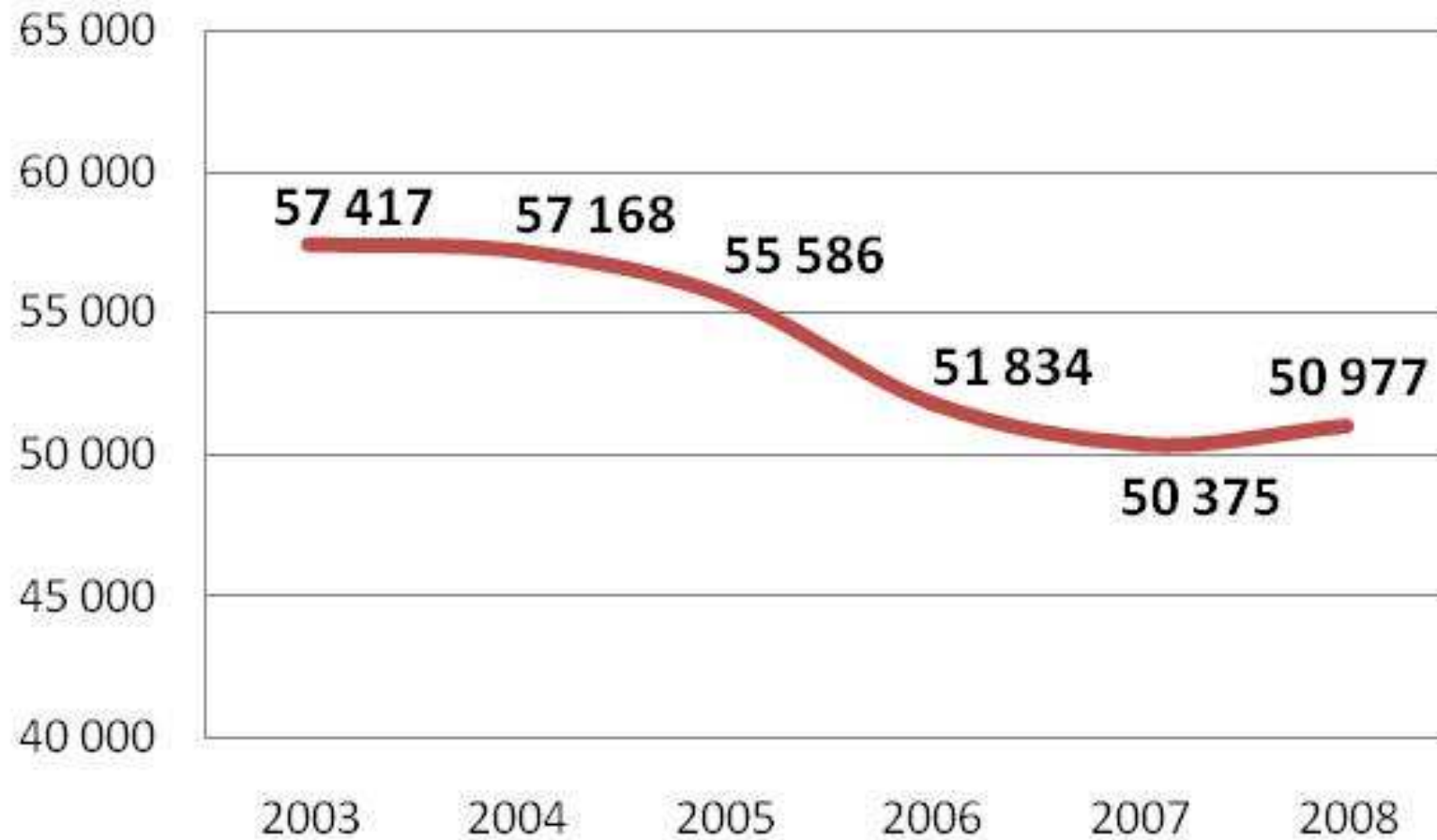
# **KURITEGEVUS EESTIS 2008**

**Justiitsministeerium  
Kriminaalpoliitika osakond**



# KURITEGUDE ÜLDARV

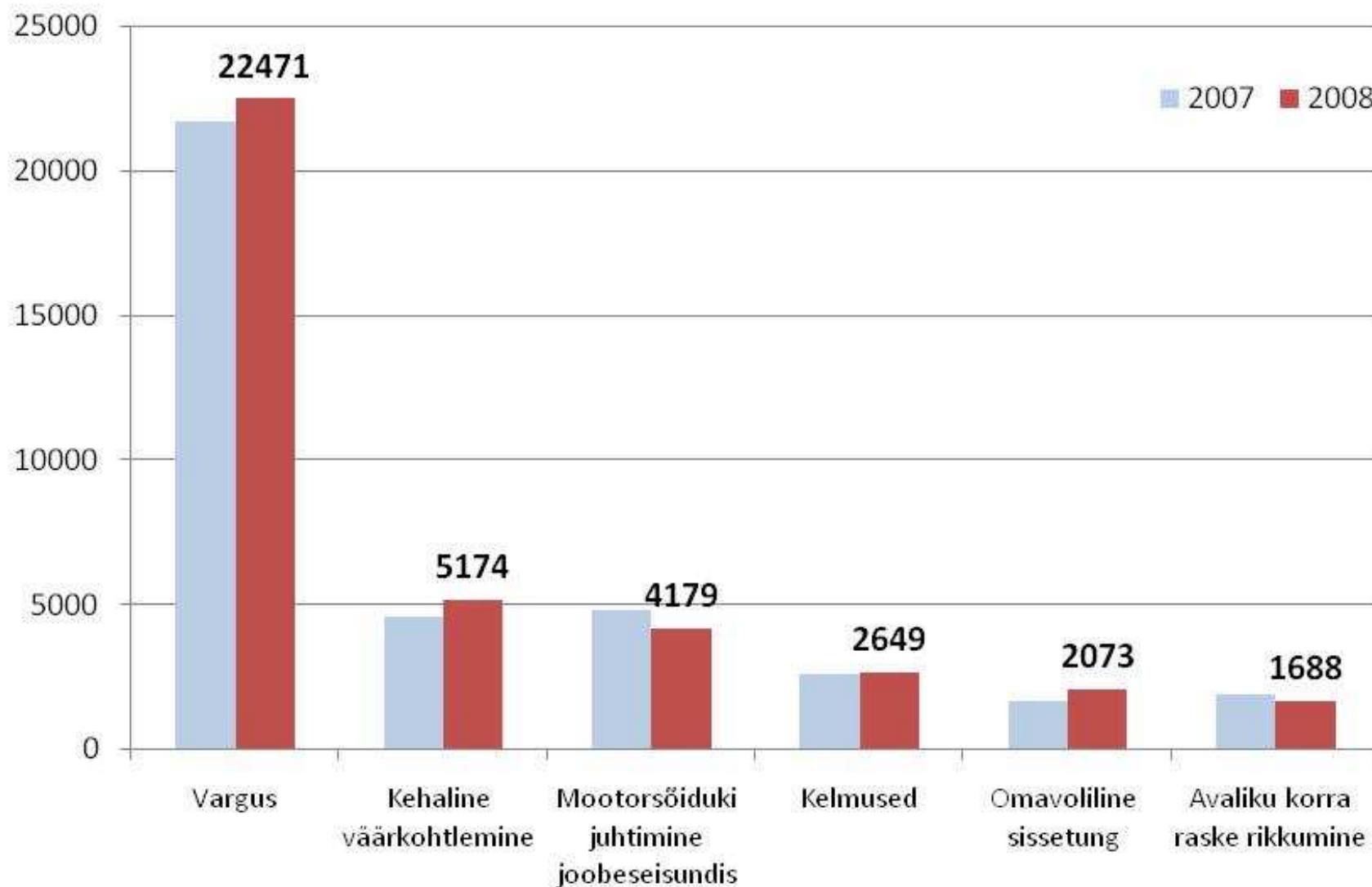
## 2008. a registreeriti 50 977 kuritegu



## ENAMLEVIVIKUD KURITEOLIIGID



# Teisena levinuimaks kuriteoliigiks tõusis kehaline väärkohtlemine





# KURITEGUDE ARVU KASV

## Enim kasvas varguste arv

Kuriteoliik	Kasv N	Kasv %	Reg 2007	Reg 2008
Vargus	<b>786</b>	3,6	21685	22471
Kehaline väärkohtlemine	<b>604</b>	13,2	4570	5174
Omavoliline sissetung	<b>388</b>	23,0	1685	2073
Võltsitud dokumendi, pitsati ja plangi kasutamine	<b>198</b>	58,9	336	534
Keelatud ja eriluba nõudva kauba salakaubavedu	<b>149</b>	147,5	101	250
Suures koguses narkootilise aine ebaseaduslik käitlemine	<b>95</b>	9,1	1048	1143
Tähtsa isikliku dokumendi kuritarvitamine	<b>89</b>	21,6	412	501
Rahapesu	<b>79</b>	161,2	49	128
Võrgugaasi ja energia ebaseaduslik kasutamine	<b>43</b>	38,1	113	156
Pistise võtmine	<b>39</b>	169,6	23	62



## KURITEGUDE ARVU LANGUS

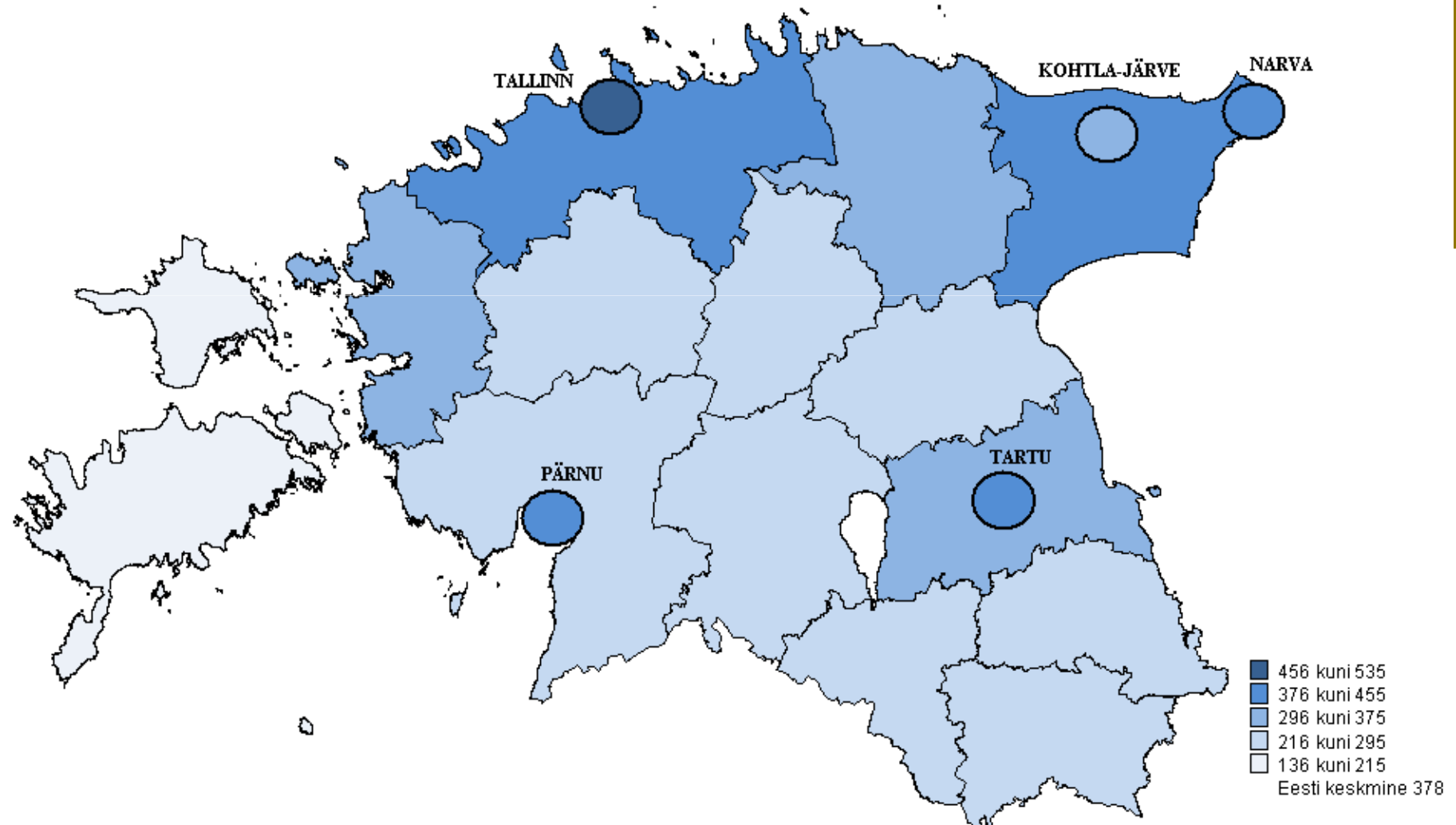
# Kõige enam vähenes tabatud joores juhtide arv

Kuriteoliik	Langus N	Langus %	Reg 2007	Reg 2008
Mootorsõiduki juhtimine joores seisundis	-656	-13,6	4835	4179
Dokumendi, pitsati ja plangi võltsimine	-392	-55,5	706	314
Avaliku korra raske rikkumine	-218	-11,4	1906	1688
Karistuse kandmisest kõrvalehoidumine	-171	-14,9	1149	978
Omastamine	-149	-15,4	967	818
Aine ja eseme ebaseaduslik üleandmine kinnipidamiskohas	-125	-87,4	143	18
Kinnipeetava poolt narkootilise aine arsti ettekirjutuseta tarvitamine	-113	-34,7	326	213
Sõidukijuhi poolt liiklusnõuete ja sõiduki käitusnõuete rikkumine ettevaatamatusest	-72	-51,4	140	68
Kuriteoga saadud vara omandamine, hoidmine ja turustamine	-66	-17,6	374	308
Surnu mälestuse teotamine	-44	-49,4	89	45



## KURITEGEVUSE KAART

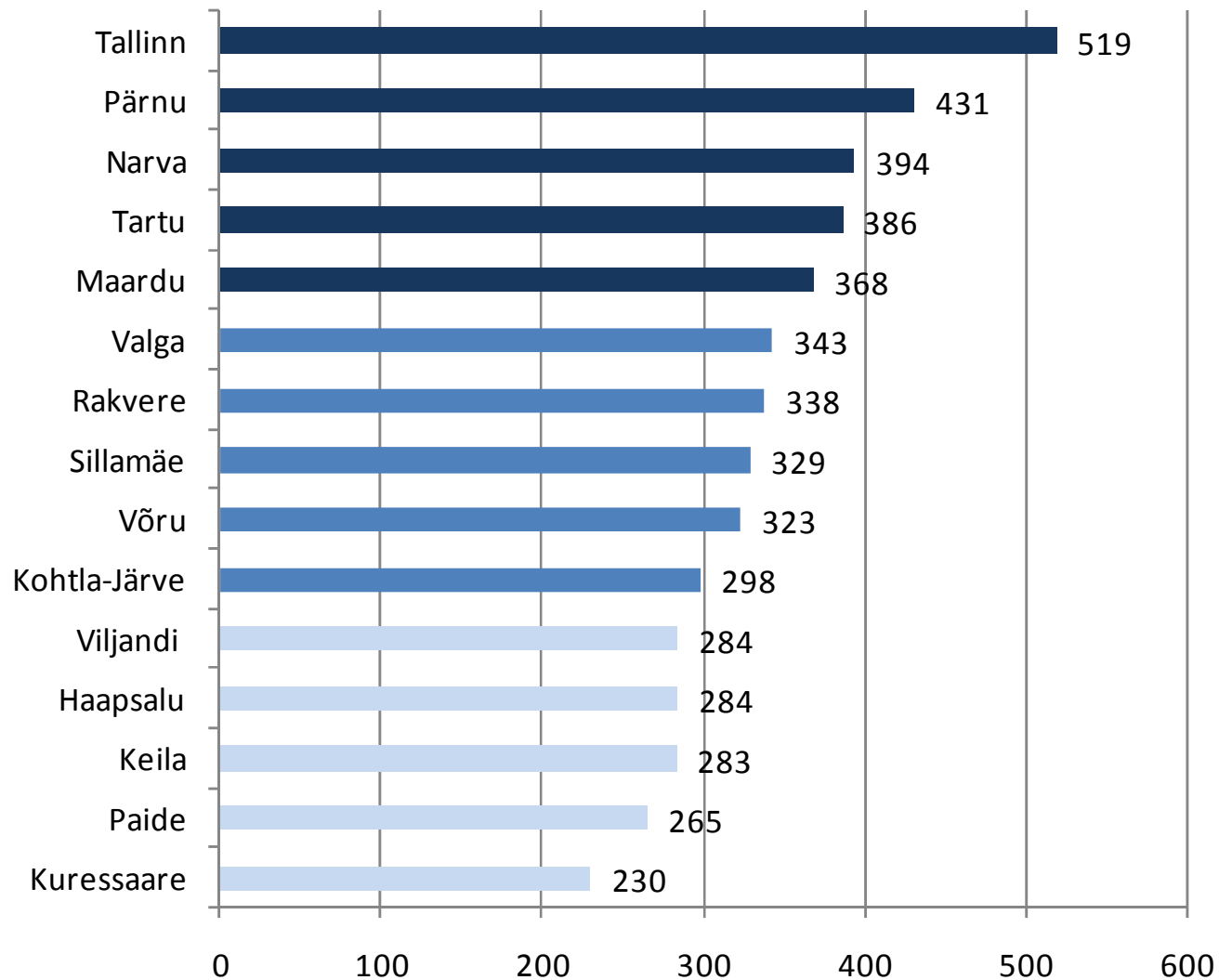
# Kuritegelik aktiivsus 10 000 elaniku kohta oli suurim Harjumaal ning Ida-Virumaal





## KURITEGEVUS LINNADES

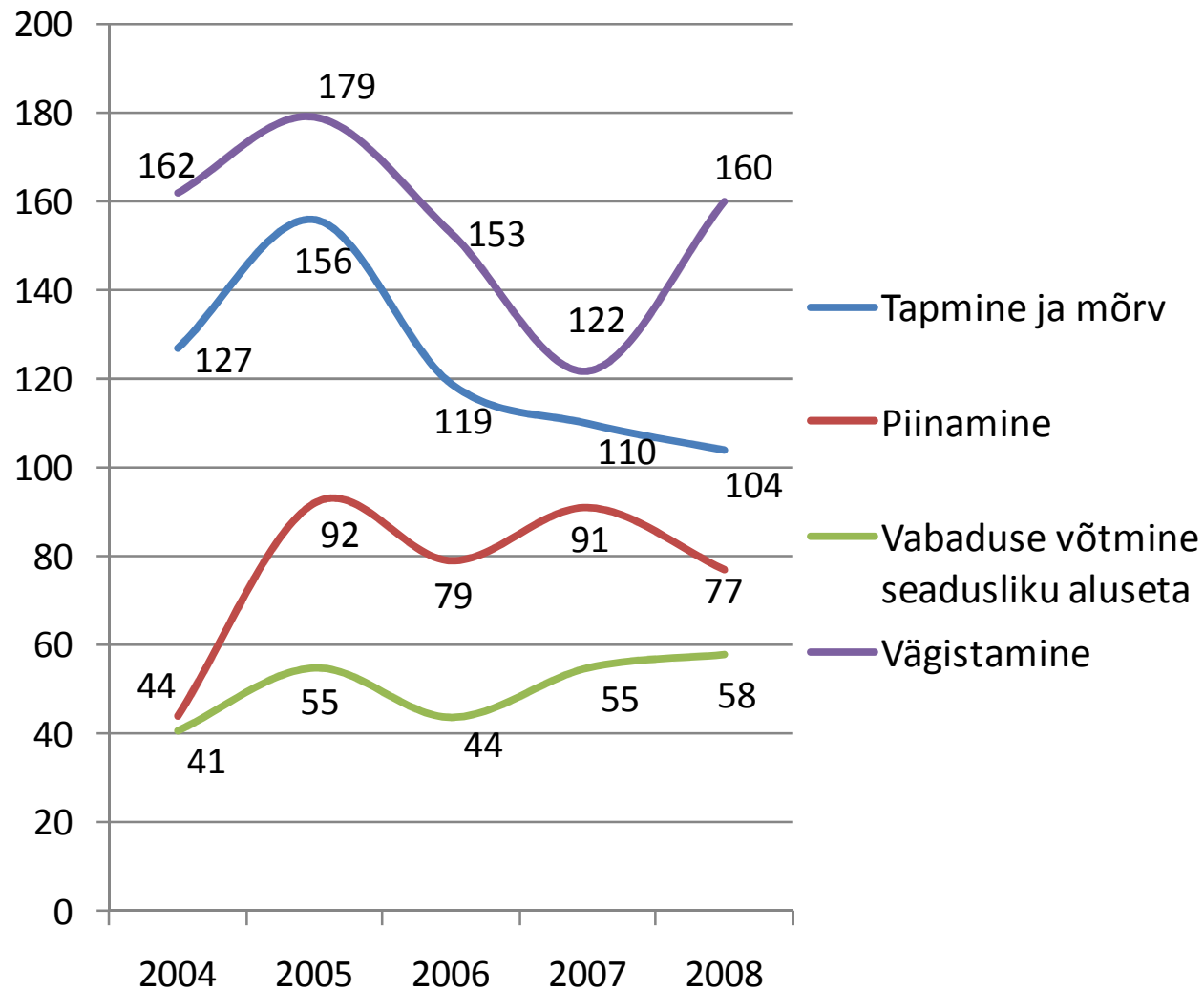
15 suurema linna seas pandi enim kuritegusid  
10 000 elaniku kohta toime Tallinnas





# ISIKUVASTASED KURITEOD 1

## Vägistamiste arv on mõnevõrra tõusnud



## ISIKUVASTASED KURITEOD 2



# Tapmiste ja mõrvade arv on taasiseseisvumisaja madalaimal tasemel

Registreeriti **88 tapmist** ja **16 mõrva**, sh 16 tapmiskatset ja 4 mõrvakatset.

Võrreldes 2007. aastaga **vähenes** tapmiste ja mõrvade arv **6 võrra** ning võrreldes 2006. aastaga **11 võrra**.

Lõpuleviidud tapmistest ja mõrvadest registreeriti **40%** Harjumaal, **23%** Ida-Virumaal. Tallinnas registreeriti enim tapmisi ja mõrvu Lasnamäel ja Põhja-Tallinnas (8).

Tänaseks on nendes kuritegudes tuvastatud **119 kahtlustatavat 94 kuriteos**, kahtlustatavate hulgas oli 2 isikut, kes olid kuriteo ajal alaealised, 18 aastaseid isikuid oli 4. Kahtlustatavate keskmise vanus oli 38 aastat, vanim kahtlustatav oli 79 aastane.

## ISIKUVASTASED KURITEOD 3



# Tapmiste ja mõrvade tagajärjel hukkus 86 inimest

Tapmiste ja mõrvade tagajärjel hukkunud 86 inimesest oli:

- mehi **63**, naisi **21**
- üle 70 aastaseid **8**, 18 või nooremad **4**
- vene emakeelega **46**, eesti emakeelega **33**

Mitme ohvriga kuritegusid oli kaks: Oru (eeldatav) kolmikmõrv ja süütamine Tallinnas.

Enam kui pooled (55%) kuritegudest pandi toime noa või mõne muu terariistaga, peksmisi oli 16%, tulirelv oli toimepanemise vahendiks 8 korral.

2008. aasta kuritegudest oli I astmes lahendini aasta lõpuks jõudnud juba 15 kriminaalasja, otsus oli neist II astmesse edasi kaevatud 9 juhul.

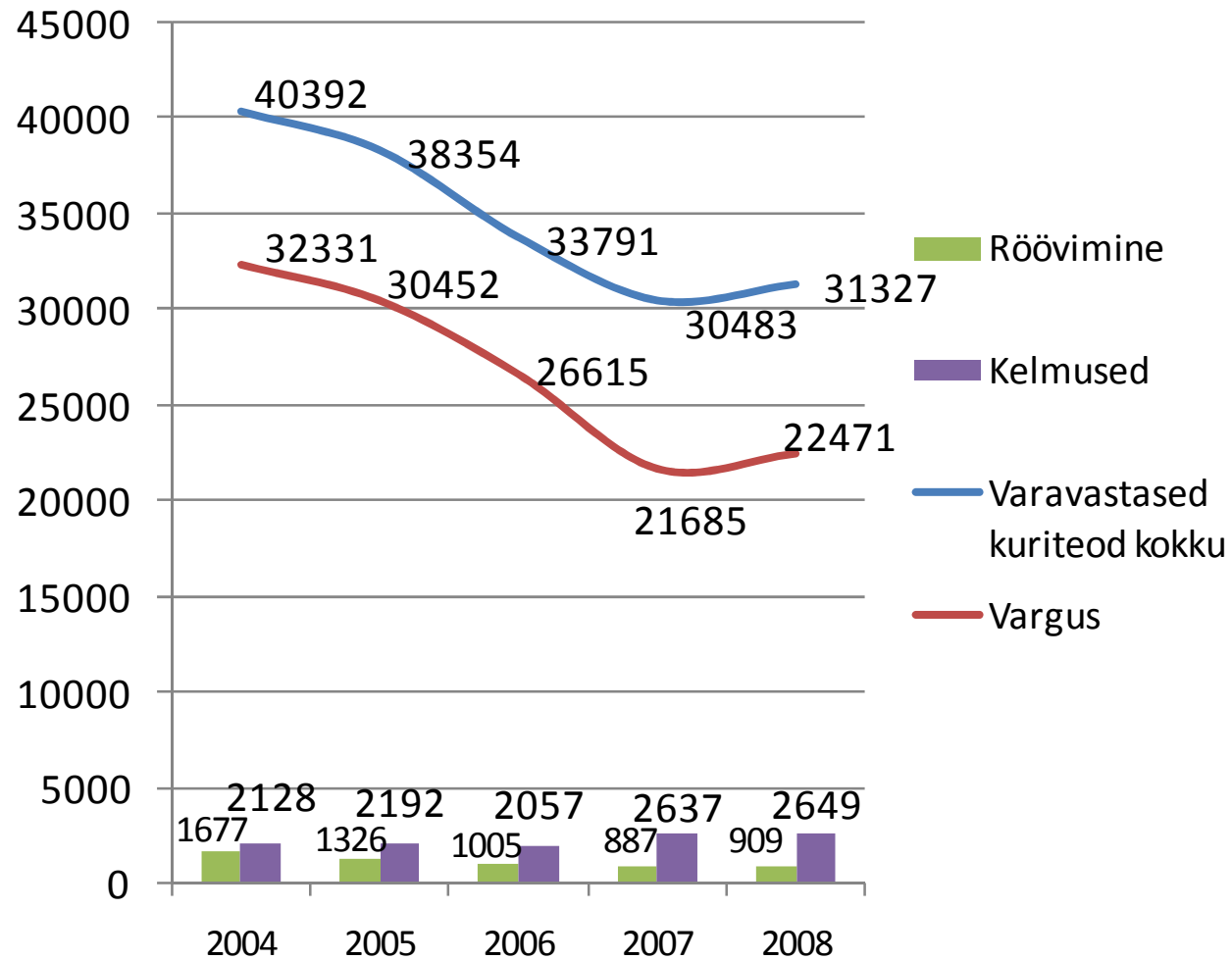
Ülejäänud kuuel juhul hakkas tapmise või tapmiskatse eest süüdimõistetud isik kandma katsete puhul 3,5-4 a pikkust ning tapmise puhul 6 aasta pikkust karistust.

Apelleeritud otsuste puhul ulatusid karistused tapmise puhul 11 aastani ning mõrva puhul 20 aastani.



## VARAVASTASED KURITEOD

# Varavastaste kuritegude arv tõusis 3%



## KORRUPTSIOON



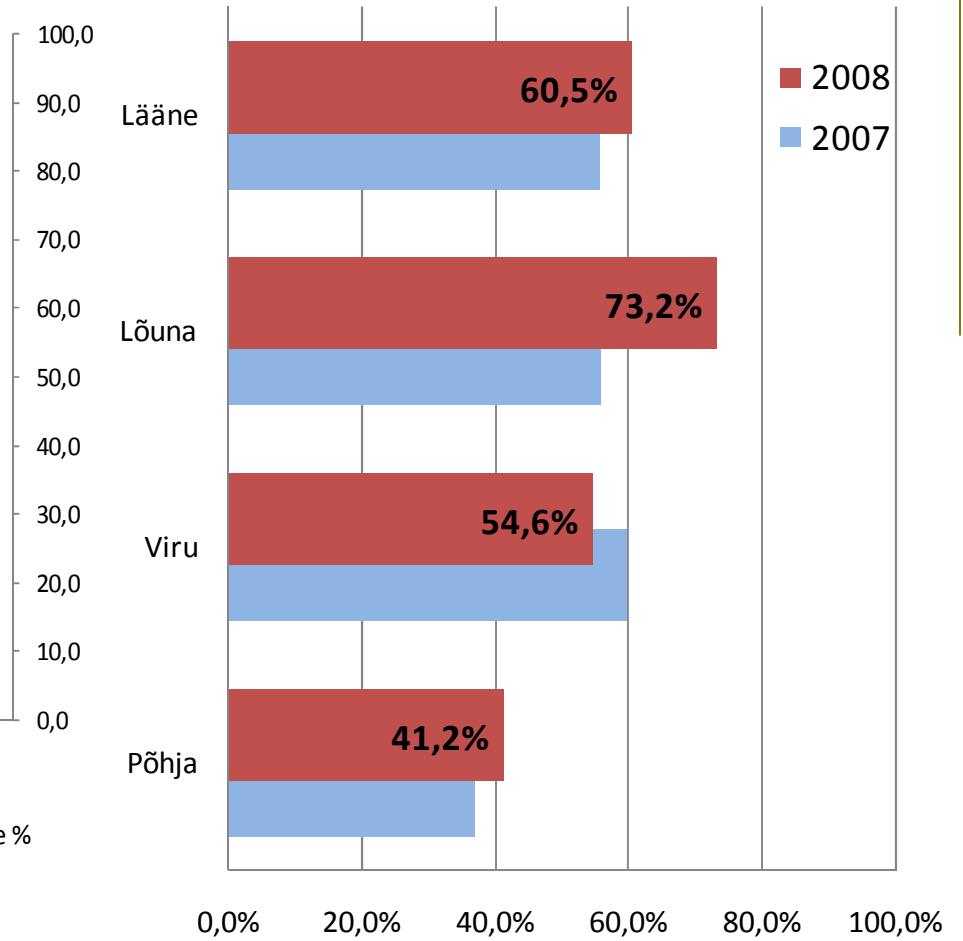
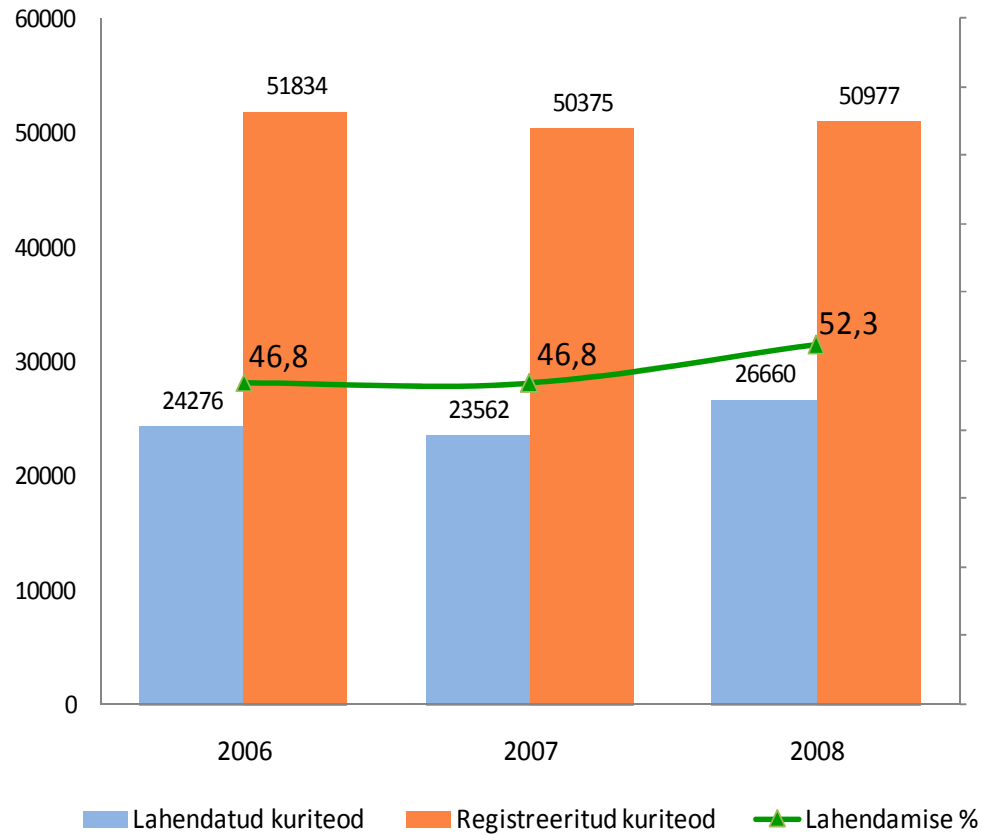
# Altkäemaksu ja pistise kuritegude arv kasvas

- Kui 2007. aastal registreeriti 109 altkäemaksu või pistise andmise, vahendamise ning võtmise juhtumit, siis 2008. aastal tuvastatud juhtumite arv kahekordistus: **registreeriti 224 kuritegu.**
- Kõige enam registreeriti pistise võtmise (62) ja altkäemaksu andmise (57) juhtumeid.
- Menetlusasutuste lõikes jagunesid kuriteod Kaitsepolitseiameti ja Politseiameti allasutuste vahel peaaegu võrdselt: KAPO alustas aasta jooksul menetluse 112 juhtumi uurimiseks, politsei 107 juhtumi uurimiseks.
- 2008. aastal saadeti kohtusse 69 isikut süüdistatuna 105 kuriteos.



# KURITEGUDE LAHENDAMINE

## Lahendati pooled kuriteod





## MENETLUSOTSUSTE STRUKUUR 1.

# Mis ootab kahtlustatavat pärast kohtueelse menetluse lõppu?

### Menetlus lõpetatati, kuna prokuratuur leidis, et:

- kriminaalmenetluseks puudub alus **5 252** isikut
- konkreetne kahtlustatav pole kuritegu toime pannud **787** isikut
- kohtuliku karistamise asemel on otstarbekas menetlus lõpetada **4 445** isikut

Leppimise tõttu lõpetas prokuratuur menetluse 91 kahtlustatava suhtes.

### Kohtusse saatis prokuratuur kahtlustatavaid:

- võistlevas menetluses **1 716** isikut
- erinevates lihtmenetlusliikides **12 032** isikut
- psühhiaatrilise sundravi menetluses **56** isikut

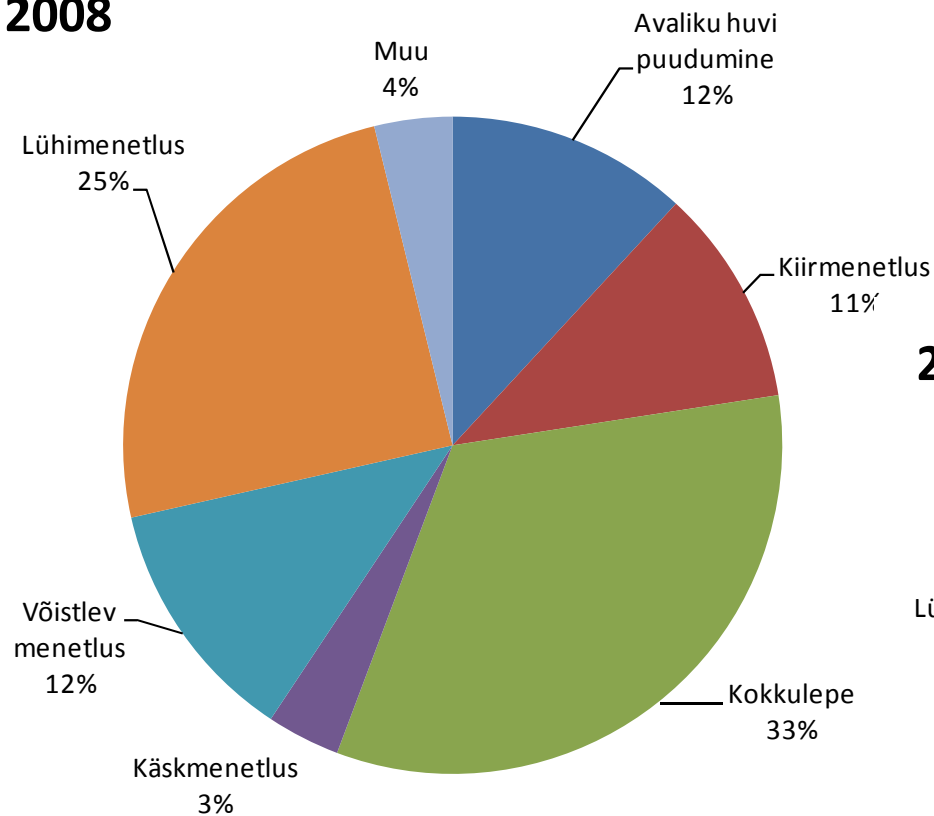
Kiirmenetluses saatis prokuratuur kohtusse 2 457 isikut ehk peaaegu igale viiendale kohtusse saadetud isikule määrati karistus 48 tunni jooksul peale kuriteo toimepanemist. Kiirmenetluse kasutamine on võrreldes üleelmise. aastaga kahekordistunud.



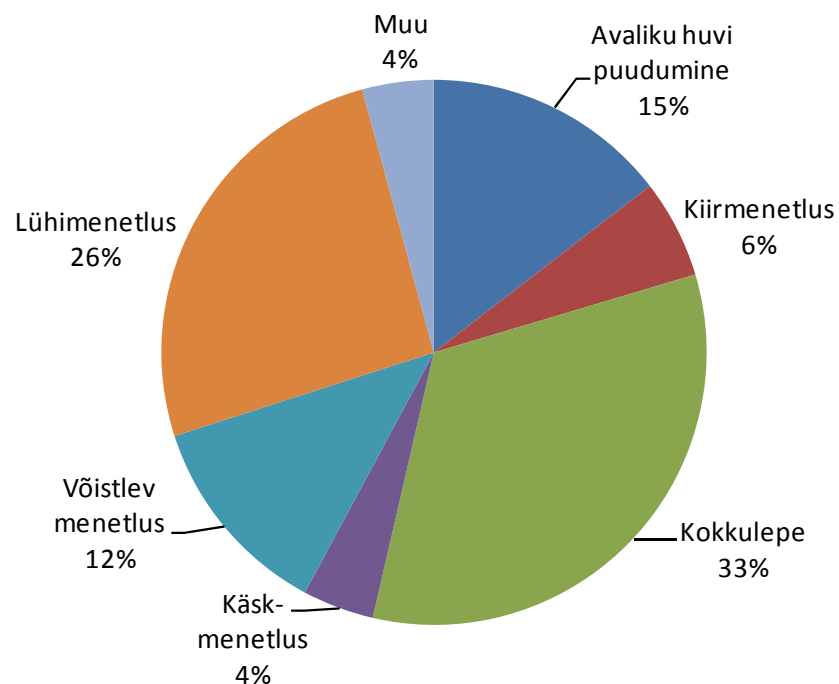
## MENETLUSOTSUSTE STRUKTUUR 2.

Kiirmenetluse osakaal on kasvanud eelkõige avaliku menetlushuvi puudumise tõttu lõpetamiste arvelt

**2008**



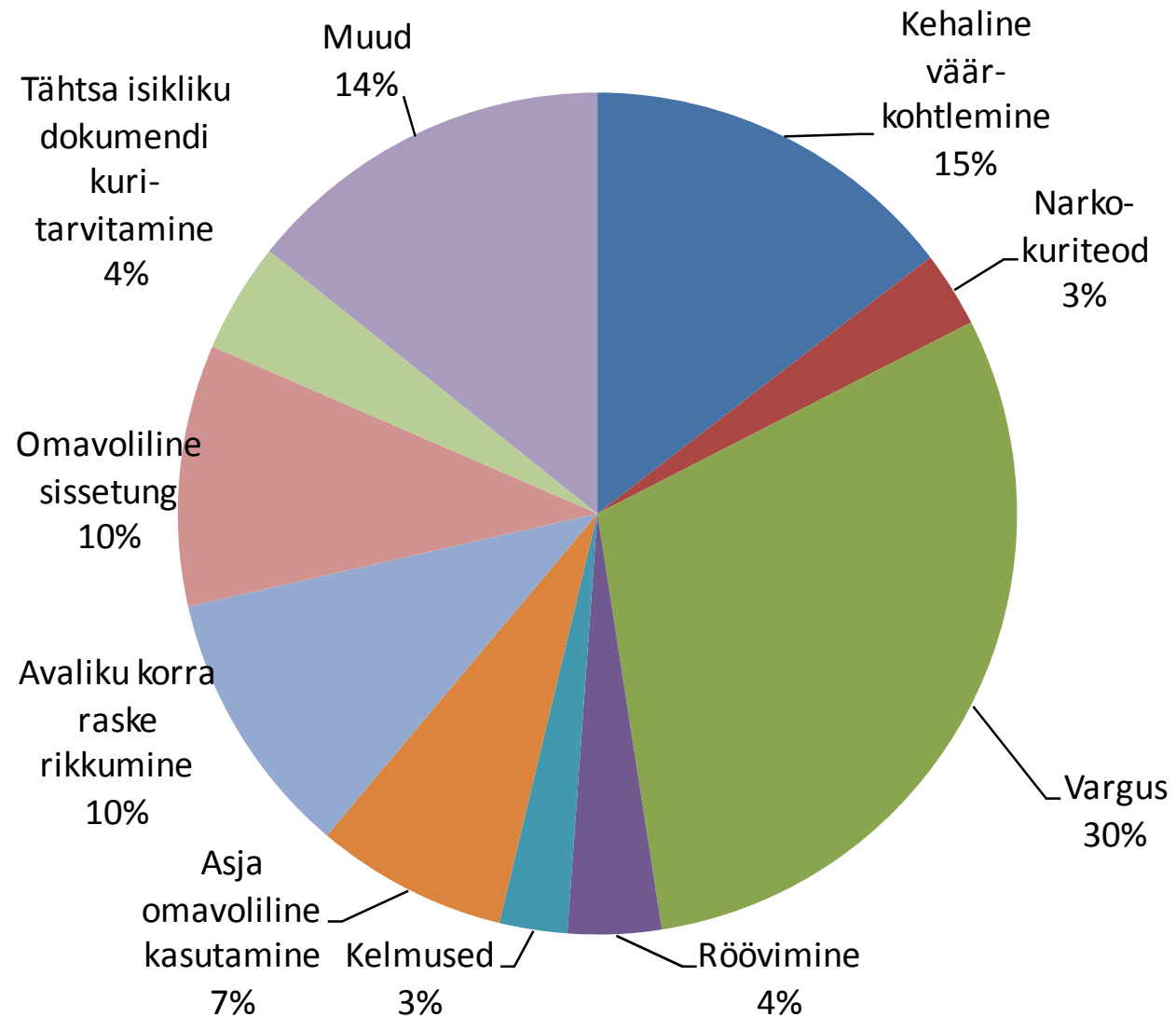
**2007**





## PRIORITEEDID 1. Alaealised

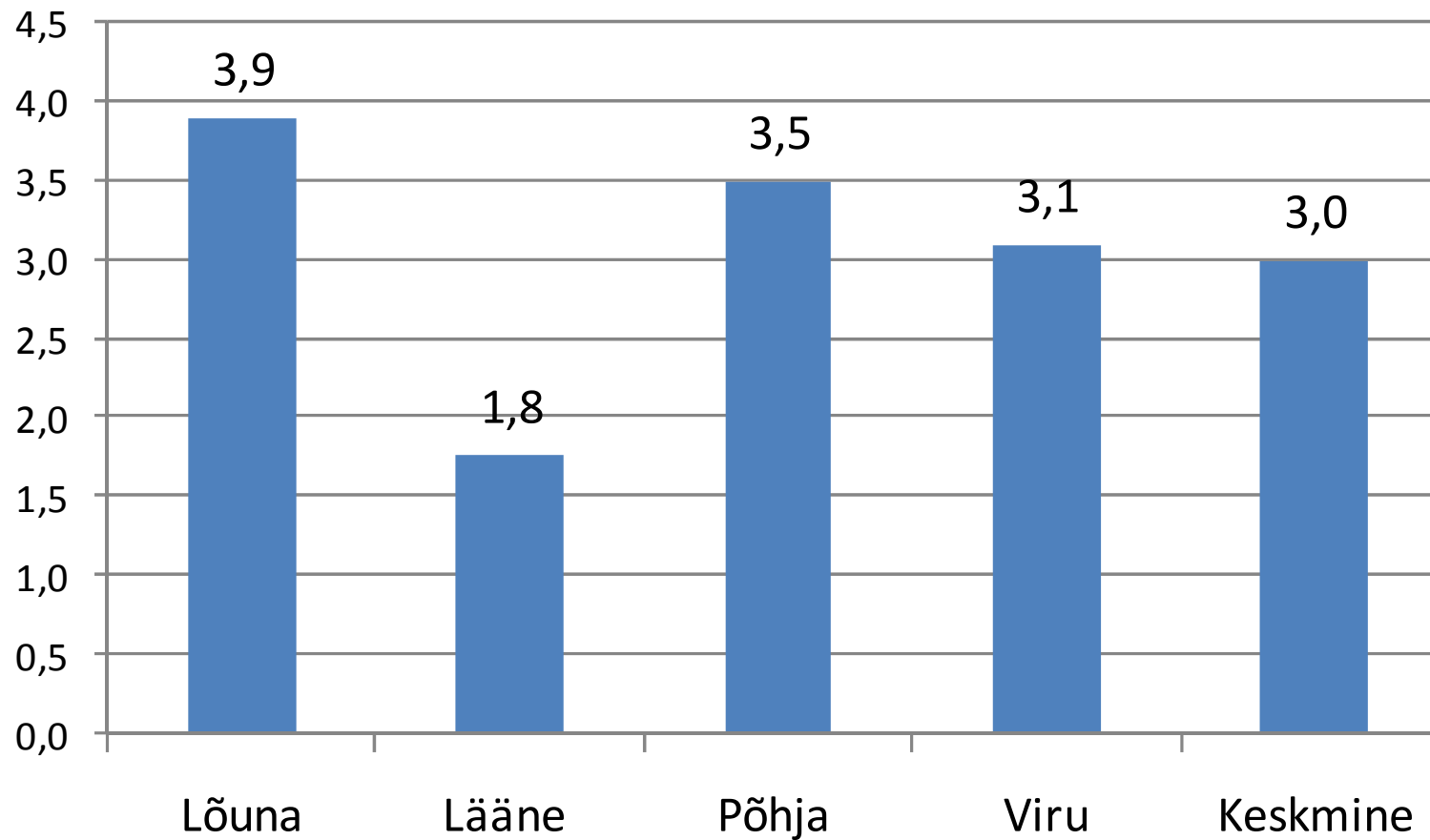
# Alaealiste kuritegude hulgas domineerivad varavastased kuriteod





## PRIORITEEDID 2. Alaealised

# Kohtueelne menetlus kestis alaealiste jaoks keskmiselt 3 kuud





## PRIORITEEDID 3. Alaealised

# Alaealiste suhtes toime pandud seksuaalkuriteod

Kuriteoliik	2006	2007	2008
Vägistamine	57	41	67
Sugulise kire vägivaldne rahuldamine	41	24	35
Suguühendusele sundimine	2	4	4
Sugulise kire rahuldamisele sundimine	0	4	12
Suguühendus järeltulijaga	0	2	3
Suguühendus lapseealisega	30	10	11
Sugulise kire rahuldamine lapseealisega	62	23	28
<b>Kokku</b>	<b>192</b>	<b>108</b>	<b>160</b>

## PRIORITEEDID 4. Organiseeritud kuritegevus



# Kriminaaltulu konfiskeerimine

Kuigi uuendatud konfiskeerimisrežiim toimib juba 2006. aasta lõpust, muutus konfiskeerimine laialt kasutatavaks möödunud aastal.

Kõige enam kasutati süüteoga saadud vara (KarS §83<sup>1</sup>) ning kuriteoga saadud vara laiendatud konfiskeerimist (KarS §83<sup>2</sup>) narkokuritegude puhul (enam kui 90% kriminaalasjadest).

KarS §83<sup>1</sup> alusel konfiskeeris kohus esimese 9 kuu jooksul 44 kriminaalasjas vara 1,7 mln krooni ulatuses (keskmine 40 000 kr); KarS §83<sup>2</sup> alusel konfiskeerimisi oli 19 (maht 1 mln, keskmine summa 52 000 krooni). Lisaks konfiskeeris nimetatud alustel kohus ka kaks autot, mootorratta ja kuldehteid.

Kõige enam konfiskeeriti vara Põhja Ringkonnaprokuratuuri kriminaalasjades (u 80% kõikidest konfiskeerimisotsustest).



## PRIORITEEDID 5. Vangide arv

# Kinnipeetavate arv kasvas 6%

