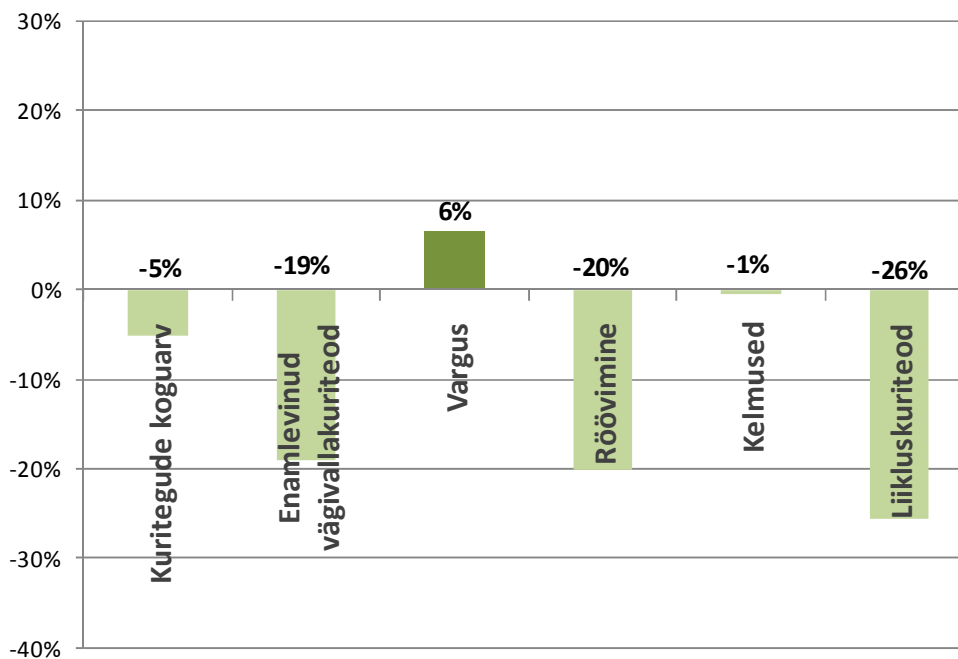


Kuritegevus Eestis 2009

Justiitsministeerium, kriminaalpoliitika osakond

09.02.2010

Kuritegevuse baromeeter 2009

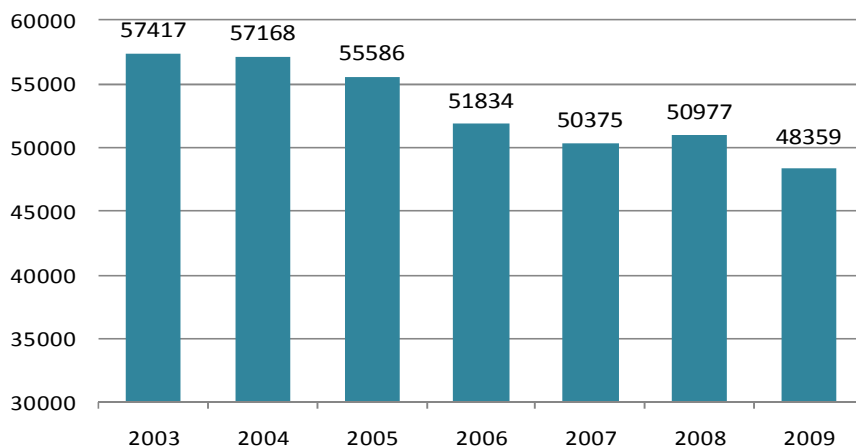


| | jaanuar-detsember | | Muutus | |
|--------------------|-------------------|--------|--------|------|
| | 2008 | 2009 | N | % |
| Kuritegude koguarv | 50 977 | 48 359 | -2 618 | -5% |
| Vägivallakuriteod | 6 862 | 5 558 | -1 304 | -19% |
| Vargus | 22 471 | 23 901 | 1 430 | 6% |
| Röövimine | 909 | 726 | -183 | -20% |
| Kelmused | 2 649 | 2 634 | -15 | -1% |
| Liikluskuriteod | 4 359 | 3 246 | -1 113 | -26% |

1. Kuritegevuse üldtase

Kuritegude arvu langusele viitavad nii ohvriüringud kui ka registreeritud kuritegevuse näitajad.

Registreeritud kuritegude üldarv 2003-2009



- Võrreldes 2008. aastaga registreeriti 2009. aastal 2618 kuritegu vähem.
- Alates 2003. aastast pole kuritegude arv ühelgi aastal märgatavalt tõusnud, kokku on langus 2003. aastast 2009. aastani olnud 16%.¹
- I astme ehk raskema võimaliku karistusega kuritegusid registreeriti 2278 (-23,1%), II astme kuritegusid 46081 (-4,0 %).

Masskuritegevuse (eelkõige varavastased kuriteod ning vägivaldakuritegevus) vähenemisele Eestis viitavad ka **ohvriüringute**² andmed. Statistikaameti poolt eelmisel aastal läbiviidud küsitlus näitas, et kuritegude ohvriks langes aasta jooksul 26 % elanikest, võrdlus varasemalt läbiviidud küsitlustega viitab ohvrikslangenute osakaalu märgatavale vähenemisele (1999. aasta andmetel oli ohvrikslangenute osakaal 33%, 2003. aasta andmetel 32%). Näiteks langes kümme aastat tagasi autodest toime pandud varguste ohvriks 9% küsitlusest, nüüd aga 5%. Märgatavalt on vähenenud ka näiteks isiklike esemete vargused ning vargused kodudest.

Oluline näitaja ohvriüringust puudutab elanike **turvatunnet** (kas tuntakse end oma kodukandi pimedal tänaval ebakindlalt). Kui 2000. aastal tundis end ebakindlalt 41% Eesti elanikest ja 2004. aastal 34%, siis eelmise aasta küsitluse kohaselt oli see näitaja kahanenud 28%-ni – selle näitajaga oleme Euroopa keskmise seas, küll aga tunduvalt maas Soomest (14%) ja Rootsist (19%). Kõige ebakindlamalt tundsid end bulgaarlased (53%) ja kreeklased (42%).

¹ Kehtiv karistusseadustik jõustus 2002. aasta keskel. Seega esimene aasta, mil seadustiku järgi terve aasta kuritegusid registreeriti oli 2003. aasta.

² Elanikkonna küsitlus kindlatüübiliste kuritegude ohvrikslangemise kohta eelnenud 12 kuu jooksul. Vt täpsemalt: www.just.ee/ovu

2. Kuriteod, mille arv langes

Registreeritud kuritegude arv langes aastaga 126-s kuriteoliigis.

Kuriteod, mille arv langes võrreldes 2008. aastaga kõige enam

| KarS | | 2006 | 2007 | 2008 | 2009 | Muutus | Muutus % |
|-------|--|------|------|------|------|--------|----------|
| § 424 | Mootorsõiduki ja trammi juhtimine jooes seisundis | 4150 | 4835 | 4179 | 3076 | -1103 | -26,4% |
| § 121 | Kehaline väärkohtlemine | 3700 | 4570 | 5174 | 4518 | -656 | -12,7% |
| § 263 | Avaliku korra raske rikkumine | 1486 | 1906 | 1688 | 1040 | -648 | -38,4% |
| § 329 | Karistuse kandmisest kõrvalehoidumine | 1027 | 1149 | 978 | 556 | -422 | -43,1% |
| § 184 | Narkootilise ja psühhotropse aine suures koguses ebaseaduslik käitlemine | 696 | 1048 | 1143 | 789 | -354 | -31,0% |
| § 200 | Röövimine | 1005 | 887 | 909 | 726 | -183 | -20,1% |
| § 349 | Tähtsa isikliku dokumendi kuritarvitamine | 311 | 412 | 501 | 353 | -148 | -29,5% |
| § 183 | Narkootilise ja psühhotropse aine väikeses koguses ebaseaduslik käitlemine | 197 | 297 | 301 | 153 | -148 | -49,2% |
| § 331 | Kinnipeetava poolt narkootilise aine arsti ettekirjutusest tarvitamine | 246 | 326 | 213 | 67 | -146 | -68,5% |
| § 209 | Kelmus | 1968 | 2481 | 2222 | 2097 | -125 | -5,6% |
| § 280 | Valeandmete esitamine | 233 | 147 | 178 | 91 | -87 | -48,9% |
| § 215 | Asja omavoliline kasutamine | 441 | 436 | 444 | 370 | -74 | -16,7% |
| § 120 | Ähvardamine | 444 | 549 | 512 | 442 | -70 | -13,7% |
| § 345 | Võltsitud dokumendi, pitsati ja plangi kasutamine | 232 | 336 | 534 | 465 | -69 | -12,9% |
| § 392 | Keelatud ja eriluba nõudva kauba ebaseaduslik sisse- ja väljavedu | 59 | 101 | 250 | 181 | -69 | -27,6% |
| § 274 | Vägivald võimuesindaja ja avalikku korda kaitsva muu isiku suhtes | 207 | 225 | 246 | 188 | -58 | -23,6% |

- Enamlevinud **vägivallakuritegusid** registreeriti 2009. aastal 19% võrra vähem kui 2008. aastal.
 - Vägivalda registreeriti vähem nii eluruumides kui ka avalikes kohtades.
 - **Tapmiste ja mõrvade** koguarv langes 9% (104lt kuriteolt 95 kuriteoni).
 - Vähenes ka teiste raskete vägivaldajuhtumite arv.
- Kõige enam langes aastaga **joobes juhtimiste arv**.
 - Registreeriti 3076 jooes juhtimise kuritegu. Võrreldes 2008 I p/a ja 2009 I p/a, siis tabati jooes juhte 39% vähem. Kogu aastat võrreldes (seadusemuudatuste tõttu ei ole võrreldav) tabati jooes juhte 26% vähem.
- **Röövimiste** arv vähenes aastaga 20%.
 - Vähenemine tuli eelkõige Harjumaa, Ida-Virumaa, Pärnumaa ja Raplamaa arvel.
 - Kasvas relva ja maskiga toimepandud röövimiste arv, vaibus 2008. aastat iseloomustanud kasiinoröövide laine.
- Tunduvalt vähem registreeriti **narkokuritegusid**.
 - Ebaseaduslik käitlemine **suures koguses** vähenes 31%.
 - Ebaseaduslik käitlemine **väikeses koguses** vähenes 49%.

3. Kuriteod, mille arv kasvas

Registreeritud kuritegude arv kasvas aastaga 74-s kuriteoliigis.

Kuriteod, mille arv kasvas võrreldes 2008. aastaga kõige enam

| KarS | | 2006 | 2007 | 2008 | 2009 | Muutus | Muutus % |
|--------------------|---|-------|-------|-------|-------|--------|----------|
| § 199 | Vargus | 26615 | 21685 | 22471 | 23901 | 1430 | 6,4% |
| § 266 | Omavoliline sissetung | 672 | 1685 | 2073 | 2386 | 313 | 15,1% |
| § 391 | Salakaubavedu | 83 | 83 | 113 | 410 | 297 | 262,8% |
| § 213 | Arvutikelmus | 72 | 128 | 367 | 470 | 103 | 28,1% |
| § 202 | Süüteo toimepanemise tulemusena saadud vara omandamine, hoidmine ja turustamine | 362 | 374 | 308 | 399 | 91 | 29,5% |
| § 201 | Omastamine | 1350 | 967 | 818 | 903 | 85 | 10,4% |
| § 169 | Lapse ülalpidamise kohustuse rikkumine | 248 | 288 | 287 | 341 | 54 | 18,8% |
| § 334 | Võltsitud maksevahendi ja väärtpaberi kasutamine | 469 | 478 | 454 | 494 | 40 | 8,8% |
| § 385 ¹ | Pankrotiavalduse esitamise kohustuse täitmata jätmine | | 11 | 21 | 59 | 38 | 181,0% |
| § 344 | Dokumendi, pitsati ja plangi võltsimine | 304 | 706 | 314 | 348 | 34 | 10,8% |
| § 142 | Sugulise kire vägivaldne rahuldamine | 50 | 36 | 49 | 80 | 31 | 63,3% |
| § 258 | Eesti Vabariigi riigipiiri ja ajutise kontrolljoone ebaseaduslik ületamine | 28 | 10 | 5 | 32 | 27 | 540,0% |
| § 372 | Tegevusloata ja keelatud majandustegevus | 65 | 10 | 4 | 24 | 20 | 500,0% |
| § 217 ² | Usalduse kuritarvitamine | | 17 | 13 | 29 | 16 | 123,1% |
| § 381 ¹ | Raamatupidamise kohustuse rikkumine | | 1 | 8 | 24 | 16 | 200,0% |

- **Registreeriti 23 901 vargust.** Registreeriti 23 901 vargust. Võrreldes 2008 II poolaastat ning 2009 II poolaastat, siis püsis varguste arv samal tasemel (kasv 1,2%). Kogu aastat võrreldes (seadusemuudatuste tõttu ei ole võrreldav) kasvas varguste arv 6%.
 - Alates juulist 2008 järgneb kriminaalvastutus siis, kui isik paneb kolmandat korda toime varguse, olenemata sellest, kas eseme väärtus jääb alla või üle 1000 krooni. Kuni 2007. aasta märtsini kehtinud regulatsiooni järgi oli tegu kuriteoga siis, kui isik pani toime alla 1000 kroonise väärtusega eseme varguse teist või enam korda. Seega pole 2009. aasta varguste arv võrreldes varasemate aastatega seadusemuudatuste tõttu otseselt võrreldav.
 - Varguste arvu kasvatasid eelkõige kauplustest toime pandud vargused, sõidukitest ja eluruumidest toime pandud varguste arv on langenud.
- **Salakaubaveona** registreeritud kuritegude arv kasvas aastaga 3,5 korda: 113lt 410 kuriteoni. Kasvu mõjutab alkoholi ja sigarettide lubatust suuremas koguses ületamine Narva piiripunktis ning vähemal määral ka Kagu-Eesti piiripunktides.
- Enam kui 100 kuriteo võrra kasvas aastaga ka **omavoliliste sissetungide** ja **arvutikelmuste** arv.
 - Arvutikelmuste puhul tuleb arvestada ka registreerimispraktikat: eelnevatel aastatel võidi sama sisuga tegusid registreerida lihtsalt kelmusena. Kõikide kelmuste koosseisude (KarS § 209-213) koguarv on võrreldes 2008. aastaga jäänud samale tasemele.
- **Lapse ülalpidamise kohustuse rikkumiste** arv kasvas 19% - 341 kuriteoni.

4. Majanduskuriteod

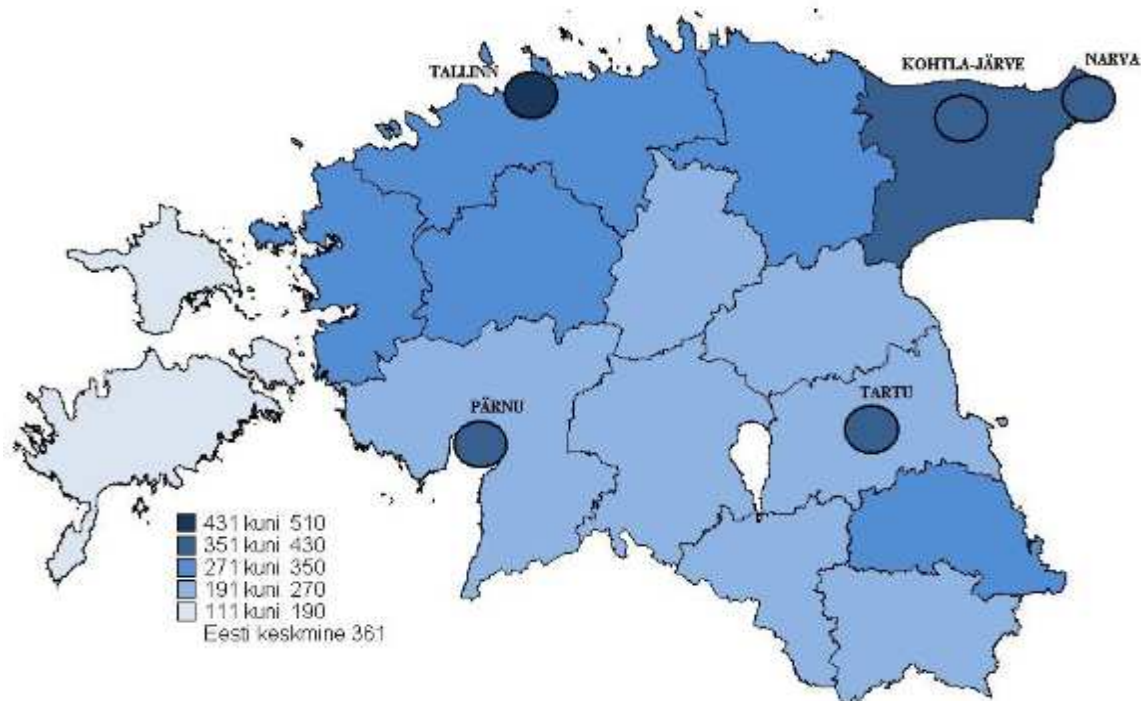
Majanduskuritegude arvu mõjutas eelkõige salakaubaveo juhtumite arv.

| | | 2006 | 2007 | 2008 | 2009 |
|--------------------|--|------|------|------|------|
| KarS | 21. ptk. Majandusalased kuriteod | 486 | 465 | 779 | 987 |
| § 372 | Tegevusloata ja keelatud majandustegevus | 65 | 10 | 4 | 24 |
| § 373 | Ärikeelu ja teataval erialal ning ametikohal töötamise keelu rikkumine | | | 1 | 5 |
| § 374 | Alkoholi ebaseaduslik tootmine | 14 | 8 | 4 | 5 |
| § 375 | Alkoholi käitlemise korra rikkumine | 42 | 42 | 52 | 19 |
| § 376 | Tubakatoodete käitlemise korra rikkumine | 38 | 40 | 62 | 18 |
| § 376 ¹ | Lisaainete ebaseaduslik eemaldamine erimärgistatud vedelkütusest ja /.../ käitlemine | 1 | | | |
| § 376 ² | Kvaliteedinõuetele mittevastava vedelkütuse ebaseaduslik käitlemine | 1 | | | 3 |
| § 377 | Ärisaladuse õigustamatu avaldamine ja kasutamine | | 3 | 2 | 3 |
| § 378 | Ärisaladuse õigustamatu kasutamine | | | | |
| § 379 | Audiitor- ja erikontrolli tulemuste esitamata jätmise ja ebaõige esitamine | | | | |
| § 380 | Osanike, aktsionäride ja tulundusühistu liikmete koosoleku kokku kutumata jätmise | 25 | 18 | 6 | 9 |
| § 381 | Varalise seisundi ebaõige kirjeldamine | 5 | 4 | 3 | 4 |
| § 381 ¹ | Raamatupidamise kohustuse rikkumine | | 1 | 8 | 24 |
| § 382 | Ebaõigete andmete esitamine audiitorile ja erikontrolli läbiviijale | | | | |
| § 383 | Aktsiatest tulenevate õiguste ebaseaduslik kasutamine | | | 1 | |
| § 384 | Maksejõuetuse põhjustamine | 4 | 5 | 5 | 13 |
| § 385 | Vara varjamine pankroti- ja täitemenetluses | 10 | 4 | 11 | 13 |
| § 385 ¹ | Pankrotiavalduse esitamise kohustuse täitmata jätmise | | 11 | 21 | 59 |
| § 386 | Maksude väärarvutus | 108 | 61 | 52 | 21 |
| § 389 | Maksusumma kinni pidamata jätmise | | 2 | 1 | |
| § 389 ¹ | Maksude maksmisest kõrvalehoidmine suures ulatuses | | 15 | 35 | 25 |
| § 389 ² | Maksukelmus suures ulatuses | | | 8 | 2 |
| § 390 | Maksuhalduri tegevuse takistamine | 3 | 6 | 2 | 2 |
| § 391 | Salakaubavedu | 83 | 83 | 113 | 410 |
| § 392 | Keelatud ja eriluba nõudva kauba ebaseaduslik sisse- ja väljavedu | 59 | 101 | 250 | 181 |
| § 393 | Ebaseaduslikud toimingud tollisoodustusega kaubaga | | 1 | | |
| § 394 | Rahapesu | 28 | 49 | 128 | 134 |
| § 395 | Isikusamasuse tuvastamise kohustuse täitmata jätmise | | | 3 | |
| § 396 | Rahapesu kahtlusest mitteteatamine ja ebaõigete andmete esitamine | | | | |
| § 397 | Ebaseaduslik investeerimine | | | | |
| § 398 | Siseteabe väärkasutamine | | | 1 | 4 |
| § 398 ¹ | Turumanipulatsioon | | | | 1 |
| § 399 | Turgu valitseva ettevõtja seisundi kuritarvitamine | | | | |
| § 400 | Konkurentsi kahjustav kokkulepe, otsus ja kooskõlastatud tegevus | | 1 | 5 | 8 |
| § 401 | Koondumisest teatamata jätmise, /.../ ja konkurentsi kahjustav koondumine | | | | |
| § 402 | Eri- ja ainuõigust ja olulist vahendit omava ettevõtja kohustuste rikkumine | | | | |
| § 402 ¹ | Erakonna majandustegevusele ja varale kehtestatud piirangute rikkumine | | | 1 | |
| § 402 ² | Erakonnale tehtava annetuse vastuvõtmise keelu rikkumine | | | | |

5. Kuritegevuse tase piirkonniti

Kuritegevuse tase on kõrgeim Tallinnas ja Ida-Virumaal.

Registreeritud kuritegude suhtarv 10 000 elaniku kohta maakondades ning viies suuremas linnas



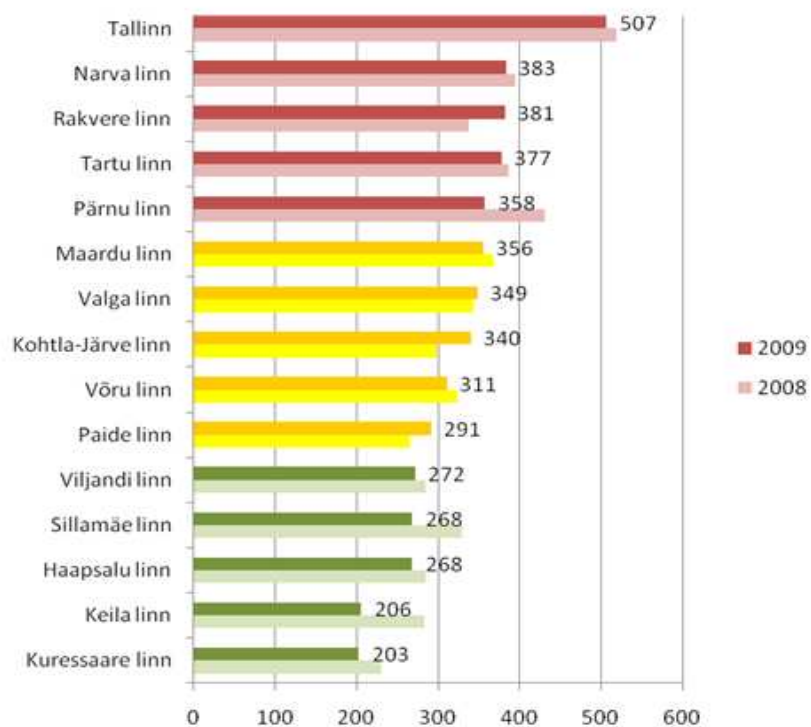
Registreeritud kuriteod maakondades ning kuritegude arvu muutus

| | 2008 | 2009 | Muutus | Muutus % |
|---------------|-------|-------|--------|----------|
| Harjumaa | 25702 | 24313 | -1389 | -5,4% |
| Hiiumaa | 145 | 113 | -32 | -22,1% |
| Ida-Virumaa | 6436 | 6449 | 13 | 0,2% |
| Jõgevamaa | 861 | 755 | -106 | -12,3% |
| Järvamaa | 808 | 801 | -7 | -0,9% |
| Läänemaa | 884 | 775 | -109 | -12,3% |
| Lääne-Virumaa | 2131 | 1916 | -215 | -10,1% |
| Põlvamaa | 815 | 931 | 116 | 14,2% |
| Pärnumaa | 3015 | 2688 | -327 | -10,8% |
| Raplamaa | 1043 | 1083 | 40 | 3,8% |
| Saaremaa | 625 | 582 | -43 | -6,9% |
| Tartumaa | 4920 | 4876 | -44 | -0,9% |
| Valgamaa | 982 | 901 | -81 | -8,2% |
| Viljandimaa | 1286 | 1187 | -99 | -7,7% |
| Võrumaa | 1026 | 935 | -91 | -8,9% |

- Enim **langes** registreeritud kuritegevus **Hiiuemaal**, kus vähenes nii vara vastu suunatud kuritegevus kui ka vägivallakuritegevus.
- Enim **kasvas** registreeritud kuritegevus **Põlvamaal** – samas ei saa väita, et elu Põlvamaal oleks ohtlikumaks läinud, kuna kuritegude arvu kasv tuli peamiselt salakaubaveoga seotud juhtumite arvelt.

6. Kuritegevus linnades

Registreeritud kuritegude suhtarv 10000 linnas elava inimese kohta



Pärnus vähenes kuritegude arv eelkõige avalikus kohas toime pandud vägivaldajuhtumite ning kelmuste arvelt.

Kohtla-Järvel ja **Rakveres** tõstis kuritegude arvu eelkõige varguste registreerimiste kasv.

7. Kuritegude lahendamine

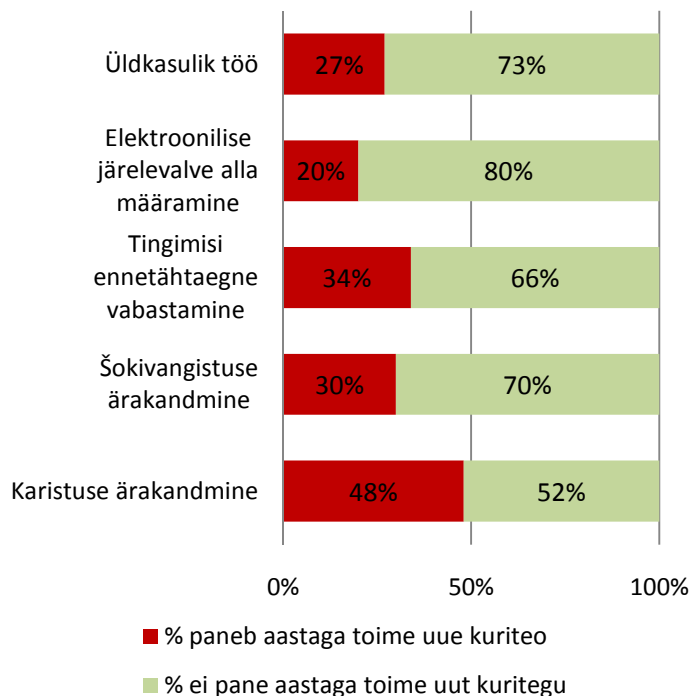
Kuritegude lahendamise määr kohtueelses menetluses



- Prokuratuur saatis aastaga kohtu ette 11920 isikut 9709 kriminaalasjas.
- Märkatavalt kasvas lepitusmenetluse kasutamine: kui 2008. aastal lõpetas prokuratuur kanntanu ja kahtlustatava leppimise tõttu 91 kahtlustatava suhtes, siis 2009. aastal oli neid juba 151.
- Oluliselt kasvas ka Riigiprokuratuuri poolt kohtusse saadetud süüdistatavate arv. Aastaga esitati Riigiprokuratuuri poolt süüdistus 203 isikule, seda on 23% võrra enam kui 2008. aastal (165).

8. Korduvkuritegevus

Vanglast vabanenute ning ÜKTle määratute korduvkuritegevuse määr (12 kuud)



- Aasta jooksul pärast vanglast vabanemist paneb uue kuriteo toime ca 40% vabanenutest.
 - Uuesti vanglasse satub aastaga 26% vabanenutest.
 - Kõige kõrgem on retsidiivsus varguse ning teiste varavastaste kuritegude eest karistatute seas.
 - Kõrgeim on retsidiivsuse määr tähtaegselt vabanenute hulgas, madalaim elektroonilise järelvalve alla määratud inimestel.
 - Aastate lõikes on retsidiivsuse määr aeglaselt vähenenud.