

**Justiitsministeeriumi  
valitsemisala konsolideeritud  
majandusaasta aruanne  
2010**



# Majandusaasta aruanne 2010

<b>Nimetus</b>	EV Justiitsministeerium
<b>Riigi- ja kohaliku omavalitsuse Asutuste riikliku registri number</b>	70000898
<b>Aadress</b>	Tõnismägi 5a, Tallinn, 15191
<b>Telefon</b>	(+372) 6 208 100
<b>Faks</b>	(+372) 6 208 109
<b>E-post</b>	info@just.ee
<b>Kodulehekülje internetiaadress</b>	www.just.ee
<b>Majandusaasta algus</b>	01.01.2010
<b>Majandusaasta lõpp</b>	31.12.2010
<b>Tegevjuht</b>	Margus Sarapuu

Majandusaasta aruanne koosneb tegevusaruandest, raamatupidamise aastaaruandest ja siseauditi eest vastutava isiku arvamusel kokku 75 leheküljel.



## SISUKORD

<b>TEGEVUSARUANNE .....</b>	<b>4</b>
<b>RAAMATUPIDAMISE AASTAARUANNE .....</b>	<b>22</b>
BILANSS .....	22
TULEMIARUANNE.....	23
RAHAVOOGUDE ARUANNE .....	24
NETOVARA MUUTUSTE ARUANNE.....	25
RIIGIEELARVE TÄITMISE ARUANNE.....	26
LISAD .....	30
Lisa 1. Aastaruande koostamisel kasutatud arvestusmeetodid ja hindamisalused .....	30
Lisa 2. Konsolideeritud asutused .....	34
Lisa 3. Raha ja raha ekvivalendid .....	35
Lisa 4. Tehingud avaliku sektori ja sidusüksustega.....	36
Lisa 4A. Nõuded ja kohustused.....	36
Lisa 4B. Tulud ja kulud .....	36
Lisa 5. Maksud, lõivud, trahvid .....	37
Lisa 5A. Maksu-, lõivu-, trahvinõuded ja -kohustused.....	37
Lisa 5B. Maksu-, lõivu-, trahvitulud .....	39
Lisa 6. Muud nõuded ja kohustused .....	40
Lisa 7. Varud.....	41
Lisa 8. Osalused tütarettevõtjas .....	42
Lisa 9. Kinnisvarainvesteeringud .....	43
Lisa 10. Materiaalne põhivara.....	44
Lisa 11. Immateriaalne põhivara.....	46
Lisa 12. Eraldised ja tingimuslikud kohustused .....	48
Lisa 13. Laenukohustused järelejäänud tähtaja järgi .....	50
Lisa 14. Saadud ja antud toetused .....	51
Lisa 14A Saadud toetused .....	51
Lisa 14B Antud toetused .....	52
Lisa 15. Kaupade ja teenuste müük .....	54
Lisa 16. Muud tulud.....	56
Lisa 17. Tööjõukulud.....	58
Lisa 17.A Tööjõukulud tasuliikide lõikes .....	59
Lisa 17.B Töötajate arv ametnike gruppide lõikes .....	61
Lisa 18. Majandamiskulud .....	62
Lisa 19. Muud kulud.....	66
Lisa 20. Põhivara amortisatsioon ja ümberhindlus .....	68
Lisa 21. Siirded .....	69
Lisa 22. Selgitused eelarve täitmise aruande kohta .....	70
Lisa 23. Sündmused pärast bilansipäeva .....	73



<b>SISEAUDITI JUHI HINNANG JUSTIITSMINISTEERIUMI 2010. MAJANDUSAASTA ARUANDE ÕIGSUSE JA TEHINGUTE SEADUSLIKKUSE KOHTA.....</b>	<b>74</b>
<b>ALLKIRJAD MAJANDUSAASTA ARUANDELE.....</b>	<b>75</b>



## TEGEVUSARUANNE

### Põhitegevus

Justiitsministeeriumi peamine ülesanne on kavandada ja viia ellu riigi õigus-, kriminaal- ja justiits-halduspoliitikat, mis aitavad tagada avatud ja turvalise ühiskonna, kus inimesed on oma õigustest teadlikud ning võivad nende kaitses kindlad olla. Selleks Justiitsministeerium:

- kavandab ja viib ellu kriminaalpoliitikat koos teiste ametkondadega, et vähendada kuritegevusega tekitatavat kahju ühiskonnale ja suurendada inimeste turvatunnet;
- tagab kohtupidamise sujuvuse, kiire ja tõhusa menetluse ning kvaliteetse ja kättesaadava õigusabi;
- tagab õiguskindluse ja loob eeldused majanduskasvuks, kindlustades varalise õiguse kaitse, tõhusa täitemenetluse, notariteenuse kättesaadavuse ja kohtulike registrite kvaliteedi;
- koordineerib riigi õiguspoliitika kavandamist ja õigusloomet ning õiguskeele arendamist.

### Valitsemisala

Ministeeriumi valitsemisala asutused on:

- maa- ja halduskohtud ning ringkonnakohtud,
- Prokuratuur,
- vanglad,
- Andmekaitse Inspeksioon,
- Eesti Kohtuekspertiisi Instituut,
- Registrate ja Infosüsteemide Keskus,
- Kohtute Raamatupidamiskeskus.

Justiitsministeeriumi pädevuses on ka notariaadi, tsiviiltaite, vandetõlke, pankrotimenetluse, õigusabi, andmekaitse ja kuriteoennetuse koordineerimine, rahvusvaheliste õigusabitaotluste menetlemine ning advokatuuri tegevuse seaduslikkuse tagamise ja riigi kohtumenetluses esindamise korraldamine.

### Ülevaade organisatsiooni arendustest ja avalike teenuste kvaliteedi parandamisest

#### Tugiteenuste tsentraliseerimine valitsemisalas

Justiitsministeeriumi ja tema valitsemisala raamatupidamine on alates 1.01.2011 täielikult tsentraliseeritud. Justiitsministeeriumi juures asuvasse raamatupidamisüksusesse on koondatud Tallinna piirkonna asutuste (v.a kohtud, vanglad) raamatupidamine ning Kohtute Raamatupidamiskeskusesse on koondatud kõikide kohtute ja vanglate raamatupidamine.

Alates 1.07.2010 viidi justiitsministeeriumi valitsemisala personaliarvestus üle majandusarvestuse tarkvarale SAP ning teisel poolaastal tehti ettevalmistusi kogu valitsemisala personali- ja palgaarvestuse tsentraliseerimiseks. Alates 1.01.2011 on personali- ja palgaarvestus tsentraliseeritud Kohtute Raamatupidamiskeskusesse Tartus. Tsentraliseerimise eesmärk on võimalikult ühtlustatud ja standarditud töökorraldus; topeltsisestamise kaotamine (raamatupidajad ei sisesta enam personali- ja palgaarvestuse andmeid); andmete/aruandluse kvaliteedi tõus; valitsemisala asutuste ja keskuse vahel lepitakse kokku ning rakendatakse ühtne teenusstandard.

2010. aastal tsentraliseeriti Harku ja Murru Vangla tugiteenused. 15.01.2011 liideti Harku Vangla ja Murru Vangla üheks vanglaks uue nimega Harku ja Murru Vangla. Ühendatud vangla asub kolmel territooriumil: Harku, Murru ja avavangla territooriumil.

#### Riigi Teataja ületoomine

2010. aastal valmistati ette Riigi Teataja ületoomist Riigikantseleist Justiitsministeeriumisse ning alates 1.01.2011 annab Riigi Teatajat välja Justiitsministeerium. Kasutusele on võetud uus Riigi Teataja info-



süsteem, mis parandab õigusteabe kättesaadavust. Uues infosüsteemis saab võrrelda terviktekstide redaktsioone eri aegadest, tellida avaldatavaid akte e-posti aadressile, lisandunud on aktide seosed menetlusteabe ja Euroopa Liidu õigusaktidega.

## **E-aruanne**

1. jaanuaril 2010 avati äriregistri ettevõtjaportaalis uus majandusaasta aruannete koostamise ja esitamise keskkond, kuhu saab aruandeid sisestada etteantud vormide täitmise kaudu või laadides üles XBRL<sup>1</sup>-faili. Keskkond võimaldab majandusaasta aruande infot kohe töödelda ja kontrollida. Tegemist on elektrooniliste majandusaasta aruannete taksonoomia esimese etapi rakendamisega, mis puudutab 120 000 aruandekohustuslast, kes peavad esitama äriregistrile aruande. Projekti lõppeesmärk on viia ettevõtjate aruandluskohustus eri ametkondade ees minimaalseks, st riik küsiks andmeid, mis tõesti on vajalikud, ja kasutaks juba saadud andmeid asutustes ja ametkondades ning võimaldaks ettevõtjatel tegeleda oma põhitegevusega ehk ettevõtlusega.

## **Avalik e-toimik**

2008. aastal alustati infosüsteemi AET (avalik e-toimik ehk e-toimiku klientsüsteem menetlusosalistele ja nende esindajatele) loomist. Avalik e-toimik on veebipõhine infosüsteem, mis võimaldab menetlusosalistel ja nende esindajatel osaleda tsiviilkohtu-, halduskohtu-, kriminaal- ja väärteomenetluses elektrooniliselt. Süsteemi kaudu saab esitada menetlejale digitaalselt allkirjastatud dokumente ning jälgida menetluste käiku. Täismahus rakendus AET 2010. aasta lõpul. E-toimiku edasised arendused on seotud täitemenetluse kättesaadavaks tegemisega kodanikule.

## **Eesti Kohtuekspertiisi Instituudi uus peahoone**

2010. aasta sügisel valmis Tallinnas Eesti Kohtuekspertiisi Instituudi uus peahoone, mis on Läänemere piirkonna üks nüüdisaegsemaid kohtuekspertiisi laboreid. Uues hoones saab teha virtuaallahanguid, lõhkeseadeldiste ja plahvatuste ekspertiise, DNA-, IT- ja palju teisi ekspertiise, kasutades uusimaid tehnoloogilisi lahendusi ja uurimismeetodeid.

## **Justiitsvaldkonna peamised arendused ja eesmärgid lähiaastatel**

Justiitsvaldkonna peamised eesmärgid lähiaastatel on kiirendada kohtupidamist, edendada seadusloome kvaliteeti, hoida ja arendada head ettevõtluskeskkonda ning tagada inimeste põhiõiguste kaitse.

Kiirema kohtumenetluse plaan sisaldab mitme praeguse kitsaskoha lahendamist, sealhulgas menetluste kiirendamist, nüüdisaegseid IKT-lahendusi, kohtute spetsialiseerumist ja kohtuametnike palgatõusu kooskõlas riigi majanduslike võimaluste paranemisega.

Seadusloome kvaliteedi tõusu nimel plaanib justiitsministeerium senisest enam kaasata eksperte, teadlasi, ettevõtjaid, kodanikuühendusi ja teisi huvirühmi seaduseelnõude väljatöötamisse juba algfaasis. Tulevikus peaks sama teed minema kõik riigiasutused ja õigusaktidega tegelejad.

Hea ettevõtluskeskkonna tagamiseks kavatses justiitsministeerium lühendada pankrotimenetlust, täiustada maksejõuetusmenetlust ja ärikeeldude regulatsiooni, vähendada bürokraatiat ja halduskoormust ettevõtluses ning arendada IKT-lahendusi inimestele mugavamaks ja lihtsamaks.

Kavandatavatest investeeringutest lähiaastatel annavad ülevaate raamatupidamise aastaaruande lisad 10 ja 11.

<sup>1</sup> XBRL - Extensible Business Reporting Language, XML-il põhinev standard finantsandmete kirjeldamiseks ning andmete vahetamiseks erinevate infosüsteemide vahel.



## **Hinnang 2010. aasta tegevuskava elluviimisele ja selgitused kasutatud metoodika kohta**

Tegevuskava täitmist saab majandussurutisest ning sellest tingitud eelarvekärbetest taastumise tingimustes hinnata heaks. Täpsemalt vaata ülevaadet 2010. aasta tegevuskavade täitmise aruandest alates lk 10.

2010. aasta eelarve koostamisel on kasutatud kassapõhist metoodikat. Meetmete lõikes eelarve koostamisel on üldkulude jagamisel kasutatud meetodit, kus ministeeriumi põhiosakondade ametnike tööaeg jagati proportsionaalselt meetmete vahel. Saadud osakaalu protsenti kasutati üldkulude jagamise ja tugifunktsioonide personalikulude jagamisel. Antud meetodit on kasutatud ainult justiitsministeeriumi üldkulude jagamisel, valitsemisala asutuste kulud on jagatud kõik arengukavast tulenevate meetmete vahel.



## I RIIGIRAAMATUPIDAMISKOHUSLASE MAJANDUSNÄITAJAD

(tuhandetes kroonides)

	2010	2009	2008	2007	2006
<b>Bilansinäitajad</b>					
Varad aasta lõpus	1 881 579	1 817 007	1 813 021	833 401	775 232
Kohustused aasta lõpus	2 981 887	2 891 683	2 350 496	250 950	321 774
Riigieelarvesse kuuluv netovara aasta lõpus	-1 100 308	-1 074 646	-537 475	582 451	453 458
<b>Tulemiaruaude näitajad</b>					
Tegevustulud	554 361	517 541	497 465	528 684	808 531
Tegevuskulud	-1 599 003	-1 889 687	-1 802 851	-1 436 764	-1 226 411
Tegevustulem	-1 044 642	-1 372 146	-1 305 386	-908 081	-417 880
Finantstulud- ja kulud	-156 666	-124 491	-46 131	3 455	-22
<b>Muud näitajad</b>					
Koosseisuliste töötajate keskmine arv (inimest taandatuna täistööajale)	3 259	3 448	3 267	3 276	3 359
Konsolideeritud asutuste arv	4	6	7	20	22
Põhivarainvesteeringud	68 084	29 738	40 282	55 703	27 870
<b>Eelarve ja selle täitmise näitajad</b>					
Eelarve tulude maht	420 956	420 479	566 031	447 719	696 473
Eelarve tulude täitmine	487 202	459 934	471 100	444 925	736 938
Eelarve kulude maht	1 615 942	1 579 941	1 756 181	1 351 680	1 113 121
Eelarve kulude täitmine	1 549 170	1 515 969	1 713 686	1 353 413	1 005 253
Finantseerimistingute maht	-100 114	-182 077	-324 215	-16 773	-8 862
Finantseerimistingute täitmine	-99 481	-75 147	-152 112	-7 774	-7 769

2010. aastal on varad suurenenud võrreldes eelmise aastaga 3,6% võrra. Samuti on suurenenud kohustused võrreldes eelmise aastaga 3% võrra. Suurim mõju varade ja kohustuse muutmisele on tingitud Eesti Kohtueksperitiisi Instituudi hoone kapitalirendi lepingust.

Tegevustulud on võrreldes 2009. aastaga suurenenud 31%, mis on tingitud toetuste suurenemisest (vt lisa 14A).

Tegevuskulud on võrreldes 2009. aastaga vähenenud 15,4%. Suurim mõju tegevuskulude langusele tuleneb tööjõukuludest.

Finantskulud on suurenenud 26% seoses intressidega, mis arvestatakse pensionieraldiste pikaajalistelt kohustustelt. 2009. aastal kajastati bilansis esmakordselt pensionieraldisena avalikele teenistujatele ATS-i alusel arvestatavat pensionilisa.

Töötajate üldarv valitsemisalas vähenes majanduskriisi tõttu kõikides asutustes, kokku 189 töötaja võrra. Kõige rohkem vähenes töötajate keskmine arv vanglates – 112 inimese võrra – seoses

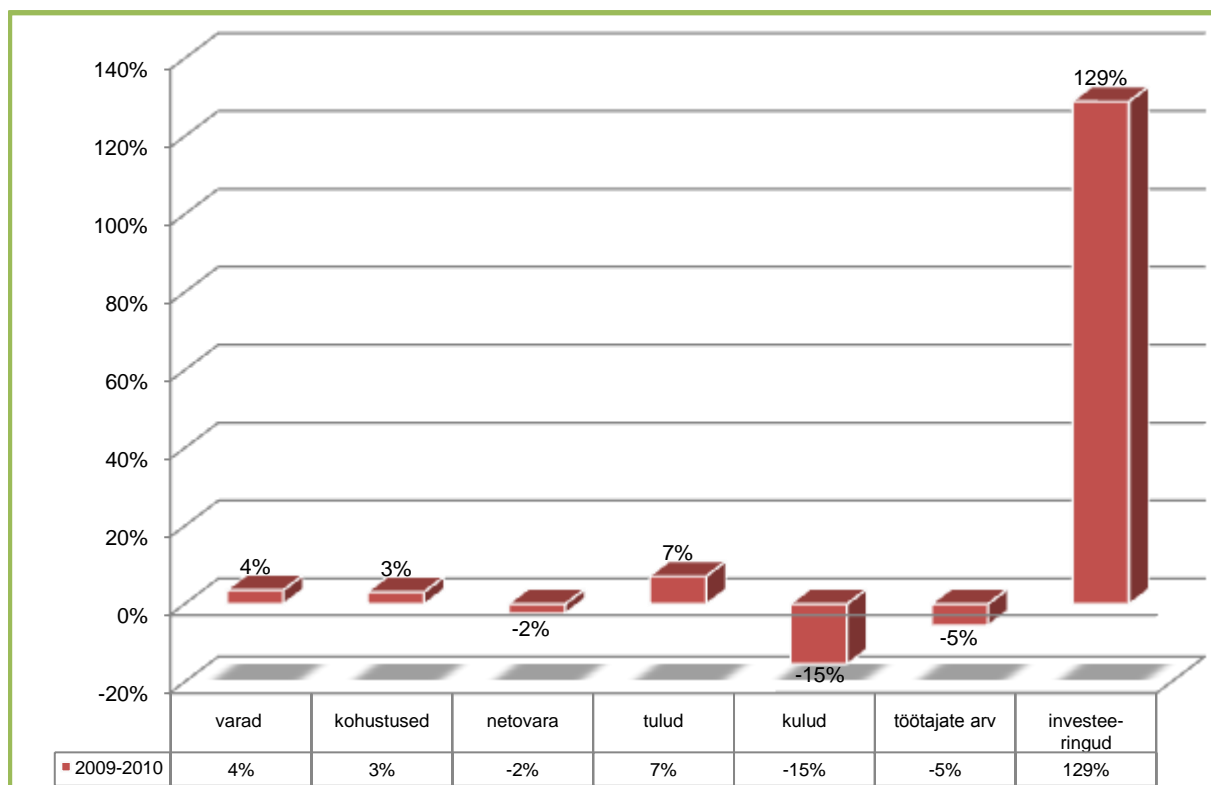


struktuurireformiga Murru Vanglas ja vanglate meditsiiniteenistuse ümberkorraldamise tõttu. Kohtute töötajate arv vähenes 30 inimese võrra koondamiste tõttu.

Eelarve tulude maht on võrreldes 2009. aastaga jäänud samale tasemele (suurenemine 0,1%). Tulude täitmine ületas eelarve tulude mahtu 66 246 tuhat krooni (16%), mille põhjuseks on peamiselt riigilõivude ootuspärasest suurem laekumine 70 794 tuhat krooni (37%), mis tuleb kohtuasjade, äriregistri, kinnistusraamatu toimingute ning kommertsandiregistri toimingute prognoositud suuremast tehingute arvust. Majandustegevusest on enam laekunud tulu 9 643 tuhat krooni (18%), mis on tingitud peamiselt konsultatsiooni- ja IT-teenuste oodatust edukamast müügist, lisandus majutus- ja haldusteenuste müük (tegemist ühekordse tuluga). Samuti Äriregistri päringute tulu kasvust ca 2,5% (arvestades majanduslikku olukorda eelarves kasvu ei prognoositud. Lisaks suurendasid omatulude laekumist üksikud suurostud.

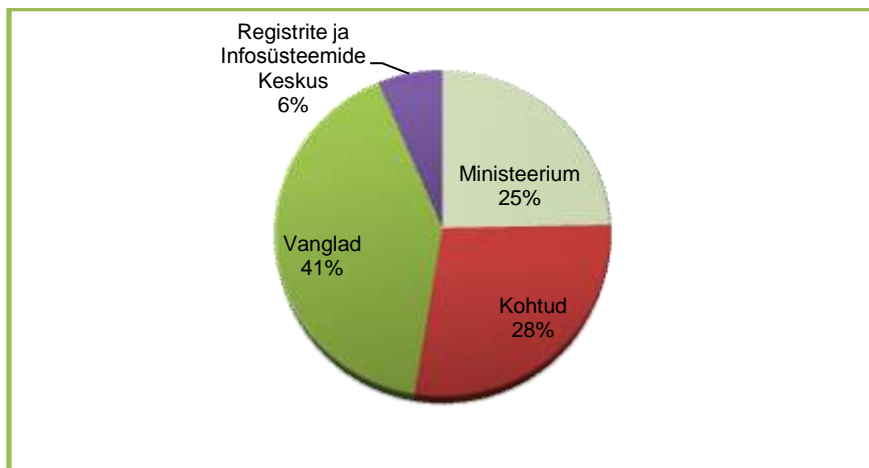
Eelarve kulude maht suurenes võrreldes eelmise aastaga 36 000 tuhande krooni võrra (2%). Kulude täitmine jäi väiksemaks eelarve mahust 66 772 tuhande krooni võrra (4%), mille põhjuseks on mitmete välisabi projektide edasilükkumine 2011. aastasse.

Järgneval graafikul on toodud majandusnäitajate muutused valdkondade järgi:



**Joonis 1. Justiitsministeeriumi valitsemisala 2010. aasta majandusnäitajate muutus võrreldes 2009. aastaga**

Justiitsministeeriumi valitsemisala tegevuskulude jagunemist valdkonniti väljendab joonis 2. Justiitsministeeriumi ja tema valitsemisala tegevuskuludest suurema osa moodustavad vanglad ja kohtud. Kohtute tegevuskulude osakaal valitsemisala tegevuskuludes on võrreldes 2009. aastaga vähenenud 11 protsendipunkti (39%-lt 28%-le) ja vanglate tegevuskulud kasvanud 6 protsendipunkti (35%-lt 41%-le). Ministeeriumi all kajastuvad tsentraliseeritud Andmekaitse Inspeksiooni, Prokuratuuri, Eesti Kohtuekspertiisi Instituudi ja Kohtute Raamatupidamiskeskuse kulud.



Joonis 2. Justiitsministeeriumi valitsemisala 2010. aasta tegevuskulude jagunemine asutuseti



## II ÜLEVAADE 2010. AASTA TEGEVUSKAVA TÄITMISE ARUANDEST

Käesolevas kokkuvõttes on kajastatud ülevaade Justiitsministeeriumi valitsemisala strateegiliste eesmärkide täitmisest 2010. aastal. Välja on toodud olulisemad teostatud tegevused Justiitsministeeriumi arengukavas 2010–2013 määratletud nelja tegevusvaldkonna kaupa:

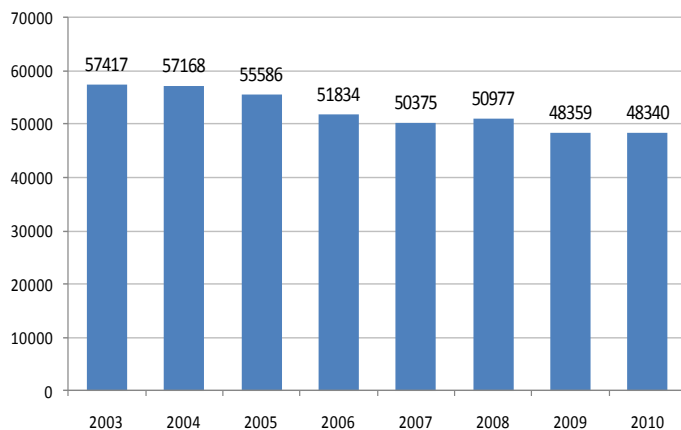
- kriminaalpoliitika;
- õigusemõistmine;
- õiguskaitse;
- õiguspoliitika.

### KRIMINAALPOLIITIKA

#### Strateegiline eesmärk: kuritegevuse vähendamine

##### Indikaator: registreeritud kuritegude arv

Kuritegude üldarv püsib 2009. aasta tasemel.



Joonis 3. Registreeritud kuritegude üldarv aastatel 2003–2010

##### Indikaator: kohtuelse menetluse kiirus

2010. a oli kohtuelse menetluse kiirus 263 päeva, sihttasemeks oli, et võrreldes 2009. aastaga kohtuelse menetluse kiirus ei lange. Kuigi tase pole 2009. aastaga võrreldes madalam, on langus algtasemega võrreldes märkimisväärne. Teatavad kõikumised üksikute päevade ulatuses on normaalsed ega kujuta probleemi. Lõppeesmärgi poole liigutakse plaanipäraselt.

Muutunud metoodika kohaselt: tuvastatud kahtlustatavaga kriminaalasjade kohtuelse menetluse kiirus: 2008 – 163 päeva; 2009 – 179 päeva; 2010 – 177 päeva.

#### Strateegiline eesmärk: korduvkuritegevuse vähenemine

2010. a oli korduvalt vanglasse sattunuid 67% (1765 isikut), 2008. a 70% (ca 1800 isikut). Kriminaalhooldusel viibinud isikutest oli varem karistatud 64% (ca 4800 isikut), 2008. a 60% (ca 4300 isikut). Sihttasemeks oli: korduvalt vanglasse ning kriminaalhoolduse alla sattunute osakaal ei suurene võrreldes 2008. aastaga. Tegelikult on korduvalt karistatud isikute arv vähenenud, kuid kuna kriminaalhooldusaluste üldarv on suhteliselt enam langenud, siis karistatute osakaal on statistiliselt suurenenud.

#### Strateegiline eesmärk: kinnipeetavate arvu vähenemine

2010. a 3393, sihttasemeks oli 3250. Soovitud taset pole saavutatud, kuid siiski on vangide arv vähenenud (2009. aasta alguse seisuga oli kinnipeetavaid 3660). Tendents on positiivne, arvestades, et kohtute mõistetavate karistuste reguleerimine ei saa olla väljas poolt kohtusüsteemi detailselt kontrollitav ega ennustatav.



Vangla	Kinnipeetavate arv seisuga						
	31.12.2006	31.12.2008	01.01.2010	01.01.2012	01.01.2013	01.01.2014	01.01.2015
Tallinn	1131	1087	1037	1150	1160	1070	1070
Harku	135	114	204	205	135	115	115
Murru	1487	564	223	135	45 (AVO)	45 (AVO)	45 (AVO)
Ämari	544	-	-	-	-	-	-
Tartu	926	921	949	930	930	930	930
Viljandi	104	-	-	-	-	-	-
Viru	-	970	980	950	950	950	950
<b>Kokku</b>	<b>4327</b>	<b>3656</b>	<b>3393</b>	<b>3370</b>	<b>3220</b>	<b>3110</b>	<b>3110</b>

Tabel 2. Kinnipeetavate arv vanglate kaupa

## Olulisemad tegevused ja tulemused kriminaalpoliitika valdkonnas

Alaealiste kohtueelse menetluse pikkust monitooritakse, 2010. a kestis see nii I kui II poolaastal 2,7 kuud. Vägivalla vastu võitlemise arengukava on vabariigi valitsuses heaks kiidetud (VV 1.04.2010 korraldus nr 117). Arengukava hõlmab nii alaealiste vastase vägivalla vähendamist kui alaealiste poolse vägivalla vähendamist.

Pedofiilide ravisüsteemi väljatöötamise ja ekspertide koolitamise valdkonnas on ekspertide koolituse korraldatud läbi lühiajalise stažeerimise välisriikides (Taani, Rootsi, Norra, Soome, Inglismaa).

Inimkaubanduse ohvrite tuvastamise juhend on 2010. a tõlgitud vene keelde ning koostatud on kõikide varjupaikade jaoks ühtne andmete kogumise küsimustik. Alates 2011. a toimub andmete kogumine ühtlustatud kujul. 2010. aastal tuvastati 57 inimkaubanduse ohvrit.

Majanduskuritegude vastase võitlusega seotud tegevustest jõustus kartellidevastane leebusprogramm ning edukalt on käivitunud 2009. a alustatud seminaride sari „Aus ärikeskkond“ (<http://www.korruptsioon.ee/40461>).

Organiseeritud ning peitkuritegude (sh narkokuriteod, keskkonnakuriteod, kriminaaltulu) vastase võitlusega seotud tegevustest on kriminaalpoliitika osakond analüüsinud konfiskeerimise vähese kohaldamise põhjuseid ning toonud mitmeid ettepanekuid olukorra paremaks muutmiseks. Analüüs on valminud, kuid 2010. a andmed avalikustatakse alles märtsikuu jooksul. 2009. a andmed: konfiskeeriti raha u 10,5 mln krooni ulatuses (2008. a 14,3 mln krooni); muud vara: 16 autot, 2 kinnistut jm.

Süütegude ennetamisega seotud tegevustest on välja töötatud juhendmaterjal kuritegude ennetamiseks omavalitsustele (<http://www.kuriteoennetus.ee/markajahooli>).

Kriminaalstatistika ülevaadete, kriminoloogiliste, karistuspraktika, kriminaalpoliitikaalaste mõju-, tasuvus- ja teiste analüüsidega (sh trükisena avaldamine) ning nende tegemise soodustamisega (sh tudengitööde konkurss) seotud tegevustest on läbi viidud ja koostatud mitmeid analüüse ja uuringuid (<http://www.just.ee/20262>). 2010. a korraldati tudengitööde konkurss (<http://www.just.ee/49757>), mille eesmärk oli edendada kriminoloogia- ja karistusõigusosalast teadus- ja arendustegevust. Kokku laekus konkursile 30 tööd, mida on rohkem kui eelnevatel aastatel. Jooksvalt on valminud statistikaülevaadet (<http://www.just.ee/kriminaalstatistika>).

2010. aastal selgitati välja kohtueelse menetluse toimingu maksumus lihtsamal kuriteos, kus asjaolud on selged ja kahtlustatav olemas. Töö keerulisemate kuritegude asjus jätkub.

27.01.2011 võttis riigikogu vastu kriminaalmenetluse seadustiku muutmise ja sellega seonduvalt teiste seaduste muutmise seaduse eelnõu (599SE). Seadus jõustub 01.09.2011. Seaduse peamine eesmärk on tagada kriminaalmenetluse tõhusamaks ja ökonoomseks muutumine.



Väärteomenetluse lihtsustamiseks ja tõhustamiseks ning selleks, et võimaldada väärteoasjades kohaldada ühiskondlikult kasulikku tööd, võttis Riigikogu 16.06.2010 vastu seaduseelnõu (562 SE). Seadus jõustus 19.07.2010.

## Vanglateenistus

Vanglateenistuses kasutatakse kaheksat korduvkuriteoriski vähendamiseks mõeldud sekkumisprogrammi. 2010. aastal täiendati vastavalt kriminaalpoliitika osakonna uuringute tulemustele liiklusohutuse programmi manuaali, lisaks täiendati sotsiaalsete oskuste õpetamise programmi käsiraamatut. Alustati järgmiste uute programmide kasutuselevõtmise ettevalmistamist: vabanemiseelne programm ja perevägivaldsetele isikutele suunatud programm.

Tööga hõivatud vange on 2010. aasta lõpu seisuga VangIS päringute kohaselt 1489, sh AS Eesti Vanglatööstuses keskmiselt 308 kinnipeetavat. Võrdluseks: 2009. aastal oli tööga hõivatud keskmiselt 660 vangi, neist 270 ASis Eesti Vanglatööstus ja 390 vangla majandustöödel.

Kutsekoolitust Viru vanglas korraldab Ida-Virumaa kutsehariduskeskus, kus 2009/2010. õppeaastal lõpetas õpingud 38 vangi (ei ole arvestatud vabanejaid ja teistesse vanglatesse ümber paigutatuid) ning 2010/2011. õppeaastal õpib 68 vangi. 2010. aastal loodi vanglate koosseisu riigikeele õppe korraldajate ametikohad, et parandada võimalusi riigikeelt õppida ja õppe kvaliteeti. Uued ametnikud töötasid 2010. aastal välja riigikeele õppekavad, keeleõppe läbinute arv kasvas. Kokku osales 2010. aastal riigikeele kursustel 253 vangi, nendest 37 vahistatut. Vanglas on võimalik sooritada ka riikliku eksami- ja kvalifikatsioonikeskuse eesti keele tasemeeksamit. Selle sooritas 2010. aastal 87 vangi.

Sõltuvusrehabilitatsiooni üksused on kolmes vanglas: Viru vangla – 20 kohta noortele ja 20 kohta täiskasvanutele, Harku vangla – 8 kohta, Tartus on eraldi üksus 174 vangile. Mitteopiaatset võõrutusravi tehti 2010. aastal 209, metadoonvõõrutusravi 59, metadoonasendusravi 64 korral.

1149 vanglaametnikust on erialane haridus 575-l ehk 50%-l.

Vanglateenistus on suutnud ära hoida tapmised vanglates. Viimane tapmine toimus 2007. aastal Tartu Vanglas.

2010. aastal hakkasid kehtima suitsetamispiirangud vanglates: 1. jaanuaril ametnikele ja 31. mail vangidele. Vang võib suitsetada üksnes ettenähtud ja märgistatud kohas (välitingimustes) ja ajal; ta ei tohi hoida enda juures tubakatooteid ega suitsetamistarbeid. Vanglaametnik paneb need hoiule eraldi laekasse ja väljastab vaid ajaks, mil vangil on õigus viibida kohtades, kus on lubatud suitsetada. Vanglates on olemas ka väljaõppe saanud nõustajad, kes aitavad suitsetamisest loobuda. Koos nõustajaga pannakse paika tegevusplaan suitsetamisest loobumiseks ning vajaduse korral väljastatakse nikotiiniplaastrid. Sõltuvusrehabilitatsiooni osakonnas (Tartu, Viru ning Harku ja Murru Vanglas) viibivail vangidel on suitsetamine keelatud. Tubakavaba vangla rakendamisega paraneb elu- ja töökeskkond. See toob kaasa kinnipeetavate ja vanglateenistujate tervise paranemise ning pikemas perspektiivis ka tervishoiukulutuste vähenemise tubakaga seotud haigustele.

Vanglaametnike teenistusala oskuste ja kehalise võimekuse tõstmine - alates 1.07.2010 võetakse vanglateenistusse tööle uusi ametnikke, kes sooritavad kehalised katsed. Soositakse ametisolevate vanglateenistujate kehaliste võimete arendamist, osa ametnikke on uute nõuete järgi juba atesteeritud. Seeläbi on paranenud tööl olevate ametnike kehaline võimekus, mis aitab tööülesannetega paremini hakkama saada. Tegeletakse esmaabi andmise oskuse parandamisega (justiitsministri määrus 21.06.2010). Koos sisekaitseakadeemiaga on ette valmistatud esmaabi koolitused 2011. aastal. Nõudeid rakendatakse alates 1.07.2011 korraldatavatele atesteerimistele.

## ÕIGUSEMÕISTMINE

### Strateegiline eesmärk: korrakohane õigusemõistmine mõistliku aja jooksul

27.01.2011 vastu võetud halduskohtumenetluse seadustik annab kohtule mitmeid võimalusi menetlust kiirendada, lisaks on seaduses sätestatud hankeasjade menetlustähtjaks 45 päeva.



Justiitsministeerium analüüsib justiitshaldusasjade ja hankeasjade menetlemise koondamist konkreetse kohtu alluvusse, mis võimaldaks kohtunikel ning ametnikel spetsialiseeruda ja tõhustada menetlust. Eesmärk 2013. aastaks saavutada haldusasjades keskmine arvestuslik menetlusaeg 100 päeva on reaalne. 2010. a oli haldusasjade keskmine arvestuslik menetlus aeg 138 päeva, tsiviilasjades 197 päeva, üldmenetluses kriminaalasjades 426 päeva, väärteoasjades 133 päeva.

Kokku lahendati maakohutes 2010. aastal 31 784 tsiviilasja (tsiviilasju saabus 32 720, st võrreldes 2009. aastaga 11% rohkem) ja 49 116 maksekäsukiirmenetluse asja (saabus 39 665), 27 808 kriminaalmenetluse asja (kriminaalkohtumenetluses kokku saabus 24 450 asja, st 14% vähem kui 2009. aastal). Halduskohtutes lahendati kokku 3242 haldusasja (lahendamiseks saabus 3556 asja, st võrreldes 2009. aastaga 9% rohkem).

Kohus	Keskmine menetlusaeg	Muut võrreldes 2009
Harju Maakohus	197	-6,2%
Pärnu Maakohus	156	-15,7%
Tartu Maakohus	158	-3,7%
Viru Maakohus	196	-20,3%
<b>Kohtute koondarv ja keskmine</b>	<b>197</b>	<b>-4,4%</b>

Tabel 3. Tsiviilasjade arvestuslik keskmine menetlusaeg 31.12.2010

Kohus	Keskmine menetlusaeg	Muut võrreldes 2009
Tallinna Halduskohus	174	9,4%
Tartu Halduskohus	95	11,8%
<b>Kohtute koondarv ja keskmine</b>	<b>138</b>	<b>6,2%</b>

Tabel 4. Haldusasjade arvestuslik keskmine menetlusaeg 31.12.2010

Kohus	Keskmine menetlusaeg	Muut võrreldes 2009
Harju Maakohus	311	-15,5%
Pärnu Maakohus	312	-25,9%
Tartu Maakohus	450	3,9%
Viru Maakohus	648	13,7%
<b>Kohtute koondarv ja keskmine</b>	<b>426</b>	<b>-5,5%</b>

Tabel 5. Üldmenetluses kriminaalasjades arvestuslik keskmine menetlusaeg 31.12.2010

## Olulisemad tegevused ja tulemused õigusemõistmise valdkonnas

Kohtunike töökoormuspunktide süsteem võeti vastu kohtunike täiskogul 11.02.2011. Osas kohtutes kasutati kohtumajade ja kohtunike võrdse koormuse tagamiseks punkte juba ka 2010. aastal. Õiguskaitsevaldkonna statistika (ÕSA) projekti raames on läbi viidud riigihange ning pooleli on projekti arendus. Projekt valmib 31.05.2011, pärast seda viiakse veel sisse täiendused kohtute infosüsteemi (KIS 2) projekti raames.

2010. aastal sõlmiti ühiste kavatsuste protokoll järgmiste kohtutega: Harju Maakohus, Pärnu Maakohus, Tallinna Ringkonnakohtus, Tallinna Halduskohus, maksekäsu keskus. 2010. aastal sõlmiti protokolle ka 2011. aasta eesmärkide täitmiseks järgmiste kohtutega: Harju Maakohus, Pärnu Maakohus, Tartu Halduskohus, Tallinna Halduskohus. 2011. aasta alguses sõlmiti ühiste kavatsuste protokoll Viru Maakohutuga ning Tartu Ringkonnakohtuga. Protokollidega võtavad kohtud kohustuse saavutada kohtu jõudluse suurendamine selleks eraldatud lisaraha kasutades.

Kohtumenetluste menetlusreeglite ühtlustamiseks ja tõhustamiseks valmis menetlusökonoomika eelnõu, kuid see esitatakse riigikogule 2011. aasta kevadel. 2010. aastal valmistati ette



kriminaalmenetluse seadustiku muutmist ja uut halduskohtumenetluse seadustikku, mis võeti riigikogus vastu 27.01.2011. Need aitavad jõudsalt kaasa menetluste tõhustamisele.

Kohtute infosüsteemi arendustest korraldati KIS 2 hankemenetlus ning sõlmiti leping hankijaga. 2011. aasta septembris on süsteem valmis, millele järgneb testimine. 2012. aastal võetakse süsteem kasutusele. Süsteemiga on hõlmatud ka riigikohtu infosüsteem.

## ÕIGUSKAITSE

### Strateegiline eesmärk: hästi toimiv õiguskaitse süsteem

Eesti Advokatuuri roll riigi õigusabi korraldamisel:

Seadusemuudatused advokatuuri rolli muutmiseks riigi õigusabi korraldamisel on vastu võetud. Riigi õigusabi korraldamisel on keskne roll advokatuuril, kes määrab advokaate ja kehtestab riigi õigusabi tasumäärad. Selgitused eesmärgi saavutamise kohta tegevuste ja tulemuste all.

Reguleeritud õigusametid ja -kutsed on üksteisele suletud (erinevad ameti- ja kutseksamid). Kohtutäituril, pankrotihalduril puudub piisav enesekorralduslik alge:

Korrastatud on ameti- ja kutseeksamite süsteemi ning loodud on eeldused reguleeritud õigusametite ja -kutsete vaheliseks liikumiseks. Vastu on võetud kohtutäiturite ameti ja pankrotihaldurite kutse enesekorraldust korrastavad seadusemuudatused. Selgitused eesmärgi saavutamise kohta tegevuste ja tulemuste all.

Notarite täidetavate ülesannete ring on laienenud:

Riik on andnud dokumentide apostilliga kinnitamised vajalikes valdkondades notaritele üle. Notarite koda peab elektroonilist apostillide registrit. Alates 1.07.2010 on notarid pädevad sõlmima ja lahutama abielusid ja alates 1.01.2010 on notarid pädevad pakkuma lepitamise teenust.

Kõik FIEd on koondatud äriregistrisse.

MTÜd esitavad ja avalikustavad aruanded äriregistris:

Suhtlus registritega on valdavalt elektrooniline või toimub notari vahendusel.

Rakendunud on elektroonilise aruandlussüsteemi I etapp:

2011. aastal tegeletakse elektroonilise aruandlussüsteemi teise etapiga. Registriosakonnad on sõlminud registrialase järelevalvemenetluse tõhustamiseks memorandumi. Kinnistamisavalduste elektroonilise esitamise portaal valmib 2011. aasta suvel.

### Olulisemad tegevused ja tulemused õiguskaitse valdkonnas

Advokatuuriseaduse ja sellega seonduvate seaduste muutmise seaduse jõustudes 1. jaanuaril 2010 paranes kodanikele ka riigi õigusabi kättesaadavus. Varem oli uurijal ja prokurööril võimalik endale ise sobiv vastaspool valida, alates 1.01.2010 käivitus riigi õigusabi infosüsteem ja advokatuur hakkas ise määrama riigi õigusabi osutavaid advokaate infosüsteemi kaudu. Sellega sai advokatuur keskse rolli riigi õigusabi korraldamisel.

Teise suurema muudatusena sai advokatuur õiguse kehtestada riigi õigusabi osutavatele advokaatidele õigusabi osutamise eest makstava tasu suuruse ja korra. Uue korra kohaselt kehtestab riigi õigusabi tasumäärad advokatuuri juhatus, arvestades riigieelarvest eraldatud vahendite suurust. Advokatuuril on olemas oskusteave, millest lähtuvalt on võimalik välja töötada ja kujundada eelarvevahendite piires kõige mõistlikumad ja advokaate olenevalt asja keerukusest kõige paremini motiveerivad tasumäärad. See on muutnud riigi õigusabi rahastamise paindlikumaks ning loonud eeldused riigi õigusabi osutava advokaadi töö paremaks tasustamiseks.

Alates 1.01.2010 tegutseb kohtutäituri seaduse alusel avalik-õiguslik juriidilise isikuna kohtutäiturite ja pankrotihaldurite koda. Koja sünniks saab lugeda 19.03.2010, kui toimus esimene ameti- ja kutsekogu. 2010. aastal alustas tööd koja kantsler ja kantselei, käivitus koja organite töö, loodi koja



veebileht, mis sisaldab nii seaduses ettenähtud andmeid kui ka muud infot kohtutäiturite ja pankrotihaldurite kohta (<http://kpkoda.ee>).

Vandetõlgi kutse korrastamiseks võeti 26.10.2010 vastu uus vandetõlgi määrustik ning 31.11.2010 ja 12.2010 korraldati inglise keele vandetõlgi eksam.

Notaritele kahjumit tootvate notaritoimingute notaritasusid korrigeeriti notari tasu seaduse muudatustega, mis jõustusid 8.06.2009. Notarite kandidaaditeenistuse korraldus on muudetud notarite kojale vähem koormavaks notariaadiseaduse muudatustega, mis jõustusid 8.06.2009.

1. jaanuaril 2010 avati äriregistri ettevõtjaportaal, uus majandusaasta aruannete koostamise ja esitamise keskkond, kuhu saab aruandeid sisestada etteantud vormide täitmise kaudu või laadides üles XBRL-faili. Keskkond võimaldab majandusaasta aruande infot kohe töödelda ja kontrollida. Tegemist on elektrooniliste majandusaasta aruannete taksonoomia esimese etapi rakendamisega, mis puudutab 120 000 aruandekohustuslast, kes äriregistrile aruande esitama peavad.

Majandusaasta aruannete taksonoomia esimese etapi rakendamisega on saavutatud järgmised olulised eesmärgid.

- 1) Ettevõtjatele, mittetulundusühingutele ja sihtasutustele on loodud ühtne aruandlusvorm ja -keskkond, mis teeb esitajale andmete sisestuse ja edastuse mugavamaks, sest kõikide nõutud majandusaasta aruande andmete esitamiseks on olemas üks kindel koht ja viis. Nii on ka väikeraamatupidajatel mugav vorm aruande esitamiseks.
- 2) Välja on töötatud taksonoomia, mis võimaldab üheselt aru saada, mida konkreetse kirje all mõeldakse. Tulemuseks on, et kord juba äriregistrile esitatud majandusaasta aruande andmeid saab kasutada kogu ulatuses ja kõikide huvirühmade (erasektor, eri ametkonnad) vajadusteks vastavalt ettenähtud õigustele. See aitab vältida olukorda, kus ühtesid ja samu andmeid küsitakse eri asutuste poolt mitu korda.
- 3) Ühtse vormi kasutuselevõtt kaotab vajaduse esitatud andmeid süstematiseerida ja edasi töödelda ning vähendab seeläbi ka riigi kulutusi.
- 4) Esitatud andmed on kiiremini kättesaadavad, sest andmed on kohe elektrooniliselt töödeldavad. Samuti on andmed võrreldavad ja nende andmete põhjal tehtavad majandusanalüüsid on täpsemad ja kiiremini kättesaadavad.
- 5) Audiitorikontroll on tõhusam, sest audiitoril on võimalik näha valmivat aruannet.
- 6) Kõik aruanded on ühtse struktuuri tõttu ka huvilistele lihtsamini jälgitavad.
- 7) Andmete kontroll ja usaldusväärsus on paremini tagatud, sest aruannet ei saa esitada teiste juhataste liikmete selja taga. Digitaalallkirjastama peavad aruande kõik juhataste liikmed, on neid siis üks või mitu.
- 8) Aruandluskeskkonda on ehitatud automaatkontrollid, mis annavad aruande koostajale kohe teada, kui aruande osad omavahel ei klapi, võimaldades vältida vigu ja seega koostada kvaliteetsemat aruannet ning vähendades lõppkokkuvõttes registripoolse reageerimise vajadust.

2010. aastal lõimiti e-kinnistusraamat ehitusregistriga, st e-kinnistusraamatu kaudu on võimalik vaadata andmeid kinnistul paikneva ehitise kohta.

## ÕIGUSPOLIITIKA

### **Strateegiline eesmärk: efektiivne avalik haldus**

Riigivalitsemiskulud ei ole kasvanud.

Tegevuskulude kasvu pole riigi eelarvestrateegiatega ja riigieelarvetega ette nähtud. Avalike teenuste kvaliteedi tõstmiseks on tulnud ressursse tõhusamalt kasutada.

### **Strateegiline eesmärk: usaldusväärne riik**

Suurt muutust ametnike usaldusvääruses toimunud ei ole, võrreldes 2009. aastaga on see tõusnud 43%-lt 45%-ni.



([http://www.avalikteenistus.ee/public/2010\\_ATasjatundlikkus\\_ja\\_usaldusvaarsuse\\_aruanne-fin.pdf](http://www.avalikteenistus.ee/public/2010_ATasjatundlikkus_ja_usaldusvaarsuse_aruanne-fin.pdf)).

Usaldusväarsuse all peetakse silmas ausust, erapooletust ja läbipaistvust.

Eurobaromeetri 2010 Eesti aruande kohaselt usaldab riigi valitsust 55% kodanikest, meediakanalitest usaldatakse enam televisiooni ja raadiot (68%).

### **Strateegiline eesmärk: eraelu kaitse, sõna- ja teabevabadus**

Staatus maailma vabaduse edetabelis

(<http://www.freedomhouse.org/template.cfm?page=22&year=2010&country=7820>) – vaba.

Staatus maailma pressivabaduse edetabelis

(<http://www.freedomhouse.org/template.cfm?page=251&country=7820&year=2010>) – vaba

### **Strateegiline eesmärk: konkurentsivõimeline ettevõtluskeskkond**

Eesti koht Maailmapanga Doing Business edetabelis – 17. 2009. aastal oli see 22.

Eesti koht majandusvabaduse indeksis – 16. 2010 tõsteti Eesti puhul esile investeerimisvabadust, omaniku õigusi, äriabadust ja vabadust korruptsioonist.

## **Olulisemad tegevused ja tulemused õiguspoliitika valdkonnas**

Osaühingute sissemaksete korra muutmine, 2010. aastal septembris riigikogus vastu võetud äriseadustiku muutmise seadusega saavad füüsilised isikud 1. jaanuarist 2011 võimaluse asutada osaühingu sissemakset tegemata, mis peaks oluliselt lihtsustama ja soodustama ettevõtlusega tegelemist. Säilib seni kehtinud osaühingu miinimumkapitali nõue (40 000 krooni või pärast euro kasutuselevõtmist 2 500 eurot), kuid nimetatud summat ei pea füüsilisest isikust osanik tasuma enne ühingu äriregistrisse kandmist. Osakapital tuleb sisse maksta siis, kui see on ette nähtud põhikirjas või kui seda nõuab ühingu majanduslik seisund. Osaühingu asutamine ilma sissemakset tegemata on võimalik aga üksnes sellise osaühingu puhul, mille osakapital jääb vahemikku 40 000 kuni 400 000 krooni. Ühtlasi vähendatakse eelnõuga ühinguõiguslike dokumentide vorminõudeid: näiteks äriregistrile esitatavate dokumentide vorminõuded muutuvad mõnevõrra leebemaks. Eelnõuga vähendatakse ka audiitori kaasamise kohustust hinnangute andmisel, mis seondub ka rahandusministeeriumi välja töötatud audiitoritegevuse seaduse eelnõus valitud lahendustega. Võlausaldajate huvide kaitseks suurendatakse isikute ringi, kellelt saab mitterahalise sissemakse väära hindamise tulemusena tekkinud kahju eest hüvitist nõuda.

1.06.2010 jõustus uus perekonnaseadus, mis ajakohastab nõukogudeaegset abikaasade varasuhete regulatsiooni ning tugevdab peresuhetes nõrgemate poolte, nagu laste ja eestkostetavate kaitset. Uue perekonnaseaduse vastuvõtmisega, mida on ette valmistatud juba alates 1996. aastast, on eraõiguse reform Eestis edukalt lõpule viidud.

Toetati avaliku teenistuse seaduse eelnõu ja selle rakendusosa menetlemist riigikogus. Uue avaliku teenistuse seaduse väljatöötamise eesmärgiks on moderniseerida avaliku teenistuse õiguslikku regulatsiooni ja viia see kooskõlla rahvusvaheliselt tunnustatud avaliku teenistuse üldpõhimõtetega. Kehtiv avaliku teenistuse õiguslik raamistik oma jäikuses ja kohatise ülereguleerituses ei vasta tänapäeva vajadusele ega toeta avaliku teenistuse arengut. Eelnõu ei võetud vastu.

2010. aastal esitati vabariigi valitsusele (VV) halduskohtumenetluse seadustiku (HKMS) eelnõu. Eelnõu kiideti VVs heaks 29.04.2010 ning riigikogule edastati see 6.05.2010. Riigikogu võttis HKMSi vastu 27.01.2011 ning see jõustub 1.01.2012. HKMSi kõige suurem muudatus on see, et ta ei sisalda enam üldviidet tsiviilkohtumenetluse seadustikule (TsMS), mis on seni põhjustanud vaidlusi TsMSi kohaldamise asjus. Samuti on eelnõus kodifitseeritud mahukat riigikohtu praktikat, mida senine HKMS ei ole üheselt lahendanud. Kaotatud on tarbetuid vorminõudeid ning lihtsustatud on kaebuse muutmist ja üleminekut ühelt kaebuse liigilt teisele, laiendatud on halduskohtu volitusi esialgse õiguskaitse kohaldamiseks. Sisse on toodud eraldi halduskohtulik lepitusmenetlus, lihtmenetlus ja massmenetlus. Muudatused kogumis peaks muutma halduskohtumenetluses isikul enda õiguste kaitse efektiivsemaks ja kiiremaks.

2010. aasta sügisel esitati VVle riigivastutuse seaduse (RVS) eelnõu, mis võeti riigikogu menetluses septembris 2010. Eelnõuga ühendatakse senine riigivastutuse regulatsioon ning riigi poolt alusetult vabaduse võtmisega tekitatud kahju hüvitamise seadus (AVVKHS). Teiseks on oluliselt suurendatud



riigivastutuse ulatust riigi avalik-õiguslike toimingute puhul. Uue eelnõuga muutub Eesti riigivastutus-õigus üheks täpsemini reguleerituks ja eeskujulikemaks režiimiks Euroopas ning lahendab ka senise RVSi põhiseaduspärasuse vaidlustes tõstatatud küsimused. Kärbitud on vabaduse võtmisel makstavat üle 1000 kroonist (64 eurot) paušaalhüvitist, mis ei sõltu isiku saamata jäänud tulust. Tõendamata kahju puhul makstakse eelnõu järgi jätkuvalt välja hüvitiseks 145 krooni (9 eurot) päeva kohta, kuid ülejäänud hüvitise suurus hakkab sõltuma ennekõike realselt saamata jäänud tulust. Näiteks keskmist palka teeninud isik hakkab saama keskmiselt 545 krooni päeva kohta, samas päevahüvitise ülempiiriks on neljakordne keskmine palk, mis tähendab, et suuremat tulu teeninud isik hakkab saama oluliselt suuremat hüvitist võrreldes praeguse 1000 krooniga, samal ajal kui nt töötü või miinimum-palga saaja hüvitis võib ilma muude asjaoludega alatagi 145 krooni (9 euro) künnisel.

Analüüsiti isikuandmete kaitse regulatsiooni eesmärgiga kontrollida ja hinnata 2008. aastal jõustunud seaduse (IKS) kvaliteeti. Tuvastati rida probleemkohti IKS regulatsioonis selle kohaldamisalas, isikuandmete mõistes, andmesubjekti õigustes ning ennekõike isikuandmete töötlemises andmesubjekti nõusolekuta. Peamine probleem seisneb selles, et õiguslikud alused ei ole isikuandmete töötlejatele selged. Üldine ettepanek on eristada ja süstematiseerida isikuandmete töötlemisele esitatavaid nõudeid ning teha teatud nõuetest erandeid, tagades piisava andmekaitsepõhimõtete järgimise muude vahenditega, näiteks järelevalve tõhustamine vm. Võimalik et edaspidi tuleks eristada lihtisikuandmete töötlemise ja delikaatsete isikuandmete töötlemise erandeid, täpsustamist vajaksid isikuandmete töötlemine töösuhetes ja avalikus teenistuses. Peale selle selgus IKS-i rakendusanalüüsi kirjutades ning Euroopa Komisjoni märkusi analüüsid, et IKS-i kujul ei ole andmekaitse-direktiiv korrektselt üle võetud. IKS on mõnes asjas palju rangem, kui andmekaitse-direktiiv (95/46/EÜ). Kuna andmekaitse-direktiiv reguleerib muu hulgas ka andmete vaba liikumist, siis ei tohiks isikuandmete regulatsioon andmevahetust ülemäära takistada ning peaks keeldude sõnastamisel olema parajalt paindlik. Teisest küljest tuvastati ka andmesubjekti õiguste kaitse ebapiisavus.

Riigikogus võeti 25.11.2010 vastu ringhäälinguseaduse, kriminaalmenetluse seadustiku, tsiviilkohtumenetluse seadustiku ja võlaõigusseaduse muutmise seadus (nn allikakaitse seadus). Eelnõu eesmärk on luua õigusnormid, millega tagada ajakirjanduslikul eesmärgil andmeid töötlevale isikule ajakirjandusvabaduse teostamise üks olulisemaid garantiisid: õigus tugineda allikakaitsele. Allikakaitse instituudi rakendamist on ajakirjandusvabaduse teostamise ühe tagatisena käsitletud nii rahvusvahelised instrumendid – Euroopa inimõiguste ja põhivabaduste konventsiooni art 10, Euroopa Nõukogu soovitus nr 7 (2000) – kui ka Euroopa inimõiguste kohtu praktika. Veel on eelnõu eesmärk tugevdada selliste isiklike õiguste kaitset nagu kehaline ja eraeluline puutumatus või isiku hea nimi. Selleks muudeti võlaõigusseaduses sätestatud kahju hüvitamise regulatsiooni, täiendades kahju hüvitamise senist eesmärki täiendava preventiivse eesmärgiga, kergendades isiklike õiguste rikkumise korral kannatanu tõendamiskoormust mittevaralise kahju hüvitamiseks ning võimaldades kohtutel isiklike õiguste rikkumise korral kahju hüvitamise preventiivse funktsiooni väljendumiseks arvesse võtta kahju tekitaja varalist seis.

Riigikogu kiitis heaks õiguspoliitika arengusuunad aastani 2018.

Justiitsministeerium on välja töötanud õigusaktide mõjude hindamise kontseptsiooni ning juhised eelnõude väljatöötamiskavatsuste kohta. 2010. aastal tutvustati juhiseid riigikogu fraktsioonides. Eesmärk on need juhised kehtestada Vabariigi Valitsuse ja riigikogu kokkuleppega.

Majandushaldusõiguslane regulatsioon on kodifitseeritud üksnes üldosa tasandil. Riigikogule on esitatud majandustegevuse seadustiku üldosa seaduse (MTSÜS) eelnõu. Sellega luuakse terviklik ja ühtne majandustegevuse avalik-õiguslike kitsenduste regulatsioon. Praeguse avalik-õiguslike heakskiitmise vormide paljususe asemel jääb vaid kaks vormi: teavitamine ja tegevusluba. MTSÜS loob ühtsed reeglid tegevusloa üleandmiseks ettevõtte pärimise või võõrandamise, samuti äriühingute ühinemise, jagunemise või ümberkujundamise korral. Ettevõtjale antakse õigus taotleda tegevusloa menetluses eelotsust ning sõlmida selle tingimuste täpsustamiseks haldusleping – mis peab tagama õiguskindluse, et praegu veel mitte täidetud tegevusloa tingimuste täitmisel teatud moel on tal põhjust usaldada, et ta tegevusloa ka saab. MTSÜS loob süsteemsuse ja õigusselguse seni killustatud majandushaldusõiguses.

Ehitus ja planeerimisõiguse kodifitseerimise eelanalüüs valmis 2010. aasta algul ning nüüd on valminud ehitus- ja planeerimiseseaduse üldosade eelnõu projektid koos eriosade normi ettepanekutega. Peatselt algab järk-järgult valminud töö läbitöötamine kodifitseerimiskomisjonis. Kindlasti on selles valdkonnas



keerukaim, kuid olulisim väljakutse vähendada tarbetut regulatsioonidest tulenevat koormust ehitajatele ja arendajatele ning teisest küljest tuleb senisest enam kaitsta avalikku huvi, mis seisneb eeskätt üldisi huve arvestava ning inimsõbraliku elukeskkonna planeerimises ja väljaarendamises.

Vabariigi Valitsus kiitis heaks keskkonnaseadustiku üldosa seaduse (KSÜS) eelnõu ning see võeti riigikogu menetlusse 2010. aasta sügisel. KSÜS kodifitseerib kogu keskkonnaõigusele omased kesksed mõisted: keskkonnahäiring, keskkonnarisk, keskkonnaoht, käitis, heide, saastamine ja saastus ning annab neile juriidiliselt selge sisu, mida edaspidi saab kasutada eriosades läbivalt ja üheselt mõistetavatena. Samuti tõstab KSÜS sulgude ette kogu keskkonnaõigusele ühised põhimõtted: nt vältimispõhimõte, ettevaatuspõhimõte, saastaja-maksab-printsiip ning igaühe hoolsuskohustused ja käitaja kohustused, keskkonnaalased õigused, sh valitsusvälise keskkonnaorganisatsiooni õigused. Veel on asjaõigusseadusest välja tõstetud olemuslikult avalikõiguslikud igaüheõigused kasutada võõrast maatükki ja veekogu ning ühtlustatud on kogu keskkonnaalaste lubade regulatsioon.

2010. aastal tõlkisid Eesti õigusakte tõlkeplaani alusel veel Justiitsministeeriumi lepingulised tõlkijad. 2010. aasta detsembris lõpetati vana tõlkekorraldus. 2011. aastal muutus õigusaktide ja välislepingute tõlkimise korraldus. Muudatus on tingitud sellest, et 2011. aasta 1. jaanuaril jõustus Riigi Teataja seaduse (RT I, 12.05.2010, 19, 101) § 6 lõige 2, mille kohaselt tõlked tehakse kättesaadavaks Riigi Teatajas. Riigi Teataja seaduse § 6 lõike 3 kohaselt korraldab Justiitsministeerium Riigi Teatajas avaldatud seaduse tõlkimist võõrkeelde ja välislepingu tõlkimist eesti keelde. Ministri määrus „Vandetõlkidele tõlketööde määramise ja täitmise kord ja tasumäärade kehtestamine“ kehtestatakse hiljemalt aprilliks 2011.



### III ASUTUSE JUHI HINNANG SISEKONTROLLISÜSTEEMI KOHTA JA ÜLEVAADE RIIGIRAAMATUPIDAMISKOHUSLASE TEGEVUSEST SISEAUDITI KORRALDAMISEL

#### 1. Hinnang sisekontrollisüsteemi kohta

Ministrina hindan Justiitsministeeriumi ning tema valitsemisala sisekontrollisüsteemi tõhusaks järgmiste valdkondade ja protsesside osas:

- tarkvara litsentsipoliitika ministeeriumis ja tema valitsemisalas;
- ISKE rakendamine ministeeriumis ja tema valitsemisalas;
- aruandluse lihtsustamise projekti esimese etapi elluviimine;
- kolleksioonide ja asetõendite arvestus Eesti Kohtuekspertiisi Instituudi dokumendi, tehnika ja keemiaosakonnas, v.a narkootiliste ainete arvestus;
- personalihaldus ja –arvestus ministeeriumis ja tema valitsemisalas;
- kinnipeetavate tööhõive korraldus;
- Eesti-Šveitsi koostööprogrammi projekti „Meetmed piiride kindlustamiseks – kohtuekspertiisi ja kohtueelse menetluse suutlikkuse tõstmise ennetamiseks kuritegevust ja tõstmaks hädaolukordadele reageerimise suutlikkust“ elluviimine;
- põhivarade arvestus ministeeriumis ja tema valitsemisalas;
- kohtute nõuete ja tulude arvestus;
- pensionieraldiste arvestus ministeeriumis ja tema valitsemisalas, v.a vanglad;
- majandamiskulude arvestus ministeeriumis ja tema valitsemisalas.

Peamisteks parendamist vajavateks valdkondadeks olid:

- kolleksioonide ja asetõendite arvestus Eesti Kohtuekspertiisi Instituudis narkootiliste ainete osas;
- kohtupsühhaatriliste ekspertiiside korraldus.

Käesoleva majandusaasta aruande valmimise ajaks oli asitõendite arvestust Eesti Kohtuekspertiisi Instituudis täiustatud ning kohtupsühhaatrilise ekspertiiside korralduse parendamisega tegeleti.

Justiitsministeeriumi ning tema valitsemisala sisekontrollisüsteemi rakendamisel on järgitud kehtivaid õigusakte ja rahvusvaheliselt üldtunnustatud standardeid.

Hinnang sisekontrollisüsteemile põhineb lisaks asutuse juhtkonna riski- ja kontrollitunnetusele ka siseauditi ja väliste hindajate (sh Riigikontroll, Euroopa Komisjon, Euroopa Kontrollikoda, audiitorettevõtjad) auditiaruannetes toodud informatsioonil ja riskide hindamise tulemustel.

#### 2. Ülevaade riigiraamatupidamiskohustuslase tegevusest siseauditi korraldamisel

Ministrina kinnitan, et Justiitsministeeriumi siseaudiitoritele on tagatud tööks vajalikud tingimused, ligipääs tööks vajalikule informatsioonile ja funktsionaalne sõltumatus asutuse ülejäänud tööst.

Justiitsministeeriumis formaliseeritud riskide hindamist ei toimu. Samas tegeletakse riskide hindamisega nii 4-aastase arengukava kui ka konkreetse aasta tööplaani koostamisel ning igapäevaste juhtimisotsuste tegemisel.

Justiitsministeeriumi siseauditi üksuse tegevus on olulises osas rahvusvaheliste Siseauditi Standarditega vastavuses, mille kinnitamiseks viidi 2009. aastal läbi siseauditi funktsiooni sisemine kvaliteedi hindamine ning 2010. aastal väline kvaliteedi hindamine. Ministrina hindan ministeeriumi siseauditi funktsiooni väga heaks.

Peamiseks siseauditi funktsiooni antavaks lisandväärtuseks pean:

- kindlustunnet, et sisekontrollisüsteemid toimivad ja tagavad seeläbi eesmärkide saavutamise ning vahendite sihipärase ja säästliku kasutamise;
- läbi tehtud ettepanekute sisekontrollisüsteemide pidevat täiustamist.



## IV ÜLEVAADE RIIGI RAAMATUPIDAMISKOHUSLASE VALITSEMISALAS OLEVA ÄRIÜHINGU KOHTA

Justiitsministeerium valitsemisalas ei asutatud 2010. aastal ühtegi uut äriühingut, samuti ei omandatud ühtegi uut osalust.

### AS Eesti Vanglatööstus

2001. aastal asutas Justiitsministeerium vangide tööhõive organiseerimiseks ASi Eesti Vanglatööstus (äriregistri number: 10727967), mis on 100% riigi osalusega aktsiaselts. Oma eesmärgi realiseerib ettevõtte tootmistegevuse kaudu, hõivates võimalikult palju vange, tagades neile kutsealase ettevalmistuse ja korralikud töötingimused.

Aktsiakapitali on 7 000 tuhat krooni (70 000 aktsiat nimiväärtusega 100 krooni aktsia). Riigi osaluse suuruse 2010. aastal ei muutunud.

Eesti Vanglatööstus on edukalt väljaarendanud kaubamärgi Stoveman. Selle all toodetakse ja müüakse saunaahje, suitsu- ja grillahje, kaminahje, kaminatarvikuid jm metalltooteid, samuti õmblustooteid. Eestis toodetavate puiduküttega saunaahjude müügis on hõivatud liidripositsioon. Kõiki tooteid on võimalik näha ja tellida ettevõtte kodulehe kaudu: [www.evt.ee](http://www.evt.ee).

Ettevõtte tegutseb kolmes vanglas: Harku ja Murru, Tartu ning Viru Vanglas:

- Harkus asub ettevõtte õmblustsehh ning pakkimis- jm teenuste tsehh. Tellimistöödena tehakse lihtsamaid õmblustöid ning pakendamis- ja komplekteerimistöid;
- Tartus asub metallitsehh, kus teostatakse tellimustöödena erinevaid metallitöid ja osutatakse pulbervärviteenust;
- Murrus on puidutsehh (Murru avavanglas asunud pesumaja suleti aruandeaasta septembrikuus);
- Viru Vanglas toodetakse töömahukaid metallkonstruktsioone ning Stovemani kaubamärgi all müüdavaid metalltooteid, Viru vanglas asub pesumaja ning rendipinnad metalli- ja puidutsehhile.

2010. aastal oli põhiorhk omatoodangu arendamisel ja klientuuri laiendamisel väljaspool Eestit. Ettevõtte saavutas müügituluks 29 667 tuhat krooni, sh müük ELi liikmesmaades oli 2 791 tuhat krooni, ja kahjumiks 4 172 tuhat krooni. Kahjumist on erakorraline 3 828 tuhat krooni, mis tuleneb Murru osakonna plaanitust varasemast sulgemisest ja hoonetesse tehtud investeeringute mahakandmisest. Ettevõttes töötas keskmiselt 26 töölepingu alusel töötavat töötajat. Ettevõtte pakkus 2010. a tööd keskmiselt 308 vangile. 2009. a vastav näitaja oli 274.

Ettevõtte tähtsamad finantsnäitajad 2010. aastal (võrdluseks lisatud 2009. ja 2008. aasta andmed):

(*tuhandetes kroonides*)

	2010	2009	2008
Varade maht	19 193	23 865	28 797
Omakapital	15 186	19 358	21 251
Müügitulu	29 667	28 096	33 223
Brutokasum	797	2 550	1 843
Aruandeaasta puhaskasum (-kahjum)	- 4 172	-1 892	-2 818

2009. aasta aruandes oli ekslikult jäänud kajastamata nõuded ja kohtused põhivara sihtfinantseerimisest summas 468 tuhat krooni. Seetõttu on võrreldes 2009. a aruandega muutunud vastavalt varade mahu näitaja.



Olulisemad finantssuhtarvud 2010. aastal (võrdluseks lisatud 2009. ja 2008. aasta andmed):

	2010	2009	2008
Käibe kasv	5,59	-15,43%	-29,94%
Brutokasumi määr	2,69	9,08%	5,55%
Käiberentaablus	-14,06	-6,73%	-8,48%
Lühiajaliste kohustuste kattekordaja	2,78	2,57	2,00
Varade rentaablus ROA	-21,74	-8,09%	-9,79%
Omakapitali rentaablus ROE	-27,47	-9,77%	-13,26%

2010. aastal ei ole ettevõtte saanud Justiitsministeeriumi eelarvest sihtotstarbelist eraldist vangide tööhõive korraldamiseks (2006. ja 2007. aastal eraldati 3 000 tuhat krooni aastas).

Võrreldes 2009. aastaga on 2010. aastal ettevõtte müügitulu kasvanud ligikaudu 1 500 tuhat krooni võrra. Brutokasum on võrreldes 2009. a vähenenud, mis on oluliselt mõjutatud Murru osakonna investeringute mahakandmisest. Ettevõtte on kohanenud turuolukorraga ning suutnud oma tegevuse keskendada kasumlikele toodetele ja tegevusvaldkondadele. Ettevõtte eesmärk on eelkõige resotsialiseerimist toetavate tegevuste korraldamine süüdimõistetutele tööhõive tagamise kaudu, st võimalikult paljude vangide töölerakendamine. Seega ei ole tegemist olemuselt ettevõttega, millele saab äriühingus osalemise eesmärgiks seada tulu teenimist. Kasumi eesmärgiks seadmine võib mõjuda negatiivselt süüdimõistetute tööhõive tagamisele.

ASile Eesti Vanglatööstus eraldati 2009. aastal Euroopa sotsiaalfondist rahalisi vahendeid inimressursi arendamise rakenduskava prioriteetse suuna „Pikk ja kvaliteetne tööelu“ meetme „Kvalifitseeritud tööjõupakkumise suurendamise“ elluviimiseks, rakendades projekti „Kvalifitseeritud tööjõud – turvalisem ühiskond“. Projekti üldeesmärk on suurendada ja parandada kinnises ja avavanglas viibivate vangide võimalusi omandada vangistuses kvalifitseeritud tööoskusi, pakkudes neile töökohapõhist väljaõpet vanglates ja parandades nende juurdepääsu töökohtadele Murru, Tartu ja Viru Vangla piirkonnas asuvates ettevõtetes.

Muudatuste tõttu vanglasüsteemis vähendati 2010. aastal projektimahtu. Sihtrühmast on plaanitud projekti kaasata 1 034 vangi, kellest mehi on 850 ja naisi 184. Projekt kestab 01.10.09–30.09.12. Projekt maht on 22 048 tuhat krooni, millest struktuuritoetus on 19 963 tuhat ja ASi Eesti Vanglatööstus omafinantseering 2 085 tuhat krooni.

2011. aastal on kavas jätkata samadel tegevusaladel. 2011. aasta müügituluks on planeeritud 31 000 tuhat krooni. Hõivatavate vangide arvu eesmärk on 420.



## RAAMATUPIDAMISE AASTAARUANNE

### BILANSS

(tuhandetes kroonides)

		31.12.2010	31.12.2009	Lisa
<b>Varad</b>		<b>1 881 579</b>	<b>1 817 007</b>	
<b>Käibevara</b>		<b>179 698</b>	<b>161 467</b>	
	Raha ja pangakontod	11	92	3
	Maksu-, lõivu- ja trahvinõuded	93 688	110 683	5A
	Muud nõuded ja ettemaksed	85 533	49 964	6
	Varud	466	728	7
<b>Põhivara</b>		<b>1 701 881</b>	<b>1 655 540</b>	
	Osalused tütar- ja sidusettevõtjates	15 186	19 358	8
	Kinnisvarainvesteeringud	1 512	19 206	9
	Materiaalne põhivara	1 602 691	1 549 040	10
	Immateriaalne põhivara	82 492	67 936	11
<b>Kohustused ja netovara</b>		<b>1 881 579</b>	<b>1 817 007</b>	
<b>Lühiajalised kohustused</b>		<b>289 665</b>	<b>270 900</b>	
	Saadud maksude, lõivude ja trahvide ettemaksed	441	944	5A
	Võlad tarnijatele	14 380	21 092	
	Võlad töövõtjatele	43 394	53 879	
	Muud kohustused ja saadud ettemaksed	141 731	136 819	6
	Eraldised	29 693	25 922	12
	Laenukohustused	60 026	32 244	13
<b>Pikaajalised kohustused</b>		<b>2 692 222</b>	<b>2 620 783</b>	
	Eraldised	1 641 620	1 658 417	12
	Laenukohustused	1 050 602	962 366	13
<b>Eelarvesse kuuluv netovara</b>		<b>-1 100 308</b>	<b>-1 074 676</b>	

**TULEMIARUANNE***(tuhandetes kroonides)*

	2010	2009	Lisa
<b>Tegevustulud</b>	<b>554 361</b>	<b>517 541</b>	
Kaupade ja teenuste müük	318 779	300 077	
Riigilõivud	263 911	246 000	5B
Tulud majandustegevusest	54 868	54 077	15
Saadud toetused	66 836	28 918	14A
Muud tulud	168 746	188 546	16
<b>Tegevuskulud</b>	<b>-1 599 003</b>	<b>-1 889 687</b>	
Antud toetused	-44 304	-45 800	14B
Tööjõukulud	-898 845	-1 224 797	17
Majandamiskulud	-367 914	-363 206	18
Muud tegevuskulud	-181 566	-159 962	19
Põhivara amortisatsioon ja ümberhindlus	-106 374	-95 922	20
<b>Aruandeperioodi tegevustulem</b>	<b>-1 044 642</b>	<b>-1 372 146</b>	
<b>Finantstulud ja -kulud</b>	<b>-156 666</b>	<b>-124 491</b>	
Intressikulu	-152 494	-122 673	19
Tulem osalustelt	-4 172	-1 892	8
Muud finantstulud ja -kulud	0	74	16
<b>Aruandeperioodi tulem</b>	<b>-1 201 308</b>	<b>-1 496 637</b>	
<b>Siirded</b>	<b>1 201 308</b>	<b>1 496 637</b>	

**RAHAVOOGUDE ARUANNE***(tuhandetes kroonides)*

		2010	2009	Lisa
<b>Rahavood põhitegevusest</b>				
<b>Aruandeperioodi tegevustulem</b>		<b>-1 044 642</b>	<b>-1 372 146</b>	
Korrigeerimised:				
	Põhivara amortisatsioon ja ümberhindlus	106 374	95 922	20
	Saadud sihtfinantseerimine põhivara soetuseks	-41 667	-11 983	14A
	Kasum/kahjum põhivara müügist	-75	-274	16
<b>Korrigeeritud tegevustulem</b>		<b>-980 010</b>	<b>-1 288 481</b>	
Põhitegevusega seotud käibevarade netomuutus kokku		6 799	-2 516	
Põhitegevusega seotud kohustuste netomuutus		-101 523	251 102	
<b>Rahavood põhitegevusest kokku</b>		<b>-1 074 734</b>	<b>-1 039 895</b>	
<b>Rahavood investeerimistegevusest</b>				
Tasutud materiaalse põhivara soetamisel		-37 066	-13 765	10
Tasutud immateriaalse põhivara soetamisel		-28 242	-25 599	11
Korrigeerimine muutusega võlgades hankijatele põhivara eest		-2 851	4 084	
Laekunud põhivara müügist		75	274	16
Tasutud kinnisvarainvesteeringute soetamisel		0	-516	9
<i>Laekunud finantstulud</i>		0	74	
<b>Rahavood investeerimistegevusest kokku</b>		<b>-68 084</b>	<b>-35 448</b>	
<b>Rahavood finantseerimistegevusest</b>				
	Saadud laenud	28 132	6 069	
	Laenude tagasimaksed	-2 234	-8 372	
	Tasutud kapitalirendi põhiosa makseid	-30 104	-31 578	
	Makstud intressid	-52 989	-52 317	13
	Laekunud sihtfinantseerimine põhivara soetuseks	17 289	11 983	14A
	Netofinantseerimine eelarvest	1 182 643	1 149 551	
	s.h rahalised siirded	1 161 368	1 131 173	21
<b>Rahavood finantseerimistegevusest kokku</b>		<b>1 142 737</b>	<b>1 075 335</b>	
<b>Puhas rahavoog</b>		<b>-81</b>	<b>-8</b>	
Raha ja selle ekvivalendid perioodi alguses		92	100	3
Raha ja selle ekvivalendid perioodi lõpus		11	92	3
<b>Raha ja selle ekvivalentide muutus</b>		<b>-81</b>	<b>-8</b>	

**NETOVARA MUUTUSTE ARUANNE***(tuhandetes kroonides)*

		<b>Lisa</b>
<b>Saldo 31.12.2008</b>	<b>-537 475</b>	
Siire tulemi elimineerimisest	-348 418	21
Muutused arvestuspõhimõtetes	-188 783	
<b>Saldo 31.12.2009</b>	<b>1 074 676</b>	
Siire tulemi elimineerimisest	20 479	21
Muutused arvestuspõhimõtetes	5 153	
<b>Saldo 31.12.2010</b>	<b>1 100 308</b>	

Muutused arvestuspõhimõtetes on kirjeldatud lisa 1 „Eraldised ja tingimuslikud kohustused“.

**RIIGIEELARVE TÄITMISE ARUANNE***(tuhandetes kroonides)*

Klassifikaatori kood	Nimetus	2010 esialgne eelarve	2010 lõplik eelarve	2010 tegelik eelarve täitmine	Tegelik täitmine miinus lõplik eelarve	Üle viidud 2011 aastasse
Raha ja selle ekvivalendid aasta alguses		0	0	92	0	0
Tulude laekumine						
32	Kaupade ja teenuste müük	244 912	254 555	325 193	70 638	0
35	Saadud toetused	79 568	71 370	71 368	-2	0
38	Muud tulud	95 031	95 031	90 641	-4 390	0
<b>Tulude laekumine kokku</b>		<b>419 511</b>	<b>420 956</b>	<b>487 202</b>	<b>66 246</b>	<b>0</b>
Kulude tasumine						
15	Materiaalsete ja immateriaalsete varade soetamine ja renoveerimine	-53 693	-78 002	-57 816	20 186	17 079
4	Eraldised	-62 323	-57 469	-57 100	369	26
5	Tegevuskulud	-1 426 378	-1 475 203	-1 429 008	46 195	45 635
6	Muud kulud	-4 591	-5 268	-5 246	22	14
<b>Kulude tasumine kokku</b>		<b>-1 546 985</b>	<b>-1 615 942</b>	<b>-1 549 170</b>	<b>66 772</b>	<b>62 754</b>
Finantseerimistehingud						
10.1	Finantsvarade suurenemine	-100	-100	-40	60	0
10.2	Finantsvarade vähenemine	150	150	112	-38	0
20.5	Kohustuste suurenemine	0	0	121 431	121 431	0
20.6	Kohustuste vähenemine	-100 164	-100 164	-220 984	-120 820	0
<b>Finantseerimistehingud kokku</b>		<b>-100 114</b>	<b>-100 114</b>	<b>-99 481</b>	<b>633</b>	<b>0</b>
Riigikassast saadud siirded		0	0	1 828 447	0	0
Riigikassale üle antud siirded		0	0	-667 079	0	0
Raha ja selle ekvivalendid aasta lõpus		0	0	11	0	0
<b>Justiitsministeerium</b>						
Kulude tasumine						
4	Eraldised	-56 827	-52 566	-52 543	23	23
5	Tegevuskulud	-108 698	-118 949	-109 335	9 614	9 608
6	Muud kulud	-100	-250	-239	11	7
Vanglate reservist tasutud		0	-2 531	-9 501	-6 970	0
Kohtute reservist tasutud		0	0	-1 253	-1 253	0
RIK reservist tasutud		0	0	-4	-4	0
<b>Kulude tasumine kokku</b>		<b>-165 625</b>	<b>-174 296</b>	<b>-172 875</b>	<b>1 421</b>	<b>9 638</b>
Finantseerimistehingud						
kohtute reservist tasutud		0	0	63	63	0
<b>Finantseerimistehingud kokku</b>		<b>0</b>	<b>0</b>	<b>63</b>	<b>63</b>	<b>0</b>
Riigikassast saadud siirded* 700000		0	0	181 669	0	0
Riigikassale üle antud siirded* 710001		0	0	-29 837	0	0



## JUSTIITSMINISTEERIUMI RAAMATUPIDAMISE AASTAARUANNE 2010

<b>Prokuratuur</b>						
Kulude tasumine						
4	Eraldised	-3 849	-4 072	-4 072	0	0
5	Tegevuskulud	-138 081	-141 128	-139 702	1 426	1 425
6	Muud kulud	-1	-1	-1	0	0
<b>Kulude tasumine kokku</b>		<b>-141 931</b>	<b>-145 201</b>	<b>-143 775</b>	<b>1 426</b>	<b>1 425</b>
Finantseerimistingimused						
20.5	Kohustuste suurenemine	0	0	521	521	0
20.6	Kohustuste vähenemine	0	0	-455	-455	0
<b>Finantseerimistingimused kokku</b>		<b>0</b>	<b>0</b>	<b>66</b>	<b>66</b>	<b>0</b>
Riigikassast saadud siirded* 700000		0	0	145 826	0	0
Riigikassale üle antud siirded* 710001		0	0	-13 907	0	0
<b>Eesti Kohtuekspertiisi Instituut</b>						
Kulude tasumine						
15	Materiaalsete ja immateriaalsete varade soetamine ja renoveerimine	-28 516	-33 274	-33 044	230	230
4	Eraldised	-47	-49	-49	0	0
5	Tegevuskulud	-66 557	-71 502	-67 290	4 212	4 211
6	Muud kulud	-4	-6	-5	1	0
<b>Kulude tasumine kokku</b>		<b>-95 124</b>	<b>-104 831</b>	<b>-100 388</b>	<b>4 443</b>	<b>4 441</b>
Finantseerimistingimused						
20.5	Kohustuste suurenemine	0	0	56	56	0
20.6	Kohustuste vähenemine	-3 428	-3 428	-2 867	561	0
<b>Finantseerimistingimused kokku</b>		<b>-3 428</b>	<b>-3 428</b>	<b>-2 811</b>	<b>617</b>	<b>0</b>
Riigikassast saadud siirded* 700000		0	0	103 791	0	0
Riigikassale üle antud siirded* 710001		0	0	-32 377	0	0
<b>Registrite ja Infosüsteemide Keskus</b>						
Raha ja selle ekvivalendid aasta alguses*		0	0	1	0	0
Kulude tasumine						
15	Materiaalsete ja immateriaalsete varade soetamine ja renoveerimine	-25 177	-37 933	-21 988	15 945	12 945
4	Eraldised	-200	-194	-194	0	0
5	Tegevuskulud	-119 154	-121 098	-104 132	16 966	16 467
6	Muud kulud	-4 200	-4 371	-4 371	0	0
Justiitsministeeriumi juures asuvast RIKi reservist tasumine		0	0	4	4	0
<b>Kulude tasumine kokku</b>		<b>-148 731</b>	<b>-163 596</b>	<b>-130 681</b>	<b>32 915</b>	<b>29 412</b>
Finantseerimistingimused						
20.5	Kohustuste suurenemine	0	0	170	170	0
<b>Finantseerimistingimused kokku</b>		<b>0</b>	<b>0</b>	<b>170</b>	<b>170</b>	<b>0</b>
Riigikassast saadud siirded* 700000		0	0	136 244	0	0
Riigikassale üle antud siirded* 710001		0	0	-69 693	0	0
Raha ja selle ekvivalendid aasta lõpus*		0	0	0	0	0



<b>Kohtute Raamatupidamiskeskus</b>						
Kulude tasumine						
5	Tegevuskulud	-9 100	-8 865	-8 783	82	77
6	Muud kulud	0	-237	-237	0	0
<b>Kulude tasumine kokku</b>		<b>-9 100</b>	<b>-9 102</b>	<b>-9 020</b>	<b>82</b>	<b>77</b>
Riigikassast saadud siirded* 700000		0	0	9 029	0	0
Riigikassale üle antud siirded* 710001		0	0	-9	0	0
<b>I ja II astme kohtud</b>						
Raha ja selle ekvivalendid aasta alguses*		0	0	10	0	0
Kulude tasumine						
15	Materiaalsete ja immateriaalsete varade soetamine ja renoveerimine	0	-368	-368	0	0
5	Tegevuskulud	-391 694	-398 151	-386 963	11 188	11 161
6	Muud kulud	-28	-52	-52	0	0
Justiitsministeeriumi juures asuvast kohtute reservist tasutud		0	0	1 253	1 253	0
<b>Kulude tasumine kokku</b>		<b>-391 722</b>	<b>-398 571</b>	<b>-386 130</b>	<b>12 441</b>	<b>11 161</b>
Finantseerimistehingud						
10.1	Finantsvarade suurenemine	-100	-100	-40	60	0
10.2	Finantsvarade vähenemine	150	150	112	-38	0
20.5	Kohustuste suurenemine	0	0	83 048	83 048	0
20.6	Kohustuste vähenemine	0	0	-83 892	-83 892	0
Justiitsministeeriumi juures asuvast kohtute reservist tasutud		0	0	-63	-63	0
<b>Finantseerimistehingud kokku</b>		<b>50</b>	<b>50</b>	<b>-835</b>	<b>-885</b>	<b>0</b>
Riigikassast saadud siirded* 700000		0	0	509 754	0	0
Riigikassale üle antud siirded* 710001		0	0	-463 090	0	0
Raha ja selle ekvivalendid aasta lõpus*		0	0	11	0	0
<b>Kinnipidamiskohad</b>						
Raha ja selle ekvivalendid aasta alguses*		0	0	81	0	0
Kulude tasumine						
15	Materiaalsete ja immateriaalsete varade soetamine ja renoveerimine	0	-6 427	-2 416	4 011	3 904
4	Eraldised	-1 400	-588	-242	346	3
5	Tegevuskulud	-584 470	-606 685	-604 163	2 522	2 505
6	Muud kulud	-258	-315	-305	10	7
vanglate reservist tasutud		0	2 531	9 501	6 970	0
<b>Kulude tasumine kokku</b>		<b>-586 128</b>	<b>-611 484</b>	<b>-597 625</b>	<b>13 859</b>	<b>6 419</b>
Finantseerimistehingud						
20.5	Kohustuste suurenemine	0	0	37 636	37 636	0
20.6	Kohustuste vähenemine	-96 736	-96 736	-133 770	-37 034	0
<b>Finantseerimistehingud kokku</b>		<b>-96 736</b>	<b>-96 736</b>	<b>-96 134</b>	<b>602</b>	<b>0</b>
Riigikassast saadud siirded* 700000		0	0	733 396	0	0
Riigikassale üle antud siirded* 710001		0	0	-57 939	0	0



## JUSTIITSMINISTEERIUMI RAAMATUPIDAMISE AASTAARUANNE 2010

Raha ja selle ekvivalendid aasta lõpus*		0	0	0	0	0
<b>Andmekaitse Inspeksioon</b>						
Kulude tasumine						
5	Tegevuskulud	-8 624	-8 825	-8 640	185	181
6	Muud kulud	0	-36	-36	0	0
<b>Kulude tasumine kokku</b>		<b>-8 624</b>	<b>-8 861</b>	<b>-8 676</b>	<b>185</b>	<b>181</b>
Riigikassast saadud siirded* 700000		0	0	8 738	0	0
Riigikassale üle antud siirded* 710001		0	0	-227	0	0



## LISAD

### Lisa 1. Aastaaruande koostamisel kasutatud arvestusmeetodid ja hindamisalused

Käesolev raamatupidamise aastaaruanne on koostatud kooskõlas Eesti Vabariigi hea raamatupidamistavaga ja riigieelarve seadusega. Hea raamatupidamistava tugineb rahvusvaheliselt tunnustatud arvestuspõhimõtetele (Euroopa Liidu raamatupidamise direktiivid, rahvusvahelised finantsarvestuse standardid ja rahvusvahelised avaliku sektori raamatupidamise standardid) ning selle põhinõuded on kehtestatud raamatupidamise seaduses, mida täiendavad Raamatupidamise Toimkonna välja antud juhendid ning riigi raamatupidamise üldeeskirjal põhinevad Justiitsministeeriumi raamatupidamise sise-eeskirja nõuded.

Raamatupidamise aastaaruanne on koostatud tuhandetes Eesti kroonides.

Raamatupidamise aastaaruandesse on konsolideeritud järgmised Justiitsministeeriumi valitsemisalasse kuuluvad iseseisvad raamatupidamisüksused:

- 1) Justiitsministeerium,
- 2) Registrate ja Infosüsteemide Keskus,
- 3) kohtud,
- 4) vanglad.

Raamatupidamise aastaaruandesse konsolideeritud üksused on toodud aruande lisa 2.

#### Varade ja kohustuste jaotus

Varad ja kohustused on bilansis jaotatud lühi- ja pikaajalisteks. Lühiajalisteks loetakse varad ja kohustused, mille eeldatav valdamine kestab kuni üks aasta arvestatuna bilansikuupäevast. Kõik ülejäänud varad ja kohustused on näidatud pikaajalistena.

#### Raha ja pangakontod

Bilansis kajastatakse raha ja pangakontode kirjel kassas olevat sularaha ja arvelduskontode jääke.

#### Maksu-, lõivu- ja muud nõuded

Maksu-, lõivu- ja muud nõuded on kajastatud korrigeeritud soetusmaksumuse meetodil. Nõudeid kajastatakse bilansis nõudeõiguse tekkimise momendil ning hinnatakse lähtuvalt tõenäoliselt laekuvatest summadest. Lõivunõuded on üldjuhul kajastatud tekkepõhiselt. Kohtulahendi alusel välja mõistetud nõuded ja muud tulud kajastatakse lahendi tegemise kuupäevaga, välja arvatud juhul, kui kohtuotsusega pole määratud teisiti. Kohtute lõivutulude arvestust peetakse kassapõhiselt, kuna toiming tehakse ning lõiv tasutakse lühikese aja jooksul.

Kui nõude laekumine loetakse osaliselt või täielikult ebatõenäoliseks, kajastatakse see nõuete bilansilise väärtuse vähendamisenä ja kantakse kuludesse.

Nõuete laekumise tõenäosust hinnatakse võimaluse korral iga kliendi kohta eraldi, arvestades teadaolevat informatsiooni kliendi maksevõime kohta. Kui nõuete individuaalne hindamine ei ole nõuete arvu tõttu võimalik, hinnatakse neid kogumina, arvestades eelmiste aastate kogemust laekumata jäänud nõuete osas. Trahvinõuete laekumise tõenäosuse hindamisel ligikaudsel meetodil võetakse arvesse maksetähtaegade ületamine: nõue hinnatakse alla 100% ulatuses, kui selle tasumise tähtajast on möödas üle 180 päeva. Individuaalselt hinnatakse alla üle 100 tuhande krooni suurused riigi nõuded. Nõue loetakse lootusetuks, kui juhtkonna hinnangul puudub võimalus nõude sissenõudmiseks. Lootusetuid nõudeid bilansis ei kajastata.

#### Varud

Varud on kajastatud soetusmaksumuses, mis koosnevad ostuhinnast, kulutustest transpordile ning muudest soetusega vahetult seotud väljaminekutest. Bilansis on kajastatud varud bilansipäeva seisuga, mis olid inventuuride alusel realselt olemas. Varude jäägi hindamisel kasutati kaalutud keskmise soetushinna meetodit.



### **Osalused tütarettevõtjas**

Tütarettevõtja, mille asutajaks on riik, ja mille üle ministeeriumil on valitsev mõju, on raamatupidamise aastaaruandes kajastatud kapitaliosaluse meetodil.

### **Kinnisvarainvesteeringud**

Kinnisvarainvesteeringutena kajastatakse kinnisvaraobjekte, mida aruandekohustuslane ega ükski avaliku sektori üksus ei kasuta oma põhitegevuseks. Kinnisvarainvesteeringud on kajastatud soetusmaksumuse meetodil.

Kinnisvarainvesteeringutelt saadav renditulu kajastatakse rendiperioodi vältel tulemiaruanDES.

Kinnisvarainvesteeringute kasulik eluiga on 24–50 aastat.

### **Materiaalne põhivara**

Materiaalse põhivarana kajastatakse varasid eeldatava kasuliku elueaga üle ühe aasta ja soetusmaksumusega alates 30 tuhandest kroonist. Varad, mille kasulik eluiga on üle ühe aasta, kuid mille soetusmaksumus on alla 30 tuhande krooni, kajastatakse kuni kasutuselevõtmiseni väheväärtusliku inventarina ja vara kasutuselevõtmise hetkel kantakse kuluks.

Madalama soetusmaksumusega või lühema kasuliku elueaga varaobjektid kantakse kasutusse võtmisel kuluks ning nende üle peetakse arvestust bilansiväliselt.

Põhivara parendustega seotud kulutused lisatakse vara soetusmaksumusele juhul, kui need vastavad materiaalse põhivara mõistetele ja vara bilansis kajastamise kriteeriumitele. Kulutused, mis taastavad vara esialgset tootlustaset või kvaliteeti, kajastatakse remondi ja hoolduse kuludena tulemiaruanDES.

Juhul, kui materiaalse põhivara objekt koosneb üksteisest eristatavatest komponentidest, millel on erinevad kasulikud eluead, võetakse need komponendid raamatupidamises arvele eraldi varaobjektidena, määrates neile eraldi amortisatsiooninormid vastavalt kasulikule elueale.

Materiaalne põhivara on kajastatud bilansis soetusmaksumuses, millest on maha arvatud akumulieeritud kulum. Kulumi arvestamisel kasutatakse lineaarset meetodit. Kulumi norm määratakse igale põhivara objektile eraldi, olenevalt selle kasulikust elueast. Põhivara kasulikku eluiga inventeeritakse aastainventuuri käigus. Kui vara hinnanguline kasulik eluiga erineb oluliselt varem kehtestatust, siis muudetakse vara järelejäänud kasulikku eluiga, mille tõttu muutub järgmiste perioodide varale arvestatav kulum.

Materiaalse põhivara gruppidele on määratud üldjuhul järgmised kasulikud eluead:

- |   |               |
|---|---------------|
| • hooned  | 40–50 aastat; |
| • rajatised                                     | 20–50 aastat; |
| • masinad ja seadmed                            | 3–15 aastat;  |
| • infotehnoloogilised seadmed ja arvutustehnika | 3–5 aastat;   |
| • muu inventar                                  | 5–10 aastat.  |

Maad ja kunstiväärtusi, mille väärtus ajas ei vähene, ei amortiseerita.

### **Immateriaalne põhivara**

Immateriaalset põhivara kajastatakse füüsilise substantsita vara kasuliku tööeaga üle ühe aasta ja soetusmaksumusega alates 30 tuhandest kroonist. Immateriaalset põhivara kajastatakse soetusmaksumuses, millest on maha arvatud akumulieeritud kulum. Immateriaalset põhivara amortiseeritakse kuludesse lineaarsel meetodil. Immateriaalse põhivara kasutusiga on 4–5 aastat.

Üldjuhul kajastatakse uurimis- ja arenguväljaminekud tekkimise momendil kuluna. Erandiks on arenguväljaminekud, mis on identifitseeritavad ja mis tõenäoliselt osalevad järgmistel perioodidel tehtavates tegevustes.



### **Renditud varad**

Kapitalirendiks loetakse pikaajalist renditehingut, mille järgi kõik olulised vara omandiga seotud riskid ja hüved kanduvad üle rentnikule. Muud rendilepingud kajastatakse kasutusrendina.

Kapitalirenti kajastatakse bilansis vara ja kohustusena renditud vara õiglase väärtuse summas. Kapitalirenti tingimustel renditud varasid amortiseeritakse samamoodi nagu omandatud põhivara. Rendimakse jaotatakse intressikuluks ja kohustust vähendavaks põhiosamakseks. Arvestus toimub vastavalt lepingule ning kapitalirenti osamaksete ja intressi tasumine toimub vastavalt maksegraafikule.

Kasutusrendi maksed kajastatakse kuluna ühtlaselt rendiperioodi jooksul.

### **Sihtfinantseerimine**

Sihtfinantseerimisena kajastatakse sihtotstarbeliselt antud ja teatud tingimustega seotud kohustusi, mille korral sihtfinantseerimise andja kontrollib toetuse sihipärasest kasutamist. Sihtfinantseerimist kajastatakse tuluna või kuluna, jälgides tekkepõhisuse printsiipi.

Tegevuskulude katteks saadud sihtfinantseerimise kajastamisel lähtutakse tulude ja kulude vastavuse printsiibist, mille kohaselt kajastatakse tulu sihtfinantseerimisest proportsionaalselt sellega seonduvate kuludega.

### **Maksude arvestus**

Põhivara ja varude soetusel tasutud mittetagastatavad maksud ja lõivud (nt käibemaks, juhul kui ostja on mittekäibemaksukohustuslane) on kajastatud soetushetkel kuluna ning neid ei kajastata varade soetusmaksumuse koosseisus.

### **Välisvaluutas toimunud tehingute kajastamine**

Välisvaluutas fikseeritud tehingute kajastamisel on aluseks võetud tehingu toimumise päeval ametlikult kehtinud Eesti Panga valuutakursid. Välisvaluutatehingutest saadud kasumid ja kahjumid on tulemiaruanDES kajastatud perioodi tulu ja kuluna.

### **Eraldised ja tingimuslikud kohustused**

Pensionieraldistena on kajastatud töötajatele seaduse alusel tagatud eripensionid ja pensioni-suurendused. Pensionieraldised kajastatakse nendes asutustes, kus töötajad pensioni välja teenisid: Justiitsministeeriumis, Prokuratuuris, Andmekaitse Inspeksioonis, Eesti Kohtuekspertiisi Instituudis, vanglates ja kohtutes. Arvestatakse pensionieraldisi praegustele töötajatele ja eripensione ka endistele töötajatele. Pensionieraldiste arvestamiseks kasutatakse proportsionaalse osa krediteerimise meetodit, mille kohaselt tekitab iga hüvitise määramise aluseks olev tööalase teenistuse periood lisaühiku hüvitise saamiseks. Pensionieraldiste arvestamisel võetakse arvesse Statistikaameti andmeid keskmise järelejäänud eluea kohta, Rahandusministeeriumi hinnanguid keskmise pensioni muutumise kohta tulevastel perioodidel ning töötajate voolavust. Pikaajalised eraldised on diskonteeritud kuueprotsendilise diskontomääraga.

Potentsiaalsetena käsitletakse kohustusi, mille realiseerimise tõenäosus on kuni 50% või mille suurus ei ole usaldusväärselt mõõdetav. Potentsiaalseid kohustusi kajastatakse bilansiväliselt.

### **Tulude arvestus**

Kogutud lõivu-, trahvi- ja muud tulud võetakse arvele tekkepõhiselt vastavalt tulu tekkimist kajastavatele dokumentidele. Kohtutoimingute riigilõivuarvestus on kassapõhine, kuna lõivu tasumine ning toiminguks avalduse tegemine toimub samal ajal. Enne 2005. aastat välja mõistetud trahvi ning muude kohtutulude laekumine kajastatakse kassapõhiselt. Varade müügist tulenevat tulu kajastatakse siis, kui kõik olulised omandiga seotud riskid on läinud üle ostjale ning müügitulu ja tehinguga seotud kulu on usaldusväärselt määratavad. Tulu kaupade ja teenuste müügist kajastatakse teenuse osutamisel, mille kohaselt kajastatakse teenuse osutamisest saadavad tulud samas perioodis nagu teenuse osutamisega kaasnevad kulud.



### **Siirded ja netovara**

Riigi rahalisi vahendeid haldab Rahandusministeeriumi koosseisus olev riigikassa osakond, kes annab riigiasutustele raha ülekannete tegemiseks ja saab riigiasutustelt neile laekunud raha. Vastavaid rahalisi liikumisi kajastatakse siiretena. Samuti kajastatakse siiretena teiste raamatupidamis-kohustuslastega tehtud muid tehinguid (varade, kohustuste, tulude ja kulude vastastikused üleandmised).

### **Bilansipäevajärgsed sündmused**

Raamatupidamise aastaaruandes kajastuvad olulised vara ja kohustuste hindamist mõjutavad asjaolud, mis ilmsid bilansikuupäeva ja aruande koostamispäeva vahemikul, kuid on seotud aruandeperioodil või varasematel perioodideltoimunud tehingutega.

Bilansipäevajärgsed sündmused, mida ei ole varade ja kohustuste hindamisel arvesse võetud, kuid mis võivad oluliselt mõjutada järgmise aruandeaasta tulemust, on avalikustatud raamatupidamise aastaaruande lisades.

### **Riigieelarve täitmise aruanne**

Riigieelarve täitmise aruanne koostatakse e-riigikassa programmi andmete alusel kassapõhisel printsiibil. Aruanne lähtub riigieelarve koostamisel arvestatud põhimõtetest, mis võivad erineda raamatupidamise arvestuspõhimõtetest. Peale kassapõhise printsiibi on suuremad erinevused järgmised:

- a) riigiraamatupidamiskohuslase siseseid elimineerimisi ei tehta;
- b) kaupade ja teenuste soetusel lisanduv käibemaks kajastatakse koos kaupade ja teenuste maksumusega, st nii majanduskuludena kui ka põhivara soetusena, mitte eraldi muude kuludena;
- c) materiaalse ja immateriaalse põhivara ja varade soetus kajastatakse kuluna ja nimetatud varade müügist saadav tulu kajastatakse tuluna, põhivara amortisatsiooni ja ümberhindlusi ei kajastata;
- d) teistele riigiasutustele kantud raha ja neilt saadud raha kajastatakse eraldisena ja saadud toetusena (tekkepõhises aruandluses siiretena).

**Lisa 2. Konsolideeritud asutused***(tuhandetes kroonides)*

	Tulemiaruaude näitajad aasta kohta			Bilansi näitajad aasta lõpu seisuga		
	Tegevustulud	Tegevuskulud	Finantstulud ja -kulud	Varad	Kohustused	Netovara (Varade ja kohustuste vahe)
<b>2009</b>						
Justiitsministeerium	19 833	-193 265	-1 818	75 593	26 305	49 288
Prokuratuur	10 561	-145 353	-17 600	8 265	335 800	-327 534
EKEI	3 457	-73 566	-1	38 301	13 310	24 991
RIK	55 146	-82 961	0	88 621	19 213	69 408
Kohtud	421 703	-736 057	-52 756	232 853	1 360 411	-1 127 558
Vanglad	17 481	-669 124	-52 316	1 373 374	1 136 645	236 729
Elimineerimised	-10 640	10 640	0	0	0	0
<b>Kokku</b>	<b>517 541</b>	<b>-1 889 686</b>	<b>-124 491</b>	<b>1 817 007</b>	<b>2 891 684</b>	<b>-1 074 676</b>
<b>2010</b>						
Justiitsministeerium	61 953	-396 856	-26 269	255 834	522 506	-266 672
RIK	64 581	-103 295	0	99 449	14 808	84 641
Kohtud	421 247	-448 323	-74 380	214 473	1 367 934	-1 153 461
Vanglad	14 346	-658 295	-56 017	1 313 289	1 078 105	235 184
<b>Elimineerimised</b>	<b>-7 766</b>	<b>7 766</b>	<b>0</b>	<b>-1 466</b>	<b>-1 466</b>	<b>0</b>
<b>Kokku</b>	<b>554 361</b>	<b>-1 559 003</b>	<b>-156 666</b>	<b>1 881 579</b>	<b>2 981 887</b>	<b>-1 100 308</b>

Asutused seisuga 31.12.2010	Asutused seisuga 31.12.2009
Justiitsministeerium	Justiitsministeerium
Registrite- ja Infosüsteemide Keskus	Prokuratuur
Vanglad	Registrite- ja Infosüsteemide Keskus
Kohtud	Eesti Kohtuekspertiisi Instituut
	Kohtud
	Vanglad

2010. aastast kuuluvad Justiitsministeeriumi gruppi Eesti Kohtuekspertiisi Instituut ja Prokuratuur.

Kohtute gruppi on arvatud kõik esimese ja teise astme kohtud.

Vanglate gruppi kuuluvad Tartu Vangla, Viru Vangla, Tallinna Vangla, Harku ja Murru Vangla.

Raamatupidamise aastaaruande koostamisel on elimineeritud kõik ministeeriumi koosseisus olevate üksuste, kelle kohta peetakse iseseisvat raamatupidamisarvestust, omavahelised tehingud ja vastastikused saldod.



### Lisa 3. Raha ja raha ekvivalendid

(tuhandetes kroonides)

	31.12.2010	31.12.2009
Sularaha	11	75
Raha teel	0	16
Arvelduskontod pankades	0	1
<b>Raha ja pangakontod kokku</b>	<b>11</b>	<b>92</b>

Üldjuhul saavad riigiasutused ülekanneteks raha riigikassast ja neile kuuluvad laekumised kantakse riigikassasse. Riigiasutustel lubatakse avada pangakontosid ainult rahandusministri loal. Justiitsministeeriumi valitsemisalas oli avatud iseseisev pangakonto Registrate ja Infosüsteemide Keskusel kohtute registriosakondade keskandmebaasi andmete müügi tõttu internetis.

Sularahas toimub arvlemine kohtutes ja vanglates. Kohtutes võetakse sularahas vastu riigilõivu riigilõivuseaduse kohaselt ning avaliku teabe seaduse alusel võetakse tasu koopiategemise eest. Vanglates arveldakse sularahas vangide rahaliste vahenditega, sh vabanemistoetuse maksmine ning arvlemine personali sööklas.

**Lisa 4. Tehingud avaliku sektori ja sidusüksustega***(tuhandetes kroonides)***Lisa 4A. Nõuded ja kohustused**

	Lühiajalised nõuded 31.12.2010	Lühiajalised nõuded 31.12.2009	Lühiajalised kohustused 31.12.2010	Lühiajalised kohustused 31.12.2009	Pikaajalised kohustused 31.12.2010	Pikaajalised kohustused 31.12.2009
Riigiraamatupidamiskohustuslased	64 996	36 939	68 420	41 128	0	0
Sihtasutused, tütarettevõtjad ja muud avaliku sektori üksused	10 320	4 890	38 844	38 158	1 050 602	962 367
Muud avalik-õiguslikud juriidilised isikud	1 277	493	266	257	0	0
Kohalikud omavalitsused	7	7	145	120	0	0
<b>Avaliku sektori üksused kokku</b>	<b>76 600</b>	<b>42 329</b>	<b>107 675</b>	<b>79 663</b>	<b>1 050 602</b>	<b>962 367</b>
Sidusettevõtjad	14	16	55	142	0	0
<b>Kokku</b>	<b>76 614</b>	<b>42 345</b>	<b>107 730</b>	<b>79 805</b>	<b>1 050 602</b>	<b>962 367</b>

Avaliku sektori väliste üksuste lühiajalised nõuded on 102 607 tuhat krooni, lühiajalised kohustused 181 935 tuhat krooni ja pikaajalised kohustused 1 641 620 tuhat krooni.

Lühiajalistest nõuetest suurima osa moodustavad ettemaksukontode saldod summas 34 662 tuhat krooni Maksu- ja Tolliametiga.

Lühiajalistest kohustustest suurima osa moodustavad maksukohustused summas 35 444 tuhat krooni Maksu- ja Tolliametiga. Teine suurim lühiajaline kohustus kajastab Viru Vangla, Murru Vangla ja Eesti Kohtuekspertiisi Instituudi kapitalirendi lühiajalist osa Riigi Kinnisvara ASile kogusummas 31 895 tuhat krooni.

Pikaajalised kohustused avaliku sektori üksustega on kajastatud Viru Vangla, Murru Vangla ja Eesti Kohtuekspertiisi Instituudi kapitalirendi kohustus Riigi Kinnisvara ASile kogusummas 1 050 602 tuhat krooni.

**Lisa 4B. Tulud ja kulud**

	2010			2009		
	Tegevus-tulud	Tegevus-kulud	Finantstulud ja -kulud	Tegevus-tulud	Tegevus-kulud	Finants-tulud ja -kulud
Riigiraamatupidamiskohustuslased	68 886	87 314	0	32 357	73 466	0
Kohalikud omavalitsused	2 560	379	0	3 176	371	0
Muud avalik-õiguslikud juriidilised isikud	1 408	1 031	0	1 420	1 192	0
Sihtasutused, mittetulundusühingud, tütarettevõtjad	8 106	229 894	57 161	10 977	230 220	54 134
<b>Avaliku sektori üksused kokku</b>	<b>80 960</b>	<b>318 618</b>	<b>57 161</b>	<b>47 930</b>	<b>305 249</b>	<b>54 134</b>
Sidusüksused	303	576	0	4 584	4 725	0
<b>Kokku avaliku sektori ja sidusüksused</b>	<b>81 263</b>	<b>319 194</b>	<b>57 161</b>	<b>52 514</b>	<b>309 974</b>	<b>54 134</b>

**Lisa 5. Maksud, lõivud, trahvid***(tuhandetes kroonides)*

## Lisa 5A. Maksu-, lõivu-, trahvinõuded ja -kohustused

	Lühiajalised nõuded	Makstud ettemaksed	Saadud ettemaksed	Lühiajalised kohustused
<b>Seisuga 31.12.2009.</b>				
Maksude ettemaksukonto jääk	0	33 841	0	0
Käibemaks	0	189	0	432
Sotsiaalmaks	0	0	0	21 113
Tulumaks	0	0	0	11 151
Töötuskindlustusmakse	0	0	0	2 108
Erisoodustuse ja ettevõtja tulumaks	0	0	0	387
Maamaks	0	9	0	0
<b>Maksud kokku</b>	<b>0</b>	<b>34 039</b>	<b>0</b>	<b>35 191</b>
<b>Trahvid</b>	<b>6</b>	<b>0</b>	<b>0</b>	<b>0</b>
sh brutosummas	9	0	0	0
sh ebatõenäoliselt laekuvad nõuded	-3	0	0	0
<b>Kohtuotsuse alusel välja mõistetud nõuded</b>	<b>110 677</b>	<b>0</b>	<b>451</b>	<b>0</b>
sh brutosummas	415 429	0	0	0
sh ebatõenäoliselt laekuvad nõuded	-304 752	0	0	0
<b>Lõivud</b>	<b>0</b>	<b>0</b>	<b>493</b>	<b>0</b>
<b>Kõik kokku</b>	<b>110 683</b>	<b>34 039</b>	<b>944</b>	<b>35 191</b>
<b>Seisuga 31.12.2010</b>				
Maksude ettemaksukonto jääk	0	34 663	0	0
Sotsiaalmaks	0	0	0	20 775
Tulumaks	0	0	0	10 961
Töötuskindlustusmakse	0	0	0	2 113
Käibemaks	0	0	0	851
Kogumispensioni makse	0	0	0	446
Erisoodustuse ja ettevõtja tulumaks	0	0	0	298
Maamaks	0	6	0	0
<b>Maksud kokku</b>	<b>0</b>	<b>34 669</b>	<b>0</b>	<b>35 444</b>
<b>Trahvid</b>	<b>20</b>	<b>0</b>	<b>0</b>	<b>237</b>
sh brutosummas	23	0	0	0
sh ebatõenäoliselt laekuvad nõuded	-3	0	0	0
<b>Kohtuotsuse alusel välja mõistetud nõuded</b>	<b>93 668</b>		<b>150</b>	<b>0</b>
sh brutosummas	467 281	0	0	0
sh ebatõenäoliselt laekuvad nõuded	-373 613	0	0	0
<b>Lõivud</b>	<b>0</b>	<b>2</b>	<b>291</b>	<b>0</b>
<b>Kõik kokku</b>	<b>93 688</b>	<b>34 671</b>	<b>441</b>	<b>35 681</b>



Kohtuotsuse alusel välja mõistetud nõuded on võrreldes 2009. aastaga brutosummas kasvanud, allahindlust arvestades kahanenud. 2010. aastal on kantud lootusetuks 16,6 miljonit kohtulahendite alusel välja mõistetud nõudeid. Peamised põhjused on aegumine, võlgniku surm, firma pankrott või äriühingu kustutamine äriregistrist. Võrreldes 2009. aastaga, mil kanti lootusetuks 8,8 miljonit kohtulahendite alusel välja mõistetud nõudeid, on oluliselt tõusnud nõuete lootusetuks tunnistamine aegumise tõttu.

Kohtuotsuse alusel välja mõistetud nõuete ettemaksetena kajastatakse ettemakseid, mis on tehtud hetkel veel jõustumata kohtuotsuste alusel.



## Lisa 5B. Maksu-, lõivu-, trahvitulud

(tuhandetes kroonides)

	2010		2009	
	Tulud	Kulud ebatõenäoliselt laekuvaks hindamisest	Tulud	Kulud ebatõenäoliselt laekuvaks hindamisest
Kohtuasjade toimingute riigilõiv	167 176	0	159 483	0
Kinnistusraamatu ja laevakinnistusraamatu toimingute riigilõiv	49 345	0	46 188	0
Äriregistri toimingute riigilõiv	40 416	0	32 905	0
Kommertspandiregistri toimingute riigilõiv	4 173	0	3 373	0
Ametlikus väljaandes Ametlikud Teadaanded teadaannete avaldamise riigilõiv	1 409	0	1 299	0
Mittetulundusühingute ja sihtasutuste registri toimingute riigilõiv	768	0	979	0
Abieluvararegistri toimingute riigilõiv	617	0	804	0
Dokumendi legaliseerimise riigilõiv	4	0	965	0
Valla- ja linnasekretäri ning vangladirektori töestamistoimingute riigilõiv	3	0	4	0
<b>Lõivud kokku</b>	<b>263 911</b>	<b>0</b>	<b>246 000</b>	<b>-24</b>
Äriseadustiku alusel määratud trahvid	29 180	0	38 665	0
Karistusseadustiku alusel määratud trahvid	18 488	0	21 945	0
Muud trahvid	12 765	0	1 681	0
Väärteomenetluse seadustiku alusel määratud trahvid	958	0	877	0
Töötajate distsiplinaarseadustiku alusel määratud trahvid	65	0	66	0
<b>Trahvid kokku</b>	<b>61 456</b>	<b>-42 325</b>	<b>63 234</b>	<b>-11 673</b>
<b>Kohtuotsuse alusel välja mõistetud nõuded</b>	<b>97 456</b>	<b>-54 595</b>	<b>114 627</b>	<b>-77 075</b>
<b>Maksuvõlalt arvestatud intressid</b>	<b>1</b>	<b>0</b>	<b>3</b>	<b>0</b>
<b>Kõik kokku</b>	<b>422 824</b>	<b>-96 920</b>	<b>423 864</b>	<b>-88 772</b>

Maksu-, lõivu- ja trahvitulud on 2009. aastaga võrreldes jäänud samale tasemele. Vähenenud on dokumendi legaliseerimise riigilõiv, kuna vastavat teenust osutavad alates 2010. aastast notarid.

Kohtuotsuse alusel välja mõistetud tulude koosseisus arvestatakse riigituludesse mõistetud menetluskulusid, konfiskeeritud ja konfiskeerimise asendamisel saadud varasid, oportuuniteeditasusid, väljanõudmata deposiite ja tagatistasusid ning rahaliste ja varaliste karistuste tulusid (vt lisa 16).

**Lisa 6. Muud nõuded ja kohustused***(tuhandetes kroonides)*

<b>Muud nõuded ja ettemaksed</b>	<b>31.12.2010</b>	<b>31.12.2009</b>	<b>Lisa</b>
Maksude ettemaksed ja tagasinõuded	34 671	34 039	5A
Ettemakstud toetused	11 451	4 993	14B
Nõuded ostjate vastu	3 850	4 227	
sh brutosummas	4 455	4 762	
sh ebatõenäoliselt laekuvad	-605	-535	
Nõuded toetuste ja siirete ees	29 746	2 363	14A
Ettemakstud tulevaste perioodide kulud	4 626	3 086	
Muud nõuded	1 189	1 256	
<b>Muud nõuded ja ettemaksed kokku</b>	<b>85 533</b>	<b>49 964</b>	
<b>Muud kohustused ja saadud ettemaksed</b>			
Muud kohustused	86 664	86 994	
Maksu-, lõivu- ja trahvikohustused	35 681	35 192	5A
Toetusteks saadud ettemaksed	19 335	14 622	14A
Muud saadud ettemaksed ja tulevaste perioodide tulud	31	0	
Viitvõlad	20	11	
<b>Muud kohustused ja saadud ettemaksed kokku</b>	<b>141 731</b>	<b>136 819</b>	
<b>Tulud ja kulud seoses muude nõuetega</b>	<b>2010</b>	<b>2 009</b>	
Kulu ebatõenäoliselt laekuvaks hinnatud nõuetest müüdud toodete ja teenuste eest	-249	-294	
Kulu ebatõenäoliselt laekuvaks hinnatud muudest nõuetest	6	-11	

Maksude ettemaksed sisaldavad riiklikke makse (vt lisa 5A).

Ettemakstud toetustena on kajastatud riigieelarvest eraldatud sihtotstarbelised toetused ja riigikantseleilt toetus õigusloome arendamiseks (vt lisa 14B).

Teised suuremad nõuded ostjate vastu on Registrate ja Infosüsteemide Keskuse müüdud teenused äriregistri ja kinnistusraamatu päringute eest summas 3 245 tuhat krooni ja vanglatele laekumata kommunalteenused Eesti Vanglatööstuse ASilt summas 284 tuhat krooni.

Ettemakstud tulevaste perioodide kuludes on suuremas osas kajastatud puhkusetasude ettemaksed ja osaline registre ja infosüsteemide keskuse litsentside ettemakse.

Muude nõuete all on enamasti kajastatud kohtutäituritele makstud ettemaksed vastavalt kohtutäituri tasu ettemaksu otsuse alusel summas 833 tuhat krooni.

Muude kohustustena on suuremas osas kajastatud tagatis- ja ekspertiisitasud ja kautsjonid kokku 71 664 tuhat krooni ja vangide isiklik raha summas 13 386 tuhat krooni. Tagatistena kajastatakse kohtumenetlusega seoses nõutud ettemaksud ja osakapitalid äriühingu kiirkorras loomisest.

Ebatõenäoliselt laekuvate nõuete kuluna on suuremas osas kajastatud Registrate ja Infosüsteemide Keskuse allahinnatud müüdud teenused.

**Lisa 7. Varud***(tuhandetes kroonides)*

	31.12.2010	31.12.2009
Tooraine ja materjalid	0	202
Üle andmata tsentraliseeritud korras soetatud varud	316	411
Ostetud kaubad müügiks	149	114
Valmistoodang	1	1
<b>Varud kokku</b>	<b>466</b>	<b>728</b>

Üleandmata tsentraliseeritud korras soetatud varude all on kajastatud kohtunike ja kohtukordnike ametirietus üleandmiseks kohtutele.

Konto „Ostetud kaubad müügiks“ kajastab Tartu Vangla kauplusse ostetud kaupsid vangidele edasimüümiseks. Vangistusseaduse § 48 lg 1 kohaselt võib vang oma isikuarvel oleva raha eest vangla sise-eeskirjas sätestatud korras osta vangla vahendusel toiduaineid, isiklikke hügieenitarbeid ja muid vanglas lubatud asju.

**Lisa 8. Osalused tütaretevõtjas***(tuhandetes kroonides)***AS Eesti Vanglatööstus majandusnäitajad**

	2010	2009
<b>Osalus tütaretevõtjas perioodi alguses</b>	<b>19 358</b>	<b>21 251</b>
Tulem kapitaliosaluse meetodil	-4 172	-1 892
<b>Osalus tütaretevõtjas perioodi lõpus</b>	<b>15 186</b>	<b>19 358</b>

Ülevaate AS Eesti Vanglatööstuse tegevusest annab tegevusaruande IV osa lk 20-21.



## Lisa 9. Kinnisvarainvesteeringud

(tuhandetes kroonides)

	2010	2009	Lisa
<b>Jääk perioodi alguses</b>			
Soetusmaksumus	23 853	30 328	
Akumuleeritud kulum	-4 647	-5 087	
<b>Bilansiline väärtus perioodi alguses</b>	<b>19 206</b>	<b>25 241</b>	
<b>Perioodi liikumised</b>			
Soetused ja parendused	0	516	
Amortisatsioon ja allahindlused	-9 073	-4 628	20
Varade üleandmine mitterahalise sissemaksena netovarasse	-8 621	-1 923	
<b>Perioodi liikumised kokku</b>	<b>-17 694</b>	<b>-6 035</b>	
<b>Jääk perioodi lõpus</b>			
<b>Soetusmaksumus perioodi lõpus</b>	<b>1 512</b>	<b>23 853</b>	
Akumuleeritud kulum	0	-4 647	
<b>Bilansiline väärtus perioodi lõpus</b>	<b>1 512</b>	<b>19 206</b>	
Sh kasutusrendile antud varad			
Varade soetusmaksumus perioodi lõpus	0	1 485	
Akumuleeritud kulum	0	-240	
Jääkväärtus perioodi lõpus	0	1 245	
Renditulud kinnisvarainvesteeringutelt	0	79	
Kinnisvarainvesteeringute halduskulud	-71	-232	

Kinnisvarainvesteeringuna on kajastatud:

- maa aadressil Turu 58, Tartu maksumusega 1 488 tuhat krooni;
- kasutamata maa Viljandimaal Pärsti vallas väärtusega 24 tuhat krooni.

Maa aadressil Turu 58, Tartu antakse 2011. aastal üle Riigi Kinnisvara ASile.

Varade üleandmine mitterahalise sissemaksena netovarasse on 2010. aastal kajastatud Justiitsministeeriumi valitsemisala endiste Pärnu ja Viljandi Vangla kinnistute, puhkebaasi Langa külas üleandmine Riigi Kinnisvara ASile aktsiakapitali suurendamiseks. Enne üleandmist hinnati kinnistud alla nende hariliku väärtuseni, mis oli 8 621 tuhat krooni. Allahindlus moodustas 8 465 tuhat krooni.

**Lisa 10. Materiaalne põhivara**

(tuhandetes kroonides)

		Maa	Hooned ja rajatised	Masinad ja seadmed	Muu põhivara	Lõpetamata tööd ja ettemaksed	Kokku	Lisa
<b>Jääk perioodi alguses</b>								
	Soetusmaksumus	10 055	1 571 186	212 063	48 424	53 199	1 894 927	
	Kogunenud kulum	0	-153 846	-160 502	-31 539	0	-345 887	
<b>Bilansiline jääk perioodi alguses</b>		<b>10 055</b>	<b>1 417 340</b>	<b>51 561</b>	<b>16 885</b>	<b>53 199</b>	<b>1 549 040</b>	
<b>Aruandeperioodi liikumised</b>								
	Soetused ja parendused	3 000	108 674	38 216	3 151	4 249	157 290	
	Siirded	0	-20 451	-765	209	-4 757	-25 763	
	Müüdüd varad müügihinnas	0	0	-75	0	0	-75	
	Kasum /- kahjum varade müügist	0	0	75	0	0	75	
	Amortisatsioon ja allahindlus	0	-51 486	-18 923	-5 522	0	-75 931	20
	Mahakandmine	0	-18	-317	-670	-64	-1 069	20
	Üle antud mitterahalised sissemaksed	-375	-320	0	0	0	-695	
	Saadud mitterahaline sihtfinantseerimine	0	0	43	0	0	43	
	Ümberklassifitseerimine põhivara klasside vahel	0	734	3 250	718	-4 926	-224	9
	<b>Kokku liikumised</b>	<b>2 625</b>	<b>37 133</b>	<b>21 504</b>	<b>-2 114</b>	<b>-5 497</b>	<b>53 651</b>	
<b>Jääk perioodi lõpus</b>								
	Soetusmaksumus	12 680	1 654 680	243 579	38 627	47 700	1 997 266	
	Kogunenud kulum	0	-200 207	-170 513	-23 855	0	-394 575	
<b>Bilansiline jääk perioodi lõpus</b>		<b>12 680</b>	<b>1 454 473</b>	<b>73 066</b>	<b>14 772</b>	<b>47 700</b>	<b>1 602 691</b>	
<b>Sh kapitalirendi tingimustel:</b>								
	Soetusmaksumus	3 000	1 074 401	28 567	26 141	0	1 132 109	
	Jääkväärtus	3 000	976 320	16 426	12 827	0	1 008 573	
<b>Sh kasutusrendile antud varad:</b>								
	Soetusmaksumus	1 296	0	0	0	0	0	
	Jääkväärtus	1 296	0	0	0	0	0	

Aruandeperioodil on tasutud materiaalse põhivara eest kokku 37 066 tuhat krooni (2009. aastal 13 765 tuhat krooni) ja kapitalirendi tingimustel võetud arvele vara maksumuses 120 224 tuhat krooni (2009. aastal 60 744 tuhat krooni).

Tähtsamad soetused 2010. aastal:

- Eesti Kohtuekspertiisi Instituudi hoone sisustus ja seadmed maksumusega 145 723 tuhat krooni, sh kapitalirenditingimustel maksumusega 120 224 tuhat krooni ja Eesti-Šveitsi projekti raames soetatud seadmeid maksumusega 21 564 tuhat krooni;



- Registrite ja Infosüsteemide Keskuse andmehoidjad, serverid ja muu infotehnoloogia riistvara maksumusega 9 353 tuhat krooni, sh tsentraliseeritud korras soetatud vara 2 185 000 krooni;
- Justiitsministeeriumi tsentraliseeritud korras soetatud vanglatele video ja valvesüsteemid maksumusega 530 tuhat krooni;
- Tartu Vangla videovalvesüsteem maksumusega 348 tuhat krooni, digisalvesti maksumusega 110 tuhat krooni ja hambaraviseade maksumusega 325 tuhat krooni;
- Tartu Vangla jäätmekäitlusruumi renoveerimine summas 282 tuhat krooni;
- Kohtute statsionaarsed ja liikuvad riulid maksumusega 239 tuhat krooni ja koopiamasinad maksumusega 152 tuhat krooni.

2010. aasta lõpu seisuga on arvel järgmised lõpetamata tööd:

- uue Tallinna Vangla kavandamisega seotud tööd maksumusega 13 543 tuhat krooni, sh aruandeaasta jooksul tehtud projekteerimistööd maksumusega 273 tuhat krooni;
- Eesti Kohtuekspertiisi Instituudi hoone seadmete soetamine ja ümberehitamine maksumusega 1 356 tuhat krooni;
- uue justiitshoone (lennusadam) detailplaneeringuga seotud tegevused maksumusega 734 tuhat krooni;
- Harku Vangla detailplaneering maksumusega 762 tuhat krooni;
- Tartu Vangla sooja veesüsteem maksumusega 404 tuhat krooni;
- Tartu avavangla detailplaneering maksumusega 93 tuhat krooni.

Siiretena on üleantud Siseministeeriumile Eesti Kohtuekspertiisi Instituudi vana hoone koos lõpetamata ehitustega jääkmaksumusega 21 840 tuhat krooni ja Kaitsepolitseile uued seadmed jääkmaksumusega 2 768 tuhat krooni. Viru Vangla on üleandnud tugijaama maksumusega 1 347 tuhat krooni siseministeeriumi Infotehnoloogia- ja arenduskeskusele. Eesti Kohtuekspertiisi Instituut sai siirdena Siseministeeriumilt registreerimisjaama koos lisaseadmetega jääkmaksumusega 192 tuhat krooni.

2010. aastal on müüdnud kolm sõidukit. Müügist saadud kasum 75 tuhat krooni (vt lisa 16). 2009. aastal müüdi 8 sõidukit. Müügist saadud kasum oli 265 tuhat krooni.

Maha kantud on suuremas osas moraalselt vananenud vara ja vara soetusmaksumusega alla 30 tuhat krooni.

Üle antud mitterahalisena sissmaksena Riigi Kinnisvara ASile Justiitsministeeriumi valitsemisel olevad kinnistud maksumusega 694 tuhat krooni.

Tulevaste perioodide olulisemad investeeringud:

Eesti Kohtuekspertiisi Instituut on planeerinud seoses eurotsooniga liitumisega oma tegevuseks soetada lisaseadmed paberkupüüride ja metallmüntide võltsingute tuvastamiseks 805 tuhat krooni ning ekspertiisiseadmeid 5 686 tuhat krooni eest (sellest Šveitsi rahastatavatest välisvahenditest soetused 4 833 tuhat krooni).

Registrite ja Infosüsteemide Keskus on plaaninud karistusregistri ECRISe arenduseks vajalike seadmete soetuseks 4 129 tuhat krooni. Sellest Euroopa Komisjoni rahastatavatest vahenditest plaanitakse soetusi 3 129 tuhat krooni eest. Riigieelarvelistest vahenditest on Registrite ja Infosüsteemide Keskus plaaninud serverite vahetuseks 360 tuhat krooni, krüpteerimislahenduse soetuseks 1 968 tuhat krooni, kohtute infosüsteemi (KIS 2) täiendamiseks riistvara soetuseks 610 tuhat krooni ning Jõgeva kohtumaja sünkroontõlkeseadmed ja esitlustehnika soetuseks 407 tuhat krooni. Omatulust on Registrite ja Infosüsteemide Keskus kavandanud 500 tuhande krooni ulatuses soetada seadmeid ja arvutustehnikat.

Kinnipidamiskohtadele on planeeritud soetada täiendavad digitaalsed valveseadmed ja kaamerad, turvasüsteemid, relvastatud üksuse erivahendid, röntgenpildi digitaliseerimise aparaat ning vahetatakse välja amortiseerunud meditsiiniseadmeid, kokku 1 299 tuhande krooni ulatuses.

**Lisa 11. Immateriaalne põhivara***(tuhandetes kroonides)*

	Tarkvara	Lõpetamata tööd ja ettemaksed	Kokku	Lisa
<b>Jääk perioodi alguses</b>				
Soetusmaksumus	111 087	601	111 688	
Kogunenud kulum	-43 752	0	-43 752	
<b>Bilansiline jääk perioodi alguses</b>	<b>67 335</b>	<b>601</b>	<b>67 936</b>	
<b>Perioodi liikumised</b>				
Soetused ja parendused	3 972	24 270	28 242	
Kulum ja allahindlus	-20 285	0	-20 285	20
Muu mahakandmine jääkväärtuses	-16	0	-16	20
Saadud ja üleantud siiretena	6 391	0	6 391	
Ümberklassifitseerimine	23 125	-22 901	224	11
<b>Kokku liikumised</b>	<b>13 187</b>	<b>1 369</b>	<b>14 556</b>	
<b>Jääk perioodi lõpuks</b>				
Soetusmaksumus	144 325	1 969	146 294	
Kogunenud kulum	-63 802	0	-63 802	
<b>Bilansiline jääk perioodi lõpus</b>	<b>80 523</b>	<b>1 969</b>	<b>82 492</b>	

Olulisemad soetused ja parendused 2010. aastal olid järgmistesse infosüsteemidesse:

- elektrooniline kinnistusraamat 3 082 tuhat krooni;
- kohtuekspertiisi infosüsteem LIMS 2 613 tuhat krooni;
- avalik e-toimik 2 592 tuhat krooni;
- e-toimik 2 225 tuhat krooni;
- õiguskaitsevaldkonna statistika 2 196 tuhat krooni;
- ECRIS karistusregister 1 926 tuhat krooni;
- Eesti majanduse tegevusalade klassifikaator (EMTAK) 1 740 tuhat krooni;
- kohtu infosüsteem 1 493 tuhat krooni;
- äriregistri majandusaasta aruanded 1 105 tuhat krooni;
- riiklik kriminaalmenetluseregister 1 075 tuhat krooni.

Enamus soetusi on tehtud sihtfinantseerimise arvelt (vt lisa 14).

Registrite ja Infosüsteemide Keskuse üks oluline tegevus on Justiitsministeeriumi ja tema valitsemisala asutuste tööks vajalike infosüsteemide loomine ning arendamine. Infosüsteemide arendamiseks kasutatakse sisse ostetud programmeerimisteenust ning Registrite ja Infosüsteemide Keskuse tööjõudu. 2010. aastal oli kapitaliseerivate sisseostetud arendustööde kogumaht 7 070 tuhat krooni (2009. aastal 10 271 tuhat krooni). Töötajate palgakulusid kapitaliseeriti kokku 12 689 tuhat krooni (2009. aastal 11 390 tuhat krooni) (vt lisa 17).

Siirdena saadud Riigikantseleilt e-Riigi Teataja tarkvara jääkmaksumusega 6 392 tuhat krooni.

Ümberklassifitseeritud materiaalsest põhivarast immateriaalse põhivara gruppi Eesti Kohtuekspertiisi Instituudi materiaalse põhivara ettemaksuna kajastatud kohtuekspertiisi infosüsteem maksumusega 224 tuhat krooni.



Tulevastel perioodidel tehtavad olulisemad investeeringud:

Registrite ja Infosüsteemide Keskus on planeerinud karistusregistri ECRISe arendamiseks 3 987 tuhat krooni, sellest Euroopa Komisjoni rahastatavatest vahenditest soetused summas 1 987 tuhat krooni. ERF (regionaalarengu fond) välisvahenditest on plaanitud ajakohastada pärimisregistrit 7 823 tuhat krooni eest.

Riigieelarvelistest vahenditest on Registrite ja Infosüsteemide Keskus planeerinud E-toimiku arendusteks 500 tuhat krooni, Kohtute infosüsteemi (KIS 2) täiendamiseks soetada tarkvaralitsentse ja riistvara 595 tuhat krooni.

Registrite ja Infosüsteemide Keskuse omatulust on kavandatud 500 tuhande krooni ulatuses soetada tarkvara. Elektroonilise abieluvararegistri loomiseks ja liidestamiseks rahvastikuregistriga on planeeritud 501 tuhat krooni ning SAN-võrgu litsentsi soetuseks 1 000 tuhat krooni.

**Lisa 12. Eraldised ja tingimuslikud kohustused***(tuhandetes kroonides)*

Eraldised	Perioodi algul	Kasutatud perioodi jooksul	Tühistatud / lisandunud perioodi jooksul	Arvestatud intressikulu	Perioodi lõpul
<b>2009</b>					
Pensionieraldised					
Sh kohtunike eripension	895 123	15 370	249 836	52 756	1 182 345
prokuröride eripension	299 482	5 465	1 594	17 600	313 211
avaliku teenistuse pensionisuurenduse eraldis	0	0	188 783	0	188 783
<b>Kokku</b>	<b>1 194 605</b>	<b>20 835</b>	<b>440 213</b>	<b>70 356</b>	<b>1 684 339</b>
Sh lühiajalised	22 000	20 835	24 757	0	25 922
pikaajalised	1 172 605	0	415 456	70 356	1 658 417
<b>2010</b>					
Pensionieraldised					
Sh kohtunike eripension	1 182 345	17 997	-28 777	69 712	1 205 283
prokuröride eripension	313 211	5 545	-17 720	18 488	308 434
avaliku teenistuse pensionisuurenduse eraldis	188 783	0	-42 492	11 305	157 596
<b>Kokku</b>	<b>1 684 339</b>	<b>23 542</b>	<b>-88 989</b>	<b>99 505</b>	<b>1 671 313</b>
Sh lühiajalised	25 922	23 542	27 313	0	29 693
pikaajalised	1 658 417	0	-116 302	99 505	1 641 620

Eraldisena on kajastatud kohtunike ja prokuröride eripensione ning töötavatele avalikele teenistujatele ATSi alusel arvestatavat pensionilisa. Pensionieraldisi on arvestatud kokku 2919 inimesele, neist endiseid töötajaid 83.

**Pensionieraldiste arvestus töötajate gruppide lõikes**

	2010			2009		
	Arv	Lühiajaline kohustus 31.12.2010	Pikaajaline kohustus 31.12.2010	Arv	Lühiajaline kohustus 31.12.2009	Pikaajaline kohustus 31.12.2009
Isikud, kellel on 15 aastat kohtunikustaaži, kes ei tööta kohtunikena ja kelle pensioniiga ei ole kätte jõudnud	6		25 889	4		22 008
Pensionile jäänud kohtunikud	52	20 233	281 864	48	17 781	254 939
Töötavad kohtunikud	203	2 788	874 510	212	2 694	884 924
Pensionile jäänud prokurörid	25	6 119	77 861	21	4 883	59 144
Töötavad prokurörid	183	414	224 040	187	200	248 983
Pensionilisa ATSi alusel	2 450	139	157 456	2 723	364	188 419
<b>Kokku</b>	<b>2 919</b>	<b>29 693</b>	<b>1 641 620</b>	<b>3 195</b>	<b>25 922</b>	<b>1 658 417</b>



### Tingimuslikud kohustused

Seisuga 31.12.2010 oli Justiitsministeeriumi ja tema valitsemisala asutustel käimasolevaid kohtumenetlusi, milles nõude summa ületab 50 tuhat krooni, kokku 20 asja (ei hõlma vangide poolt esitatud nõudeid). Nendest kahel juhul on tegemist Eesti Vabariigi nõudega äriühingu vastu ning ülejäänud kordadel (18) on esitatud kaebus Eesti Vabariigi, Justiitsministeeriumi või tema valitsemisala asutuse vastu. Nendest käesoleva majandusaasta aruande koostamise ajaks:

- 7 asjas on senised otsused tehtud Justiitsministeeriumi kasuks ning seega suure tõenäosusega riigile kohustusi ei kaasne;
- 2 asjas on senised otsused tehtud Justiitsministeeriumi kahjuks ning nendega kaasnevate kohustuste maht hetkeseisuga on kokku 129 tuhat krooni;
- 9 asjas ei ole I astme kohus lahendeid veel teinud. Nendes asjades ei ületa Justiitsministeeriumi hinnangul kohustuse realiseerumise tõenäosus 50%.

**Lisa 13. Laenukohustused järelejäänud tähtaja järgi***(tuhandetes kroonides)*

<b>31.12.2009</b>	<b>Tähtajaga kuni üks aasta</b>	<b>Tähtajaga 2–5 aastat</b>	<b>Tähtajaga üle viie aasta</b>	<b>Kokku</b>
Laenud	2 233	0	0	2 233
Liisingud	30 011	101 046	861 320	992 377
<b>Kokku</b>	<b>32 244</b>	<b>101 046</b>	<b>861 320</b>	<b>994 610</b>
<b>31.12.2010</b>				
Laenud	28 132	0	0	28 132
Liisingud	31 894	91 133	959 469	1 082 496
<b>Kokku</b>	<b>60 026</b>	<b>91 133</b>	<b>959 469</b>	<b>1 110 628</b>

<b>Kulud laenukohustustelt</b>	<b>2010</b>	<b>2009</b>
Intressikulu kapitalirendilt (vt lisa 19)	52 989	52 317

Laenukohustusena on kajastatud Eesti Kohtuekspertiisi Instituudil tagastamata sildfinantseering Rahandusministeeriumile ajutiseks kasutamiseks võetud Eesti-Šveitsi projekti vahendid summas 28 132 tuhat krooni.

Kapitalirendi tingimustel on arvel järgmised varad:

- Eesti Kohtuekspertiisi Instituudi hoone intressimääraga 7,51% aastas;
- Murru Vangla intressimääraga 5,5% aastas;
- Viru Vangla intressimääraga 0,43% kuus.



## Lisa 14. Saadud ja antud toetused

(tuhandetes kroonides)

### Lisa 14A Saadud toetused

	Jääk perioodi alguses		Arvestatud tulu	Jääk perioodi lõpus	
	Nõuded	Saadud ettemaksed		Nõuded	Saadud ettemaksed
<b>2009</b>					
<b>Saadud toetused</b>					
Sihtfinantseerimine tegevuskuludeks	2 821	186	16 935	2 356	14 622
Põhivara soetuseks saadud sihtfinantseerimine	2 450	0	11 983	0	0
Saamata seadusandlusest tulenevad toetused	79	0	0	7	0
<b>Saadud toetused kokku</b>	<b>5 350</b>	<b>186</b>	<b>28 918</b>	<b>2 363</b>	<b>14 622</b>
<b>2010</b>					
<b>Saadud toetused</b>					
Sihtfinantseerimine tegevuskuludeks	2 356	14 622	25 169	4 622	18 560
Põhivara soetuseks saadud sihtfinantseerimine	0	0	41 667	25 111	775
Saamata seadusandlusest tulenevad toetused	7	0	0	13	0
<b>Saadud toetused kokku</b>	<b>2 363</b>	<b>14 622</b>	<b>66 836</b>	<b>29 746</b>	<b>19 335</b>

Suurema osa sihtfinantseerimisest tegevuskuludeks ja põhivara soetuseks moodustavad:

- Euroopa Liidu struktuurivahenditest rahastatavad projektid „E-toimiku arendamine“, „Avalik e-toimik“ ja „Õigusinfosüsteem“;
- koostöös Riigikantseleiga elluviidav programm, mille eesmärk on õiguse kodifitseerimine ja õigusaktide mõjuanalüüsi süsteemi arendamine;
- koostöös Rahandusministeeriumiga elluviidav Eesti-Šveitsi projekt kohtuekspertiisi arendamiseks.

Lisaks sellele saadi toetusi Euroopa Liidu Nõukogu ja Euroopa Komisjoni töörühmas osalemisega kaasnenud lähetuskulude katteks.

Suurema osa saamata välismaisest sihtfinantseerimisest tegevuskuludeks ja põhivara soetuseks moodustab Eesti-Šveitsi projekt.

Saamata seadusandlusest tulenevate toetusena kajastuvad nõuded Sotsiaalkindlustusameti vastu seaduse alusel hüvitamisele kuuluvate puhkusetasude osas.

Suurimad sihtfinantseerimiseks saadud ettemaksed on Euroopa Komisjonilt infosüsteemide loomiseks ja Riigikantseleilt õigusloome arendamiseks.

Suurim põhivara sihtfinantseerimiseks saadud ettemaks on Riigikantseleilt kinnistamisavalduste esitamise portaali arendamiseks.



## Lisa 14B Antud toetused

	Jääk perioodi alguses	Arvestatud kulu	Jääk perioodi lõpus
	Tasutud ettemaksed		Tasutud ettemaksed
<b>2009</b>			
<b>Sotsiaaltoetused</b>			
Õppetoetused	0	25	0
Toetused kinnipidamiskohtadest vabanenutele	0	879	0
Õigusabi	0	0	0
Preemiad, stipendiumid	0	32	0
<b>Sotsiaaltoetused kokku</b>	<b>0</b>	<b>936</b>	<b>0</b>
Sihtfinantseerimine tegevuskuludeks	3 537	5 634	864
Õigusabi	4 925	38 285	4 129
Liikmemaksud	0	945	0
<b>Antud toetused kokku</b>	<b>8 462</b>	<b>45 800</b>	<b>4 993</b>
<b>2010</b>			
<b>Sotsiaaltoetused</b>			
Õppetoetused	0	20	0
Toetused kinnipidamiskohtadest vabanenutele	0	242	0
Õigusabi	0	0	0
Preemiad, stipendiumid	0	32	0
<b>Sotsiaaltoetused kokku</b>	<b>0</b>	<b>294</b>	<b>0</b>
Sihtfinantseerimine tegevuskuludeks	864	4 093	305
Õigusabi	4 129	38 247	11 146
Liikmemaksud	0	1 670	0
<b>Antud toetused kokku</b>	<b>4 993</b>	<b>44 304</b>	<b>11 451</b>

Sotsiaaltoetustest suurima osa moodustab toetus kinnipidamiskohtadest vabanenutele.

2010. aastal vabanes kinnipidamiskohtadest 2150 vang (2009.a vabanes 2471 vang). Vabastamisel makstakse vangile välja tema isikuarvel olevatest summadest hoiustatud vabanemistoetus. Kui vangil puudub isikuarvel raha, siis makstakse talle vangistuseaduse kohaselt ühekordse vabanemistoetusena hoiustatud summa ja ühe kuu töötutoetuse vahe.

Suurim sihtfinantseerimiseks antud toetus on 2010.a tasutud riigi õigusabiks Eesti Advokatuurile summas 45 264 tuhat krooni, mille õiguslikuks aluseks on riigi õigusabi seadus. Teised suurimad sihtfinantseerimiseks antud toetused on tasutud Tartu Ülikoolile, Juristide Liidule ja SAle Iuridicum.

Tartu Ülikoolile antud toetuse eesmärk on riigi- ja rahvusvahelise õiguse instituudi tegevuse loomise toetamine.

Liikmemaksude suurenemine 2010. aastal võrreldes 2009. aastaga on tingitud Rahvusvahelise Kriminaalkohtu liikmemaksu suurenemisest. Kasvanud on ka Riikide Korruptsioonivastase Ühenduse liikmemaks 25% ning Haagi Rahvusvahelise Eraõiguse Konverentsi liikmemaks 12%. Lisaks tasub Justiitsministeerium alates 2010. aastast Euroopa Äriregistri Foorumi aastakonverentsi liikmemaksu.

**Täiendav bilansiväline informatsioon tulevikus maksmisele kuuluvate vabanemistoetuste kohta**

Toetuste liik	2011		2012	
	Saajate arv	Toetused	Saajate arv	Toetused
Vabanemistoetus	1000	350	1000	350
<b>Vabanemistoetused kokku</b>	<b>1000</b>	<b>350</b>	<b>1000</b>	<b>350</b>

**Täiendav bilansiväline informatsioon tulevikus saadava ja antava sihtfinantseerimise kohta**

	31.12.2011	31.12.2012
<b>Saadaolev sihtfinantseerimine</b>		
Euroopa Regionaalarengu Fond	51 448 298	6 641 528
Euroopa Komisjoni programmide toetused	11 097 115	1 210 311
Euroopa Sotsiaalfond	7 835 986	5 792 183
Šveitsi programm	6 668 820	12 667 503
Põhjamaade Ministrite Nõukogu programm	66 717	60 584
Norra programm	0	13 441 478
<b>Saadaolev sihtfinantseerimine kokku</b>	<b>77 116 936</b>	<b>39 813 587</b>
<b>Antav sihtfinantseerimine</b>		
Advokatuur	46 661	46 962
Juristide Liit	375	0
SA Iuridicum	200	200
Eesti Kurtide Liit MTÜ	61	0
Eesti Kutsehaigete Liit	19	0
<b>Antav sihtfinantseerimine kokku</b>	<b>47 316</b>	<b>47 162</b>



## Lisa 15. Kaupade ja teenuste müük

(tuhandetes kroonides)

	2010	2009
<b>Tulud muudelt majandusaladelt</b>	<b>40 583</b>	<b>39 346</b>
<b>Tulud korrakaitsest</b>	<b>10 511</b>	<b>13 063</b>
Kinnipidamiskohtade tulud	10 147	12 590
Muud tulud korrakaitsealasest tegevusest	363	462
Kohtute tulud	1	11
<b>Elamu- ja kommunaalmajanduse tulud</b>	<b>3 608</b>	<b>1 382</b>
Tulu elektrienergia müügist	1 908	674
Tulu soojuse ja kütte müügist	1 469	513
Tulu vee- ja kanalisatsiooniteenuste osutamist	176	141
Muu tulu üüri ja rendiga kaasnevast tegevusest	55	54
<b>Üüri ja renditulud</b>	<b>85</b>	<b>215</b>
Üür ja rent kinnisvarainvesteeringutelt	0	79
Üür ja rent mitteeluruumidelt	49	65
Tulu soojuse ja kütte müügist	0	14
Muu tulu üüri ja rendiga kaasnevast tegevusest	0	8
Tulu elektrienergia müügist	29	37
Tulu vee- ja kanalisatsiooniteenustest	7	12
<b>Muu toodete ja teenuste müük</b>	<b>74</b>	<b>64</b>
Kantseleiteenuse tasu	65	57
Muu toodete ja teenuste müük	9	7
<b>Õiguste müük</b>	<b>7</b>	<b>7</b>
Hoonestusõiguse seadmise tasu	7	7
<b>Kokku</b>	<b>54 868</b>	<b>54 077</b>

Tulud muudelt majandusaladelt koosnevad peamiselt Registrate ja Infosüsteemide Keskuse elektroonilise päringusüsteemi kasutamise teenustasudest. Kokku esitatud arveid aruandeaasta jooksul oli summas 37 194 tuhat krooni (2009. aastal 36 154 tuhat krooni). Aruandeaasta jooksul laekus tulusid 45 001 tuhat krooni (2009. aastal 42 911 tuhat krooni). Tulud on suurenenud 2,9%.

Eesti Kohtuekspertiisi Instituudi tulud muudelt majandusaladelt summas 3 389 tuhat krooni sisaldavad tulusid ekspertiiside ja uuringute teostamisest ning Tartu Ülikooli ja Tartu Ülikooli Kliinikumi ühiskasutuses oleva vara renditasust. Tulud on suurenenud 4,2% ekspertiiside ja uuringute arvude kasvust.

Vanglate tulud tulenevad vangistusseadusest. Vangistuseaduse § 25 alusel peab vangla võimaldama vangidele kokkusaamise lähedastega selleks ettenähtud ruumides ilma pideva järeelvalveta. Pikaajalise kokkusaamiste toa kasutamise hinnakiri kehtestatakse vanglates direktori käskkirjaga. Vangistuseaduse § 31 lg 2 alusel peab vangidele olema tagatud võimalus oma isikuarvel oleva raha eest kasutada elektrienergiat, telefoni, sauna ning osta vangla vahendusel toiduaineid, isikliku hügieeni tarbeid ja muid asju. Vanglate tulud on vähenenud võrreldes eelmise aastaga 19,4%.

Muud tulud korrakaitsealasest tegevusest on saadud õigusaktide tõlketööde eest. Aruandeaastal tulud vähenesid 21%.



Kohtute tulud koosnevad kohtute poolt osutatavatest paljundusteenustest. Paljundusteenuste hinnakiri kehtestatakse kohtutes direktori käskkirjaga. Kokku laekus aruandeaasta jooksul 1 tuhat krooni. 2009. aastal oli vastav tulu 11 tuhat krooni.

Elamu- ja kommunaalmajanduse tulud sisaldavad elektrienergia, soojusenergia, vee ja kanalisatsiooniteenuste edasimüügist ASile Eesti Vanglatööstus. Tulud on suurenenud 161% tulenevalt kommunaalkulude hinnatõusust.

Üüri- ja renditulu on saadud kohtumajas asuva ruumi rendist. Aruandeperioodil on renditulu võrreldes eelmise perioodiga langenud 60% võrra renditasu vähenemise tõttu. Samuti on vähenenud väljarenditavate pindade arv - juunis 2009 anti kõik eluruumid üle Riigi Kinnisvara AS-ile.

**Lisa 16. Muud tulud***(tuhandetes kroonides)*

	2010	2009
Menetluskulude hüvitised	89 965	105 366
Oportuniteeditasud	12 638	13 027
Konfiskeeritud ja konfiskeerimise asendamisel saadud varad	4 250	5 731
Väljanõudmata deposiidid ja tagatistasud	237	748
Regressinõuded	33	58
Muud (ebatavalised ) tulud	10	13
Kindlustushüvitised	32	0
Sunniraha ja tulud asendustäitmisest	10	0
<b>Muud tulud</b>	<b>107 175</b>	<b>124 944</b>
Äriseadustiku alusel määratud trahvid	29 180	38 665
Karistusseadustiku alusel määratud trahvid	18 488	21 945
Muud trahvid ja varalised karistused	12 765	1 681
Väärteomenetluse seadustiku alusel määratud trahvid	958	877
Töötajate distsiplinaarvastutuse seaduse alusel määratud trahvid	65	66
<b>Trahvid ja muud varalised karistused kokku</b>	<b>61 456</b>	<b>63 234</b>
Müüdnud transpordivahendite müügitulu	75	269
Transpordivahendite müügiga seotud kulud	0	-3
<b>Kasum masinate ja seadmete müügist</b>	<b>75</b>	<b>266</b>
Tulu loomade müügist	0	9
<b>Kasum bioloogiliste varade müügist</b>	<b>0</b>	<b>9</b>
<b>Kasum/kahjum põhivara müügist kokku</b>	<b>75</b>	<b>274</b>
Tooraine ja materjalide müügi tulu	0	75
Kasutatud varude müük	42	28
Kasutatud varude müügiga seotud kulud	-2	-13
<b>Kasum/kahjum varude müügist</b>	<b>40</b>	<b>90</b>
Muud viivisintressitulud	0	3
<b>Muud tulud varadelt kokku</b>	<b>0</b>	<b>3</b>
<b>Muud tulud kokku</b>	<b>168 746</b>	<b>188 546</b>
<b>Kasum aktsiate ja muude omakapaliinstrumentide ümberhindamisest</b>	<b>0</b>	<b>74</b>
<b>Finantstulud kokku</b>	<b>0</b>	<b>74</b>

Muude tuludena on kajastatud väärteomenetluse seadustiku, karistusseadustiku, äriseadustiku § 71 alusel määratud trahvid, rahalised karistused, sundrahad, kaitsjatasud, ekspertiisitasud, konfiskeerimise asendamisel riigituludesse mõistetud summad ja muud kohtuotsuse või kohtumääruse alusel välja mõistetud menetluskulud ning oportuniteeditasud.

2009. aastaga võrreldes on kohtutes vähenenud menetluskulude hüvitised ligi 15%, mis on tingitud enne 2005. aastat välja mõistetud nõuete laekumiste vähenemisest ja kohtulahendite täitmisest.

Oportuniteeditasud on võrreldes 2009. aastaga kokku vähenenud 2,9%. Kohtutes suurenes ligi 15% ja Prokuratuuris vähenes 9%. Prokuratuuris mõjutasid tulemust määratud summade vähenemine.



Konfiskeeritud ja konfiskeerimise asendamisel saadud varadest moodustab suurima osa kohtute tulu 3 701 tuhat krooni. Kokku on tulu vähenenud võrreldes 2009. aastaga ligi 26%.

Väljanõudmata deposiidi ja tagatistasuna on kajastatud riigituludesse kantud kautsjonid, tunnistajatasud ja muud väljanõudmata summad, mille väljanõudmise tähtajast on möödunud kolm aastat. Riigituludesse kantakse eeltoodud summad kohtudirektori käskkirjade ja kohtumääruste alusel. Väljanõudmata deposiidid ja tagatistasud on vähenenud võrreldes 2009. aastaga 55% võrra. Riigituludesse on summade kandmine vähenenud, kuna suurenenud on eelmistel perioodidel deposiitkontole varem sisse nõutud summade tagastamine maksjale.

Kindlustushüvitiisi on saadud ärajäänud lähetuste sõidukulude eest.

Ärisedustiku alusel määratud trahvid on vähenenud võrreldes 2009. aastaga ligi 25% võrra, sest 2009. majandusaasta aruannete esitamata jätmise eest ei määratud trahve 2010. aastal. Trahve hakati määrama märtsis 2011.

Karistusseadustiku alusel määratud trahvid on vähenenud võrreldes 2009. aastaga ligi 16%, kuna väljamõistetud rahalised karistused olid väiksemad.

Muud trahvid ja varalised karistused on võrreldes 2009. aastaga koguarvult vähenenud, kuid summaliselt suurenenud 87%. Suur kasv on tingitud kahest kohtulahendiga riigituludesse välja mõistetud varalisest karistusest.

Sõidukite müügist on saadud tulu 75 tuhat krooni (2009. aastal 265 tuhat krooni). Müüdüd on kolm sõidukit.

Varude müügist on saadud tulu 42 tuhat krooni (2009. aastal 90 tuhat krooni). Tulu saadi vanglate vanametalli müügist.

**Lisa 17. Tööjõukulud***(tuhandetes kroonides)*

	2010	2009
Avaliku teenistuse ametnike töötasud	502 752	505 796
Valitavate ja ametisse nimetatud isikute töötasud	114 650	122 411
Töötajate töötasud	66 758	66 772
Koosseisuvälised töötasud	25 732	22 384
Ajutiste lepinguliste töötajate töötasud	11 458	11 447
Eripensionid ja pensionisuurendused	-67 270	251 430
<b>Töötasukulud kokku</b>	<b>654 080</b>	<b>980 240</b>
Sotsiaalmaks	238 933	241 170
Erisoodustused	8 126	7 226
Töötuskindlustusmaks	8 206	5 517
Tulumaks erisoodustustelt	2 189	2 034
<b>Erisoodustused ja maksukulud kokku</b>	<b>257 454</b>	<b>255 947</b>
Kapitaliseeritud kulud oma valmistatud põhivara maksumusse	-12 689	-11 390
<b>Tööjõukulud kokku</b>	<b>898 845</b>	<b>1 224 797</b>

<b>Keskmine töötajate arv</b>	2010	2009
Avaliku teenistuse ametnikud	2 709	2 845
Töötajad	348	400
Valitavad ja ametisse nimetatud ametnikud	202	203
<b>Kokku</b>	<b>3 259</b>	<b>3 448</b>

**Ministrile ja tegevjuhtkonnale arvestatud tasud**

Asutus/asutuste grupp	Ametikohad	2010		2009	
		Töötasud	Muud tasud	Töötasud	Muud tasud
Justiitsministeerium	minister	621	57	662	58
Justiitsministeerium	kantsler ja asekantslerid	2 627	489	2 677	526



## Lisa 17.A Tööjõukulud tasuliikide lõikes

	2 010					2 009				
	Astme- ja põhipalk	Lisatasud ja tulemustasud	Puhkuse- tasud	Toetused ja hüvitused	Kokku	Astme- ja põhipalk	Lisatasud ja tulemustasud	Puhkuse- tasud	Toetused ja hüvitused	Kokku
<b>Valitavate ja ametisse nimetatud isikute töötasud</b>	<b>87 844</b>	<b>10 207</b>	<b>16 458</b>	<b>141</b>	<b>114 650</b>	<b>93 953</b>	<b>10 864</b>	<b>16 994</b>	<b>600</b>	<b>122 411</b>
sh minister	621	0	57	0	678	662	0	58	0	720
<b>Ametnikud</b>										
Kõrgemad ametnikud	98 978	28 095	20 081	1 596	148 750	106 238	28 113	19 150	253	153 754
sh kantsler	527	0	81	2	610	409	109	133	0	651
Vanemametnikud	141 370	24 580	24 893	4 397	195 240	144 435	22 442	23 244	870	190 991
Nooremametnikud	117 669	15 180	19 736	6 177	158 762	125 266	16 679	18 488	618	161 051
<b>Kokku avaliku teenistuse ametnike töötasu</b>	<b>358 017</b>	<b>67 855</b>	<b>64 710</b>	<b>12 170</b>	<b>502 752</b>	<b>375 939</b>	<b>67 234</b>	<b>60 882</b>	<b>1 741</b>	<b>505 796</b>
<b>Töötajad</b>										
Juhid	9 147	3 190	1 691	199	14 227	8 026	4 204	1 319	0	13 549
Tippspetsialistid	23 206	4 208	2 780	97	30 291	22 976	5 793	2 900	197	31 866
Keskastme spetsialistid	8 852	1 396	1 755	9	12 012	7 751	1 446	1 181	142	10 520
Töölised ja abiteenistujad	7 504	1 698	933	93	10 228	8 075	1 772	914	76	10 837
<b>Kokku töötajate töötasud</b>	<b>48 709</b>	<b>10 492</b>	<b>7 159</b>	<b>398</b>	<b>66 758</b>	<b>46 828</b>	<b>13 215</b>	<b>6 314</b>	<b>415</b>	<b>66 772</b>
<b>Koosseisuliste töötajate töötasu kokku</b>	<b>494 570</b>	<b>88 554</b>	<b>88 327</b>	<b>12 709</b>	<b>684 160</b>	<b>516 720</b>	<b>91 313</b>	<b>84 190</b>	<b>2 756</b>	<b>694 979</b>



	2 010	2 009
<b>Ajutiste lepinguliste töötajate töötasu</b>	<b>11 458</b>	<b>11 447</b>
<b>Koosseisuvälised töötasud</b>		
Rahvakohtunike tasu	283	338
Vangide töötasu	6 307	7 347
Muud koosseisuvälised tasud	19 142	14 699
<b>Kokku koosseisuvälised töötasud</b>	<b>25 732</b>	<b>22 384</b>
<b>Muud tööjõukulud</b>		
Erisoodustused	8 126	7 226
Sotsiaalkindlustusmaks	238 933	241 170
Töötuskindlustusmaks	8 206	5 517
Tulumaks erisoodustustelt	2 189	2 034
<b>Muud tööjõukulud kokku</b>	<b>257 454</b>	<b>255 947</b>
<b>Eripensionid ja pensionisuurendused</b>	<b>-67 270</b>	<b>251 430</b>
<b>Tööjõukulude kapitaliseerimine oma valmistatud põhivara maksumusse</b>	<b>-12 689</b>	<b>-11 390</b>
<b>Tööjõukulud kokku</b>	<b>898 845</b>	<b>1 224 797</b>



## Lisa 17.B Töötajate arv ametnike gruppide lõikes

		töötajate arv	töötajate arv
Keskmine töötajate arv		2010	2009
<b>Valitavad ja ametisse nimetatavad ametnikud</b>		<b>202</b>	<b>203</b>
<b>Avaliku teenistuse ametnikud</b>		<b>2 709</b>	<b>2 845</b>
	Kõrgemad ametnikud	449	459
	Vanemametnikud	1 139	1 189
	Nooremametnikud	1 121	1 197
<b>Töötajad</b>		<b>348</b>	<b>400</b>
	Juhid	41	44
	Tippspetsialistid	140	164
	Keskastme spetsialistid	77	76
	Töölised ja abiteenistujad	90	116
<b>Kokku</b>		<b>3 259</b>	<b>3 448</b>

Valitavad ja ametisse nimetatud isikud Justiitsministeeriumi valitsemisalas on minister ja kohtunikud. Avaliku teenistuse ametnikud on ministeeriumi, Andmekaitse Inspeksiooni, Prokuratuuri, kohtute ja vanglate ametnikud. Töölepingud on sõlmitud kõigi Eesti Kohtuekspertiisi Instituudi, Registrite ja Infosüsteemide Keskuse ning Kohtute Raamatupidamiskeskuse töötajatega. Töötajate kategooriasse kuuluvad ka valitsemisala teiste asutuste abiteenistujad nagu autojuhid, köögitöölised (vanglates).

Aruandeperioodil arvestati koosseisulistele töötajatele töötasu 684 160 tuhat krooni. Keskmine töötajate arv oli 3 259. Keskmine kuupalk oli 17 494 krooni. Võrreldes 2009. aastaga on keskmine töötasu tõusnud 4% ehk 697 krooni võrra. Töötajate üldarv on võrreldes 2009. aastaga vähenenud 189 inimese võrra. Töötajate keskmine arv vähenes kõige rohkem vanglates meditsiiniteenuse ümberkorraldamise ja Murru Vangla amortiseerunud osakondade sulgemise tõttu. Keskmise palga tõus vanglates on põhjustatud erialase kvalifikatsiooniga töötajate osatähtsuse suurenemisest vanglateenistujate hulgas. Keskmise töötasu suurenemine Registrite ja Infosüsteemide Keskuses on põhjustatud ümberkorraldustest asutuse struktuuris.

Justiitsministeeriumi valitsemisalas töötab keskmiselt 202 valitavat ja ametisse nimetatavat ametnikku, kelle palk riigikogu ja vabariigi presidendi poolt nimetatavate riigiametnike ametipalkade seaduse kohaselt sõltub keskmisest brutopalgast ja on seaduse kohaselt esimese astme kohtunikel 4,0; teise astme kohtunikel 4,5 ja ministril 5,5 korda sellest suurem. 2009. aastal seoti selle kategooria ametnike töötasu 2007. aasta Eesti keskmise palgaga ja kasutati töötasu arvestamisel koefitsienti 0,92. Samad arvestuspõhimõtted kehtisid ka 2010. aastal.

Pensionieraldistena kajastatakse töötajatele seaduse alusel tagatud eripensione kohtunikele ja prokuröridele ning pensionilisa avalikele teenistujatele. Pensionieraldiste muudatused kajastatakse jooksva perioodi kuludena, 2010. aastal vähendasid pensionieraldised tööjõukuludid 67 270 tuhat krooni, 2009. aasta kulud olid 251 430 tuhat krooni. Määrava tähtsusega tööjõukulude vähenemisel oligi muudatus eripensionides ja pensionisuurendustes.

Raamatupidamise Toimkonna juhendite kohaselt on kapitaliseeritud infosüsteemide arendamisega seotud töötajate töötasusid ja võetud need Registrite ja Infosüsteemide Keskuses arvele immateriaalse põhivarana summas 12 689 tuhat krooni (vt lisa 11). Suuremad arendatud infosüsteemid olid: avalik e-toimik, e-toimik, kohtute infosüsteem, elektrooniline kinnistusraamat, e-notar ja riiklik kriminaalmenetlusregister. Arendustööd jätkuvad 2011. aastal.

Erisoodustused on kajastatud tulumaksuseaduse § 48 sätestatud tingimustel ja ulatuses. Erisoodustustelt on arvestatud ja tasutud erisoodustuste tulu- ja sotsiaalmaks. Suurima osa erisoodustustest moodustab õppelaen (74%), mille põhiosast on 2010. aastal töötajatele hüvitatud 6 037 tuhat krooni. Võrreldes 2009. aastaga on õppelaenude kustutamisele tasutud 287 tuhat krooni ehk 5% rohkem.

Kõrgemale ja tegevjuhtkonnale arvestatud tasude muude tasude veerus on arvestatud puhkusetasud ja asutuse välja makstud haigushüvitised.

**Lisa 18. Majandamiskulud***(tuhandetes kroonides)*

		<b>2010</b>	<b>2009</b>
<b>Majanduskulud</b>		<b>367 914</b>	<b>363 206</b>
<b>Administreerimiskulud</b>		<b>28 646</b>	<b>30 301</b>
	Postiteenused	8 584	11 380
	Bürootarbed	3 112	3 052
	Sideteenused	2 825	2 947
	Paljundus- ja printimiskulud	2 162	2 505
	Tõlketeenused	2 131	1 860
	Info- ja PR-teenused	2 074	1 733
	Trükised ja muud teavikud	2 036	2 100
	Juriidilised teenused	1 291	712
	Personaliteenused	1 192	1 123
	Esindus- ja vastuvõtukulud	871	1 068
	Majandusvedude teenused	784	360
	Muud administreerimiskulud	637	831
	Arvestus- ja auditeerimisteenused	317	56
	Kingitused ja auhinnad	285	351
	Pangateenused	210	166
	Varude ja registrite haldamisteenused	135	57
<b>Uurimis- ja arendustööd</b>		<b>839</b>	<b>1 455</b>
<b>Lähetuskulud</b>		<b>8 077</b>	<b>7 531</b>
	Lühiajalised lähetused	5 767	5 133
	Pikaajalised lähetused	2 310	2 398
<b>Koolituskulud</b>		<b>6 911</b>	<b>6 939</b>
	Koolitusteenused	3 874	4 600
	Muud koolituskulud (sh kindlustus, päevarahad)	1 621	1 144
	Sõidukulud	722	575
	Majutuskulud	694	620
<b>Kinnistute, hoonete, ruumide majandamiskulud</b>		<b>186 454</b>	<b>179 493</b>
	Üür ja rent	123 682	124 065
	Elekter	20 552	16 113
	Küte ja soojusenergia	17 114	15 532
	Vesi ja kanalisatsioon	16 106	15 038
	Korrashoiuteenused	2 831	3 244
	Korrashoiu- ja remondimaterjalid, lisaseadmed ja -tarvikud	2 545	2 462
	Remont, restaureerimine, lammutamine	1 821	1 036
	Muud kinnistute, hoonete, ruumide majandamiskulud (sh valvekulud, hindamis- ja mõõdistamiskulud)	1 053	1 235



	Üürile ja rendile antud kinnistute, hoonete, ruumide majandamiskulud (v.a kinnisvarainvesteeringud)	679	536
	Kinnisvarainvesteeringute haldamiskulud	71	232
<b>Rajatiste majandamiskulud kulud</b>		<b>0</b>	<b>2</b>
<b>Sõidukite majandamiskulud</b>		<b>10 702</b>	<b>10 451</b>
	Rent	6 135	6 055
	Kütus	2 940	2 478
	Muud sõidukite majandamiskulud (parkimine)	815	987
	Remont ja hooldus	812	931
<b>Info- ja kommunikatsioonitehnoloogia kulud</b>		<b>29 499</b>	<b>22 320</b>
	Info- ja kommunikatsioonitehnoloogilise riist-ja tarkvara rent ja majutusteenus	18 710	13 277
	Remondi- ja hooldusteenused	4 295	5 457
	Infotehnoloogiline riistvara ja tarvikud	2 868	1 841
	Info- ja kommunikatsiooni-tehnoloogiline tarkvara	1 944	597
	Info- ja kommunikatsiooni-tehnoloogiline arendustöö	1 031	648
	Muud info- ja kommunikatsioonitehnoloogilised kulud	351	305
	Kommunikatsioonitehnoloogiline riistvara ja tarvikud	300	195
<b>Inventari majandamiskulud</b>		<b>8 758</b>	<b>4 900</b>
	Inventar ja selle tarvikud	6 859	3 187
	Remondi- ja hooldusteenused	1 569	1 315
	Rent	291	374
	Muud inventari majandamiskulud	39	24
<b>Töömashinate ja seadmete majandamiskulud</b>		<b>5 426</b>	<b>6 617</b>
	Remondi- ja hooldusteenused	4 564	5 587
	Töömashinate ja seadmete tarvikud	578	812
	Rent	113	158
	Kindlustus	108	58
	Muud töömashinate ja seadmete majandamiskulud	63	2
<b>Toiduained ja toitlustusteenused</b>		<b>20 878</b>	<b>27 160</b>
	Toiduained	20 878	25 998
	Toitlustusteenused	0	1 162
<b>Meditsiinikulud ja hügieenikulud</b>		<b>41 067</b>	<b>42 914</b>
	Tervishoiuteenused	28 938	31 314
	Kohtupsühhiaatriline, joobe-, narko- ja muud ekspertiis	7 196	6 254
	Meditsiini- ja hügieenitarbed	4 933	5 346
<b>Õppevahendite ja koolituse kulud</b>		<b>139</b>	<b>1 006</b>
<b>Kommunikatsiooni-, kultuuri- ja vaba aja sisustamise kulud</b>		<b>824</b>	<b>810</b>
<b>Tootmiskulud</b>		<b>5 499</b>	<b>5 676</b>
<b>Eri- ja vormiriietus (v.a kaitseotstarbelised kulud)</b>		<b>5 213</b>	<b>5 683</b>
<b>Muu erivarustus ja materjalid</b>		<b>6 126</b>	<b>6 170</b>
<b>Mitmesugused majanduskulud</b>		<b>2 856</b>	<b>3 778</b>



Rendikulu katkestamatutest kasutusrendilepingutest tulevastel perioodidel	31.12.2010	31.12.2009
Esimesel majandusaastal	152 723	148 436
2 - 5 aastal	381 847	407 844
pärast viite aastat	837 008	858 398
<b>kokku</b>	<b>1 371 578</b>	<b>1 414 678</b>

Majandamiskulud on ministeeriumi valitsemisalas suurenenud võrreldes 2009. aastaga kokku 4 708 tuhat krooni, s.o 1,3%.

Administreerimiskulud vähenesid kokku 1 655 tuhat krooni (6%). Kõige rohkem vähenesid postiteenuste kulud 2 796 tuhat krooni (32%), paljundus- ja printimiskulud 343 tuhat krooni (16%), muud administreerimiskulud 194 tuhat krooni (31%), esindus- ja vastuvõtukulud 197 tuhat krooni (23%) ning kingituste ja auhindade kulud 66 tuhat krooni (23%). Postiteenuste kulude vähenemise peamised põhjused on seotud asjaoluga, et kasutatakse rohkem elektroonilist postiteenust ning võimalusel toimetab asutus ise posti sihtkohta. Samas on aga juriidiliste teenuste kasutamine suurenenud 579 tuhat krooni (45%), mis on tingitud juriidilise abi kasutamisest vaidlustes Tartu Vangla kinnistu ehitajaga ehituskvaliteedi üle ning teiste vaidluste kasvust (sh vaiete kasvust vanglates). Majandusvedude teenuste kasv 424 tuhat krooni (54%) on tingitud Eesti Kohtuekspertiisi Instituudi kolimisest 2010. aastal avatud hoonesse. Arvestus- ja auditeerimisteenused kasvasid 261 tuhat krooni (82%), mis on peamiselt tingitud Registrate ja Infosüsteemide Keskuse tellitud avaliku e-toimiku ning ISKE audititega.

Uurimis- ja arendustööde kulud on vähenenud 616 tuhat krooni (73%), sest 2009. aastal telliti ühekordne uuring Norra välisabi projekti „Eesti vanglasüsteemi tugevdamine“ raames. 2010. aastal tehtud uuringud ei olnud nii mahukad.

Lähetuskulude suurenemine 546 tuhat krooni (7%) on peamiselt põhjustatud üldisest hinnatõusust tingitud transpordi- ja majutuskulude kasvust.

Kinnistute, hoonete ja ruumide majandamiskulud on kasvanud 6 961 tuhat krooni (4%). Kõige enam on kasvanud kulutused elektrile 4 439 tuhat krooni (22%), mis on tingitud vanglate elektri puhul vabaturule üleminekust. Kasvanud on ka kulutused küttele ja soojusenergiale 1 582 tuhat krooni (9%) ja veele ning kanalisatsioonile 1 068 tuhat krooni (7%). Peamine kulude kasvu põhjus on üldine hinnatõus. 2010. aastal on suurenenud remondi-, restaureerimis- ja lammutamiskulud 785 tuhat krooni (43%), mis on tingitud peamiselt Harku vangla ümberehitustöödest seoses meesvangide ületoomisest Murru vanglast Harku vanglasse. Kõige enam on vähenenud kinnisvarainvesteeringute haldamiskulud 161 tuhat krooni (69%), mis on seotud Viljandi Vangla kinnistu müügiga.

Sõidukite majandamiskulud on kasvanud 251 tuhat krooni (2%) peamiselt kütuse hinna tõusu tõttu.

Info- ja kommunikatsioonitehnoloogia kulud kasvasid 7 179 tuhat krooni (24%), mille peamiseks põhjuseks on Registrate- ja Infosüsteemide Keskuse poolt Microsofti tarkvaralitsentside rentimine vastavalt korraldatud riigihankele ja sõlmitud lepingule.

Inventari ja selle tarvikute kulud suurenesid 3 672 tuhat krooni, mis on tingitud uue Jõhvi Kohtumaja avamisest.

Toiduainete ja toitlustusteenuste kulud vähenesid seoses soodsamate riigihanke pakkumistega 6 288 tuhat krooni (30%).

Meditstiini- ja hügieenikulud vähenesid kokku 1 847 tuhat krooni (5%). Vähenenud on tervishoiuteenuste kulud (8%) ning meditsiini- ja hügieenitarvete kulud (8%). Samas on kohtupsühhiaatiline, joobe-, narko- ja muud ekspertiisikulud suurenenud 942 tuhat krooni (13%), mis on peamiselt tingitud pidevast ekspertiisimahtude kasvust.



Katkestamatutest kasutusrendilepingutest lisandus 2010. aastal Eesti Kohtuekspertiisi Instituudi rendileping Riigi Kinnisvara ASiga Tallinnas Tervise 30 asuva Eesti Kohtuekspertiisi Instituudi uue hoone kohta, mis lõpeb 2025. aastal. Uuele pinnale kolis 2010. aastal ka Kohtute Raamatupidamiskeskus Tartus.



## Lisa 19. Muud kulud

(tuhandetes kroonides)

	2010	2009
<b>Finantskulud kokku</b>	<b>152 494</b>	<b>122 673</b>
intressikulu diskonteeritud pikaajalistelt kohustustelt (lisa 12)	99 505	70 356
intressi-, viivise- ja kohustistasu kulu kapitalirendilt (lisa 13)	52 989	52 317
<b>Muud kulud kokku</b>	<b>181 566</b>	<b>159 962</b>
<b>Kulu ebatöenäoliselt laekuvaks hinnatud maksu-, lõivu- ja trahvinõuetest</b>	<b>96 920</b>	<b>88 772</b>
kohtuotsuse alusel välja mõistetud nõuded	54 595	77 075
trahvinõuded	42 325	11 673
lõivunõuded	0	24
<b>Maksu- lõivu- ja trahvikulud</b>	<b>83 625</b>	<b>70 692</b>
käibemaks	83 291	70 375
maamaks	146	177
riigilõivud	81	113
loodusressursside kasutamise ja saastetasud	70	0
maksuvõlalt arvestatud intressid	36	19
kohtuotsuse alusel välja mõistetud kulud	1	3
trahvid	0	5
<b>Muud tegevuskulud</b>	<b>779</b>	<b>193</b>
kahjutasud, viivised	643	186
muud ebatavalised kulud	107	0
valuuta kursivahed	29	7
<b>Kulu ebatöenäoliselt laekuvaks hinnatud nõuetest</b>	<b>242</b>	<b>305</b>
nõuded müüdud toodete ja teenuste eest	248	294
muud nõuded	-6	11

2010. aastal on arvestatud intressikulu diskonteeritud pikaajaliste pensionieraldiste kohustuselt summas 99 505 tuhat krooni. Võrreldes 2009. aastaga on suurenemine 41%, mis põhiliselt on tingitud ATSi alusel arvestatud pensionieraldiste kohustuse lisandumisest.

Riigi Kinnisvara ASile on tasutud Viru ja Murru Vangla kapitalirendilepingust tulenevalt intresse summas 50 732 tuhat krooni ning Eesti Kohtuekspertiisi Instituudi uue hoone eest 2 257 tuhat krooni.

Kulu ebatöenäoliselt laekuvaks hinnatud maksu-, lõivu- ja trahvinõuetest suurima osa moodustavad ebatöenäoliselt laekuvateks hinnatud kohtuotsuste alusel välja mõistetud nõuded summas 54 595 tuhat krooni. Võrreldes eelmise aastaga on suurenenud kohtutes trahvinõuete ebatöenäoliselt laekuvaks hindamine.

Maksu- lõivu- ja trahvikuludest suurima kulu moodustab käibemaks summas 83 291 tuhat krooni. Maamaksukulu on 146 tuhat krooni, vähenemine võrreldes 2009.a. seoses Viljandi ja Pärnu Vangla kinnistute üleandmisega Riigi Kinnisvara AS-ile.

Harku Vangla on tasunud katlamaja saastetasusid kokku 70 tuhat krooni ning õigel ajal tasumata jäänud maksuvõlalt arvestatud intressi summas 36 tuhat krooni.



Muud tegevuskulud on suurenenud võrreldes 2009. aastaga 586 tuhat krooni. Suurim kulu on kahjutasud, viivised summas 643 tuhat krooni, millest suure osa moodustab leppetrahv üürilepingu lõpetamisest enne tähtaega.

Ebatavalistest kuludest on tasutud on kolmandatele isikutele kahjuhüvitisi summas 76 tuhat krooni ja tagastatud 2009. a riigituludesse kantud raha summas 31 tuhat krooni.

Kulud valuuta kursivahedest on suurenenud 22 tuhat krooni. Registrate ja Infosüsteemide Keskus soetas 50 tuhande USD eest tarkvara. Kursivahe suurendamise tingis kõikuv USD kurss.

Kulu ebatõenäoliselt laekuvaks hinnatud nõuetest on vähenenud võrreldes 2009. aastaga 21% ning moodustas 2010. aastal 242 tuhat krooni, põhiliselt Registrate ja Infosüsteemide Keskuse poolt ebatõenäoliseks hinnatud nõuded toodete ja teenuste eest.

**Lisa 20. Põhivara amortisatsioon ja ümberhindlus***(tuhandetes kroonides)*

	2010	2009	Lisa
Materiaalse põhivara amortisatsioon ja allahindlus	77 000	74 948	10
Immateriaalse põhivara amortisatsioon	20 301	16 346	11
Kinnisvarainvesteeringute amortisatsioon	9 073	4 628	9
<b>Kokku</b>	<b>106 374</b>	<b>95 922</b>	



## Lisa 21. Siirded

(tuhandetes kroonides)

	2010	2009
<b>Rahalised siirded</b>		
Saadud riigieelarvest ülekannete tegemiseks	1 828 447	1 823 853
Riigieelarvesse üle antud laekumised	-667 079	<b>-692 680</b>
<b>Rahalised netosiirded kokku</b>	<b>1 161 368</b>	<b>1 131 173</b>
<b>Mitterahalised siirded teiste raamatupidamiskohustuslastega</b>		
Saadud teistelt riigiraamatupidamiskohustuslastelt	60 442	27 562
Üle antud teistele riigiraamatupidamiskohustuslastele	-40 981	-10 517
<b>Mitterahalised siirded kokku</b>	<b>19 461</b>	<b>17 045</b>
<b>Siirded tulemi elimineerimiseks</b>	<b>20 479</b>	<b>348 418</b>
<b>Siirded</b>	<b>1 201 308</b>	<b>1 496 636</b>

### Saadud suurimad siirded teistelt riigiraamatupidamiskohustuslastelt:

- Sotsiaalkindlustusametilt 2010. aastal saadud väljamakstud kohtunike eripensionid summas 17 997 tuhat krooni ja prokuröride eripensionid summas 5 545 tuhat krooni (vt lisa 12), samuti 2010. a pensionile jäänud töötajate pensionieraldiste üleandmised summas 5 789 tuhat krooni;
- Rahandusministeeriumilt saadud õppelaenude põhiosamaksete kustutamiseks ja erisoodustumaksudeks 2 738 tuhat krooni ning 2010. a töölt lahkunute pensionieraldised summas 20 051 tuhat krooni;
- Riigikantseleilt saadud e-Riigi Teataja tarkvara jääkmaksumusega 6 392 tuhat krooni;
- Politsei- ja Piirivalveametisse tööle siirdunud töötajate pensionieraldised 850 tuhat krooni;
- Välisministeeriumilt sai Prokuratuur ametniku välismissioonil viibimise aja eest palga- ja lähetuskulude katteks 426 tuhat krooni;
- Siseministeeriumilt sai Eesti Kohtuekspertiisi Instituut registreerimisjaama koos lisaseadmetega jääkmaksumuses 192 tuhat krooni.

### Üle antud suurimad siirded - teistele riigiraamatupidamiskohustuslastele:

- Siseministeeriumile üle antud Eesti Kohtuekspertiisi Instituudi vana hoone koos lõpetamata ehitustega jääkmaksumuses 21 840 tuhat krooni;
- Rahandusministeeriumile üle antud mitterahalisena sissemaksena Riigi Kinnisvara ASi aktsiakapitali suurendamiseks valitsemisala kinnistud kokku summas 9 315 tuhat krooni;
- Sotsiaalkindlustusametile antud prokuröride pensionisuurendused summas 4 064 tuhat krooni ja Tallinna Vanglasse tööleasunud töötaja pensionieraldis summas 109 tuhat krooni;
- Kaitsepolitseile on üle antud Eesti Kohtuekspertiisi Instituudi uued seadmed jääkmaksumusega 2 913 tuhat krooni;
- Viru Vangla on Siseministeeriumi infotehnoloogia- ja arenduskeskusele üle andnud tugijaama maksumusega 1 347 tuhat krooni;
- Sisekaitseakadeemiale üle antud 2010. aasta riigieelarve seaduses ettenähtud eraldis summas 1 066 tuhat krooni Justiitskolledžis täiskoormusõppe riigieelarvelistel õppekohtadel õppivatele üliõpilastele motiveeriva õppetootuse maksmiseks ning vangistuskorralduse õppetooli juhataja tasustamiseks;
- Sotsiaalministeeriumilt saadud kohtusse tööle asunud töötaja pensionieraldise siire 24 tuhat krooni.

**Lisa 22. Selgitused eelarve täitmise aruande kohta***(tuhandetes kroonides)*

Justiitsministeeriumi valitsemisala	Tulud	Kulud	Fin.tehingud
Esialgne eelarve	419 511	-1 546 985	-100 114
Üle toodud eelmisest aastast	0	-62 549	0
Ministri kk alusel eraldatud õppelaen	0	-7 563	0
Muud eelarve muudatused	0	4 113	0
Eelarves kavandatud toetused	-79 568	79 568	0
Tegelikult laekunud toetused	71 370	-71 370	0
Eelarves kavandatud majandustegevusest laekuv tulu	-53 835	53 835	0
Tegelikult majandustegevusest laekunud tulu	63 478	-63 478	0
Eelarves kavandatud arvestuslikud kulud	0	3 849	0
Tegelikud arvestuslikud kulud	0	-4 072	0
Saadud Vabariigi Valitsuse reservfondist	0	-1 290	0
<b>Kokku lõplik eelarve</b>	<b>420 956</b>	<b>-1 615 942</b>	<b>-100 114</b>

Justiitsministeerium	Kulud	Fin. tehingud
Esialgne eelarve	-165 625	0
Üle toodud eelmisest aastast	-3 290	0
Ministri kk alusel eraldatud õppelaen	-735	0
Muud eelarve muudatused	6 065	0
Eelarves kavandatud toetused	13 534	0
Tegelikult laekunud toetused	-20 405	0
Eelarves kavandatud majandustegevusest laekuv tulu	0	0
Tegelikult majandustegevusest laekunud tulu	-19	0
Saadud Vabariigi Valitsuse reservfondist	-1 290	0
<b>Kokku lõplik eelarve</b>	<b>-171 765</b>	<b>0</b>
<b>Prokuratuur</b>		
Esialgne eelarve	-141 931	0
Üle toodud eelmisest aastast	-1 280	0
Ministri kk alusel eraldatud õppelaen	-547	0
Muud eelarve muudatused	270	0
Eelarves kavandatud toetused	0	0
Tegelikult laekunud toetused	-1 490	0
Eelarves kavandatud arvestuslikud kulud	3 849	0
Tegelikud arvestuslikud kulud	-4 072	0
<b>Kokku lõplik eelarve</b>	<b>-145 201</b>	<b>0</b>
<b>Eesti Kohtuekspertiisi Instituut</b>		
Esialgne eelarve	-95 124	-3 428
Üle toodud eelmisest aastast	-4 293	0
Ministri kk alusel eraldatud õppelaen	-261	0
Muud eelarve muudatused	-180	0
Eelarves kavandatud toetused	24 476	0



Tegelikult laekunud toetused	-28 493	0
Eelarves kavandatud majandustegevusest laekuv tulu	2 300	0
Tegelikult majandustegevusest laekunud tulu	-3 256	0
<b>Kokku lõplik eelarve</b>	<b>-104 831</b>	<b>-3 428</b>
<b>Registrite ja Infosüsteemide Keskus</b>		
Erialgne eelarve	-148 731	0
Üle toodud eelmisest aastast	-25 044	0
Ministri kk alusel eraldatud õppelaen	-455	0
Muud eelarve muudatused	-5 501	0
Eelarves kavandatud toetused	41 378	0
Tegelikult laekunud toetused	-17 897	0
Eelarves kavandatud majandustegevusest laekuv tulu	37 500	0
Tegelikult majandustegevusest laekunud tulu	-44 846	0
<b>Kokku lõplik eelarve</b>	<b>-163 596</b>	<b>0</b>
<b>Kohtute Raamatupidamiskeskus</b>		
Erialgne eelarve	-9 100	0
Üle toodud eelmisest aastast	-195	0
Ministri kk alusel eraldatud õppelaen	-58	0
Muud eelarve muudatused	251	0
<b>Kokku lõplik eelarve</b>	<b>-9 102</b>	<b>0</b>
<b>Esimese ja teise astme kohtud</b>		
Erialgne eelarve	-391 722	50
Üle toodud eelmisest aastast	-7 926	0
Ministri kk alusel eraldatud õppelaen	-2 085	0
Muud eelarve muudatused	3 203	0
Eelarves kavandatud toetused	0	0
Tegelikult laekunud toetused	-8	0
Eelarves kavandatud majandustegevusest laekuv tulu	15	0
Tegelikult majandustegevusest laekunud tulu	-48	0
<b>Kokku lõplik eelarve</b>	<b>-398 571</b>	<b>50</b>
<b>Kinnipidamiskohad</b>		
Erialgne eelarve	-586 128	-96 736
Üle toodud eelmisest aastast	-20 359	0
Ministri kk alusel eraldatud õppelaen	-3 377	0
Muud eelarve muudatused	18	0
Eelarves kavandatud toetused	180	0
Tegelikult laekunud toetused	-3 060	0
Eelarves kavandatud majandustegevusest laekuv tulu	14 020	0
Tegelikult majandustegevusest laekunud tulu	-15 309	0
<b>Kokku lõplik eelarve</b>	<b>-614 015</b>	<b>-96 736</b>
<b>Andmekaitse Inspeksioon</b>		
Erialgne eelarve	-8 624	0
Üle toodud eelmisest aastast	-162	0



Ministri kk alusel eraldatud õppelaen	-45	0
Muud eelarve muudatused	-13	0
Eelarves kavandatud toetused	0	0
Tegelikult laekunud toetused	-17	0
<b>Kokku lõplik eelarve</b>	<b>-8 861</b>	<b>0</b>

Lõpliku eelarve kujunemist mõjutasid kõige enam:

- eelnevast aastast üle tulnud vahendid (62 549 tuhat krooni),
- plaanitud suurem laekunud omatulu (63 478 tuhat krooni, mis on 9 643 tuhande krooni võrra plaanitud suurem),
- väiksem laekunud toetuste summa (71 369 tuhat krooni, mis on plaanitud 8 199 tuhande krooni võrra väiksem).

Asutuste / asutuste gruppide järgi suuremad muutused võrreldes eelarveliste tulude prognoosiga:

- Registrite ja Infosüsteemide Keskuse 2010. aasta eelarve suurenes seoses välisabi projekti ECRIS karistusregister kaasfinantseeringu suurendamisega 3 000 krooni võrra. Majandustegevusest enam laekunud tulu 7 346 tuhat krooni oli tungitud peamiselt konsultatsiooni- ja IT-teenuste oodatust edukamast müügist, lisandus majutus- ja haldusteenuste müük (ühelikordne tulu) ja äriregistri päringute tulu kasvust ca 2,5% (majanduslikku olukorda arvestades eelarves kasvu ei prognoositud). Veel suurendasid omatulude laekumist üksikud suurostod. Toetuste laekumine kujunes plaanitud 23 481 tuhat krooni väiksemaks seoses ERFi (regionaalarengu fond) välisvahenditest rahastatavate välisabi projektide „Kodaniku kinnistu portaal“ (3 119 tuhat krooni), „Õigusvaldkonna statistika – täitemenetluse statistika“ (3 000 tuhat krooni) ärajäämisega, kuna projektid ei osutunud rahastatuks. 2011. aastasse lükkusid edasi välisabi projektid (toetus ei laekunud 2010, nagu oli eelarves planeeritud): „Maksete ja finantsarvestuse funktsioonid e-toimikus“ (5 839 tuhat krooni), „Õiguskaitse valdkonna statistika“ (7 900 tuhat krooni), kinnistamisavalduste esitamise portaal (1 400 tuhat krooni);
- Justiitsministeeriumi eelarve suurenes vabariigi valitsuse reservist eraldatud vahendite võrra 1 290 tuhat krooni kriminaalmenetluses ametist kõrvaldamise tõttu tekkinud kahju hüvitamisega. Justiitsministeeriumi valitsemisala asutuste õppelaenude kustutamiseks suurendati eelarvet 2 738 tuhat krooni.
- Eesti Kohtuekspertiisi Instituudi eelarve suurenes seoses välisabi projekti „Meetmed piiride kindlustamiseks – kohtuekspertiisi ja kohtueelse menetluse suutlikkuse tõstmise, et ennetada kuritegevust ja tõsta hädaolukordadele reageerimise suutlikkust“ kaasfinantseeringu suurendamisega 450 tuhande krooni võrra.



## **Lisa 23. Sündmused pärast bilansipäeva**

---

1. jaanuaril 2011 ühines Eesti eurosooniga ja Eesti kroon asendus euroga. Seetõttu konverteeris Justiitsministeerium sellest kuupäevast alates oma raamatupidamisarvestuse eurodesse ning 2011. aasta ja järgmised finantsaruandeid koostatakse eurodes. Võrdlusandmed konverteeritakse üleminekukursiga 15,6466.

Alates 1. jaanuarist 2011 on Riigi Teataja välja andmine Justiitsministeeriumi kohustus. Seoses sellega kuulub ministeeriumi koosseisu Riigi Teataja talitus (varasemalt asus Riigikantselei koosseisus) ning kõik talitusega seotud nõuded ja kohustused kajastatakse 2011. aasta aruandes.

15. jaanuaril 2011 liideti Harku Vangla ja Murru Vangla üheks Harku ja Murru Vanglaks.



## SISEAUDITI JUHI HINNANG JUSTIITSMINISTEERIUMI 2010. MAJANDUSAASTA ARUANDE ÕIGSUSE JA TEHINGUTE SEADUSLIKKUSE KOHTA

Majandusaasta aruande koostamine on ministeeriumi juhtkonna kohustus. Riigieelarve seaduse § 47 lõige 2 alusel (*vastav säte kehtib aruandeperioodidele, mis algasid 2010. aasta 1. jaanuaril või varem, ja nende kohta koostatud aruannetele*) on siseauditi eest vastutava isiku (*edaspidi siseauditi juht*) ülesandeks anda hinnang majandusaasta aruande õigsusele ja tehingute seaduslikkusele.

Siseauditi juhina auditeerisin Justiitsministeeriumi 31.12.2010 lõppenud majandusaasta kohta koostatud majandusaasta aruannet, mis on esitatud lehekülgedel 1 kuni 75. Auditi raames hindasin majandusaasta aruande vastavust raamatupidamise seadusele, rahandusministri määrustele ja muudele majandusaasta aruannet ning tehingute seaduslikkust mõjutavatele õigusaktidele. Kontrollisin väljavõtteliselt tõendusmaterjale, millel põhinevad majandusaasta aruandes esitatud näitajad. Majandusaasta aruande audit hõlmas ka aruande koostamisel kasutatud arvestuspõhimõtete analüüsi ning tehingute seaduslikkuse kontrolli.

Auditi ulatus hõlmab 96% bilansimahust, 76% tegevustulude ja 41% tegevuskulude mahust. Auditi käigus auditeerisin:

- kohtuotsuse alusel välja mõistetud nõuete ja vastavate tulude arvestust ja kajastamist;
- põhivarade arvestust (sh amortisatsiooni arvestus) ja kajastamist;
- muude kohustuste arvestust ja kajastamist;
- puhkusetasude kohustuste arvestust ja kajastamist;
- pensionieraldiste arvestust ja kajastamist;
- kapitalirendikohustuste arvestust ja kajastamist;
- kohtute riigilõivude arvestust ja kajastamist;
- majandamiskulude arvestust ja kajastamist.

Hinnangu andmisel võtsin ühtlasi arvesse tegevusauditi „Kohtupsühhaatriaekspertiiside korraldus ja ekspertiisideks eraldatud vahendite kasutamine“ ning Eesti-Šveitsi koostööprogrammi projekti "Meetmed piiride kindlustamiseks – kohtuekspertiisi ja kohtueelse menetluse suutlikkuse tõstmine ennetamiseks kuritegevust ja tõstmaks hädaolukordadele reageerimise suutlikkust" vaheauditi tulemusi. AS Eesti Vanglatööstus majandusaasta aruandele on märkusteta arvamus andnud audiitorettevõtja Villems ja Partnerid OÜ.

Leian, et kirjeldatud auditi ulatus annab põhjendatud aluse arvamus andmiseks Justiitsministeeriumi majandusaasta aruande ja majandustehingute seaduslikkuse kohta.

Olen seisukohal, et ülalnimetatud majandusaasta aruanne, mis näitab seisuga 31.12.2010 Justiitsministeeriumi bilansimahuks 1 881 579 tuhat krooni ja tegevustulemiks –1 044 642 tuhat krooni ning 2010. aasta kassakuludeks -1 549 170 tuhat krooni, on olulises osas kooskõlas rahandusministri 11.12.2003 määrusega nr 105 “Riigi raamatupidamise üldeeskiri” ja Eesti hea raamatupidamistavaga.

Kontrollitud tehingute osas ei avastanud ma olulisi vastuolusid eespool viidatud õigusaktidega.

Lisaks hinnangule on majandusaasta aruande auditi tulemuste kohta koostatud auditi lõpparuanne, kus on toodud auditi ulatus, õigusaktide loetelu, millele vastavust hinnati, valimi moodustamise meetodika kirjeldus, läbiviidud toimingute loetelu ning tähelepanekud majandusaasta aruande õigsuse ja tehingute seaduslikkuse kohta ning soovitusel puuduste kõrvaldamiseks.

*/allkirjastatud digitaalselt/*

Karin Karpa  
siseauditi juht

30.05.2011



## ALLKIRJAD MAJANDUSAASTA ARUANDELE

Justiitsministeeriumi 2010. aasta 31. detsembril lõppenud majandusaasta aruanne koosneb tegevusaruandest, raamatupidamise aastaaruandest ja siseauditi eest vastutava isiku hinnangust majandusaasta aruande õigsuse ja tehingute seaduslikkuse kohta.

Justiitsministeeriumi tegevjuhtkond on koostanud tegevusaruande ja raamatupidamise aastaaruande. Justiitsministeeriumi tegevjuht on majandusaasta aruande läbi vaadanud ja vabariigi valitsusele esitamiseks heaks kiitnud.

**/allkirjastatud digitaalselt/**

---

**Kristen Michal**  
minister

**2011**

**/allkirjastatud digitaalselt/**

---

**Margus Sarapuu**  
kantsler

**2011**